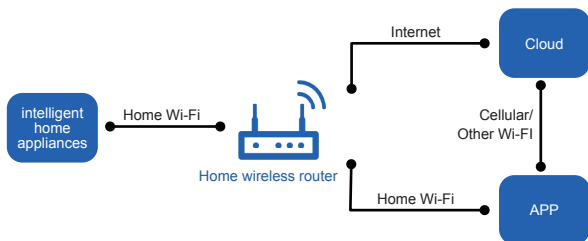


# Ewpe Smart App Operation Manual

## Control Flow Chart



## Operating Systems

Requirement for User's smart phone:



iOS system  
Support iOS7.0 and  
above version



Android system  
Support Android 4.4 and  
above version

## Download and installation



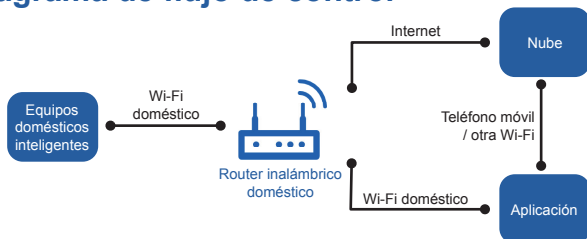
App Download Linkage

Scan the QR code or search "Ewpe Smart" in the application market to download and install it. When "Ewpe Smart" App is installed, register the account and add the device to achieve long-distance control and LAN control of smart home appliances.

For more information, please refer to "Help" in App.

# Manual de instrucciones de Ewpe Smart App

## Diagrama de flujo de control



## Sistemas operativos

Requisitos para el smartphone del usuario:



Sistema iOS  
Compatible con  
iOS7.0 o superior



Sistema Android  
Compatible con Android  
4.4 o superior

## Descarga e instalación

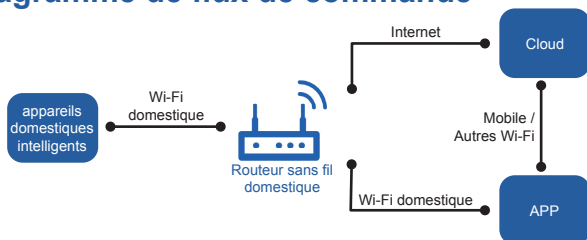


Enlace de descarga de la aplicación

Escanee el código QR o busque "Ewpe Smart" en su tienda de aplicaciones para descargar e instalar la aplicación. Una vez instalada la aplicación "Ewpe Smart", registre la cuenta para poder controlar sus equipos domésticos de modo remoto y por red de área local. Para más información, consulte la sección "Ayuda" de la aplicación.

# Manuel d'utilisation de l'application Ewpe Smart

## Diagramme de flux de commande



## Systèmes d'exploitation

Caractéristiques du smartphone de l'utilisateur :



Système iOS  
Prise en charge iOS7.0  
et versions supérieures



Système Android  
Prise en charge Android  
4.4 et versions supérieures

## Téléchargement et installation

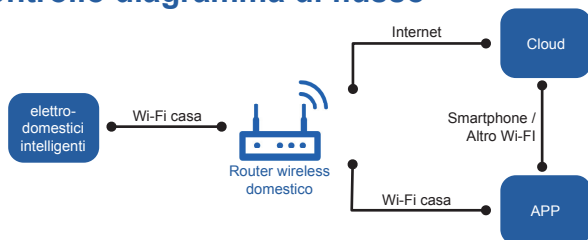


Lien de téléchargement de l'application

Scannez le code QR ou recherchez « Ewpe Smart » dans l'AppStore pour la télécharger et l'installer. Une fois l'application « Ewpe Smart » installée, enregistrez le compte et ajoutez le dispositif pour permettre un contrôle longue distance et un contrôle LAN des smartphones. Pour plus d'informations, consultez l'« Aide » dans l'application.

# Manuale d'uso della Ewpe Smart App

## Controllo diagramma di flusso



## Sistemi operativi

Requisiti per lo smartphone dell'utente:



Sistema iOS  
Compatibile con iOS7.0  
o versioni superiori



Sistema Android  
Compatibile con Android  
4.4 o versioni superiori

## Download e installazione



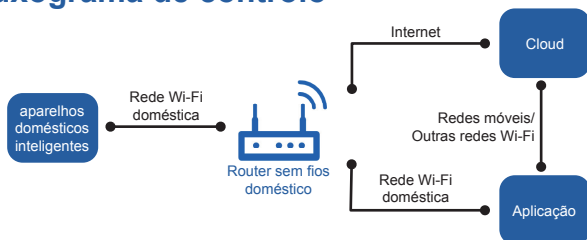
Collegamento download App

Scansiona il codice QR o cerca "Ewpe Smart" nell'App store per scaricarlo e installarlo. Dopo aver installato "Ewpe Smart", registra l'account e aggiungi il dispositivo per ottenere il controllo a lunga distanza e il controllo LAN degli elettrodomestici intelligenti.

Per maggiori informazioni, fare riferimento a "Aiuto" in App.

# Manual de instruções da aplicação Ewpe Smart

## Fluxograma de controlo



## Sistemas operativos

Requisitos do smartphone do utilizador:



Sistema iOS  
Suporte da versão  
iOS7.0 ou posteriores



Sistema Android  
Suporte da versão  
Android 4.4 ou posteriores

## Descarregamento e instalação



Ligação de descarregamento da aplicação

Digitalize o código QR ou procure "Ewpe Smart" no mercado de aplicações para descarregar e instalar a aplicação. Quando a aplicação "Ewpe Smart" estiver instalada, registe a conta e adicione o dispositivo para poder controlar aparelhos domésticos inteligentes a longa distância e através de LAN.

Para obter mais informações, consulte a secção "Ajuda" da aplicação.

