

FUJITSU

FUJITSU GENERAL partner



Catálogo climatización

2024-2025

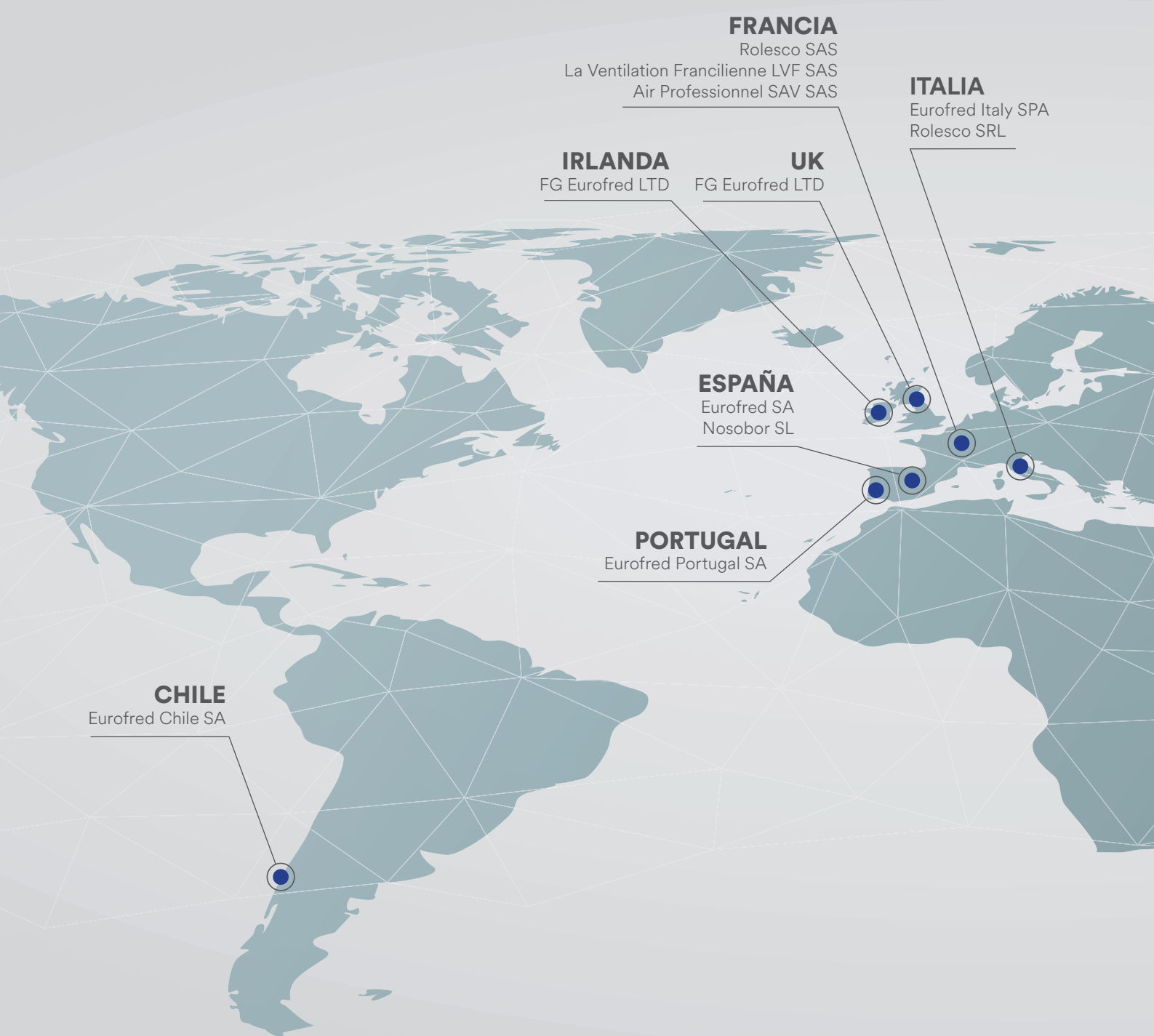
EUROFRED Group

being efficient

11 Empresas

7 Países

+ de **600** trabajadores



Empezamos en **1966**, y hoy, más de 50 años después, nos hemos convertido en una compañía internacional de **distribución** de equipamientos **HVAC**, **refrigeración** y **servicios**.

Año tras año acompañamos a nuestros partners con un amplio portfolio de soluciones a medida y atención personalizada, lo que nos ha permitido consolidarnos en los **principales mercados de Europa Occidental** y extender nuestro ámbito de actuación en América del Sur.

Solución global

Somos la suma de esfuerzos. Nuestro profundo conocimiento del mercado, de las necesidades de nuestros partners y un acompañamiento integral de principio a fin en cada proyecto son la clave para desarrollar y ofrecerte soluciones globales y adaptadas a cada necesidad.

Being efficient

La eficiencia es nuestra principal marca de identidad, la que nos hace únicos en el mercado. Es algo que solo se consigue con la tecnología más avanzada y el desarrollo constante de soluciones ecoeficientes, como los gases refrigerantes amables de última generación que incorporamos en nuestros productos y que nos permiten reducir el consumo de recursos naturales generando un menor impacto medioambiental. Eficiencia energética y compromiso con el entorno van de la mano en Eurofred Group.

¿Cómo podemos apoyarte?

Un equipo experto en las distintas unidades de negocio te ofrece soporte personalizado para el desarrollo y éxito de cada proyecto.

ASESORAMIENTO INTEGRAL

125.000m² de almacenes aseguran la disponibilidad de stock para facilitar la entrega de tus equipos en el tiempo indicado.

LOGÍSTICA Y STOCK

Tienes a tu disposición una de las redes técnicas más amplias del mercado para asistirte ante cualquier incidencia en el menor tiempo posible.

ASISTENCIA TÉCNICA

Brindamos valor a tu negocio con nuestras soluciones ecoeficientes, que reducen el impacto en el medio ambiente y permiten ahorrar en el consumo energético.

CALIDAD Y MEDIOAMBIENTE


Además, la calidad en los procesos internos y en la gestión medioambiental realizados en Eurofred* están homologados por diversos certificados que avalan la fiabilidad de los mismos.



*Eurofred SA y Eurofred Portugal.

Eurofred Business Portal

Estamos
contigo
allá donde
vayas



La única plataforma online
al servicio de los profesionales
de la climatización que te da las
herramientas para ser más ágil
en el día a día de tu negocio.

Descubre todo lo que puedes hacer:



Realiza tus pedidos
24/7 los 365 días
del año



Conoce el precio
y la disponibilidad



Consulta la
información
detallada y
actualizada de
los productos



Haz seguimiento
del estado del envío
de tus pedidos



Realiza
presupuestos
y ofertas para
tus clientes



Accede a información
técnica: manuales de
producto y etiquetas
energéticas



Abre y descarga
facturas y
albaranes acerca
de tus pedidos
en cualquier
momento



Resolvemos tus
cuestiones a través
del Chat en directo

Entra ya en
www.eurofred.com



y encuentra todas
nuestras soluciones



Equipos de
climatización



Aeroterminia



Recambios y
componentes

Impulsamos tu talento

¿Quieres estar al día de las últimas innovaciones y novedades en climatización, ventilación y aerotermia? En Eurofred Academy te acercamos las nuevas tecnologías con un completo programa formativo con distintos niveles de especialización enfocado tanto a técnicos especialistas en instalación, mantenimiento y reparación, como a proyectistas especialistas en el diseño de proyectos de Energías Renovables y HVAC. Nos avalan más de 50 años en el sector y un equipo de profesionales en activo.



Apuesta por tu formación y desarrollo



Nuestros centros **EUROFRED** Academy

España

BARCELONA

Calle Marquès de Sentmenat, 97
08029 Barcelona

TARRAGONA

Pol.Ind.Les Arenelles Naves 4-5
Calle Nord s/n 43814
Vila-rodona (Tarragona)

SEVILLA

Calle Artesanía, 30
41927 Mairena del Aljarafe (Sevilla)

MADRID

Calle Miguel Faraday, 20
28906 Getafe, Madrid

Italia

TREVISO

Via Europa,
31020 San Fior, Treviso

Chile

SANTIAGO CHILE

Jorge Alesandri, 614
La Reina, Santiago Chile

Nuestra oferta formativa

- Iniciación a la aerotermia
- Especialización en soluciones de aerotermia, instalación, diseño, mantenimiento y reparación
- Diseño de Edificiones de Emisiones Casi Cero (EECC)
- Aire acondicionado para todos los niveles
- Sistemas de caudal variable de refrigerante
- Plantas enfriadoras de agua para aire acondicionado de confort y procesos industriales
- Marcos normativos, interpretación y aplicación
- Nuevos gases refrigerantes

Descubre la oferta completa de cursos a través de academyiberia@eurofred.com

Oficinas comerciales Eurofred

Barcelona

Marqués de Sentmenat 97
08029 Barcelona

Madrid

Charmex Green Building
Parque Empresarial
La Carpetania Calle Miguel de Faraday 20
Oficinas A201 y A202
28906 Getafe. Madrid

Las Palmas

Polígono Industrial Las Salinetas
Calle Carpintero 20
35219 Telde. Las Palmas de Gran Canaria

Sevilla

Polígono Industrial y de Servicios PISA
Calle Artesanía 30
41927 Mairena de Aljarafe. Sevilla

Contacta con nosotros

Canal Profesional

Tel. 93 224 40 03
profesional.clima@eurofred.com

Venta Asistida

Tel. 93 224 40 58
vat@eurofred.com

Canal Distribución

Tel. 93 493 23 01

Departamento de proyectos

proficiency@eurofred.com



www.eurofred.com

Soluciones

Viviendas	16
Tiendas y restaurantes	18
Oficinas pequeñas	20
Hoteles	22
Escuelas	24
Edificios grandes	26

Split residencial

Características	30
Pared. Serie KG Wifi	36
Pared. Serie KE Wifi	38
Pared. Serie KM Wifi	40
Pared. Serie KM Large	42
Pared. Serie KN Wifi	46
Pared. Serie KP	48
Pared. Serie KL	50
Suelo. Serie KV	52
Resumen de características	54

Multi-Split

Características	58
Gama de unidades exteriores	60
Multi-Split de 2 a 5 unidades	62
Multi-Split simultáneo	63
Multi-Split 2x1, 3x1, 4x1 y 5x1	64
Multi-Split simultáneo. Doble/Triple	68
Unidades Interiores R32	70
Multi-Split de 2 unidades. Tabla de combinación	72
Multi-Split 3x1. Tabla de combinación	74
Multi-Split 4x1. Tabla de combinación	76
Multi-Split 5x1. Tabla de combinación	78
Resumen y descripción de características	82

Split comercial

Cassette Compacto. Serie KV	86
Cassette Airflow. Serie KR	88
Conducto Slim. Serie KL	90
Conducto Media Presión. Serie KM	92
Conducto Media Presión. Serie KMT	94
Conducto Alta Presión KH	96
Conducto Alta Capacidad. Serie KR	98
Conducto Alta capacidad. Serie LH	100
Techo. Serie KR	102
Serie ECO KA	106
Resumen de características	118
Tabla de compatibilidades wifi	120
Fujitsu Replace	122

Aeroterminia

WATERSTAGE™	
Calefacción y ACS	126
Tecnología de Alta Eficiencia	128
Gama WATERSTAGE™	
Tipo Split Diseño Integrado. Serie R32 Comfort	130
Split ACS Tipo Integrado. Serie Super High Power	132
Sistemas de control	134
Configuración del sistema	136
Esquemas de instalación	138
Facilidad de instalación y mantenimiento	139
Límites de instalación	140
Accesorios	142

VRF

AIRSTAGE™ Serie J	148
AIRSTAGE™ Serie V	150
Unidades exteriores	
Gama de unidades exteriores VRF	152
Características	154
AIRSTAGE™ Serie J-IVL	168
AIRSTAGE™ Serie J-IV	174
AIRSTAGE™ Serie J-IVS	178
AIRSTAGE™ Serie VR-IV	182
AIRSTAGE™ Serie V-IV	192
Unidades interiores	
Gama de unidades interiores VRF	200
Cassette de caudal 3D	202
Cassette compacto. Tipo rejilla / estándar	204
Cassette. Tipo Slim. Flujo circular	206
Cassette. Tipo grande. Flujo circular	208
Cassette. Tipo grande. Caudal de aire de 4 vías	210
Cassette. 1 vía. Tipo flujo unidireccional	212
Conducto de presión estática baja. Miniconducto	214
Conducto de presión estática baja. Conducto Slim	216
Conducto de presión estática media. Estándar	218
Conducto de presión estática alta. Estándar	220
Suelo compacto	222
Suelo/Techo	224
Techo	226
Pared	228

Controles y accesorios

Resumen general de controles	236
La mejor solución de control para cada entorno	240
Tabla comparativa de controles	242
Control Infinity	244
Descripción de controles	246
Lista de controles disponibles (para Split y Multi-Split / para VRF)	276
Descripción de accesorios	280
Lista accesorios opcionales (para Split y Multi-Split / para VRF)	286
Lista de funciones	290
Separadores	294


Condiciones de venta	296
Servicios postventa oficiales	298
Servicios de ayuda al instalador	300
Condiciones específicas de los servicios	301



Fujitsu cuenta con una amplia gama de soluciones para satisfacer todas las necesidades

Soluciones

- 16 Viviendas
- 18 Tiendas y restaurantes
- 20 Oficinas pequeñas
- 22 Hoteles
- 24 Escuelas
- 26 Edificios grandes



Ofrecemos
soluciones integrales
que respetan **el entorno**

Máximo
ahorro de
energía

Confort

Fácil
instalación

Soluciones
360°

Gran
durabilidad

Equipos
silenciosos

Seguridad
mejorada

Fujitsu aporta soluciones a las necesidades de cualquier espacio, tanto residencial como comercial o industrial



Entornos específicos

Una conversación informal con un colega en el trabajo.
Una presentación en una gran sala de reuniones.
Un restaurante al que hemos ido a parar de camino hacia casa.

Tenemos una gama de aires acondicionados ideal para todas estas situaciones, desde negocios a espacios privados. Los aires acondicionados de Fujitsu se pueden encontrar en todo tipo de ubicaciones.



Para uso residencial

Ofrecemos sistemas de aire acondicionado inteligentes con una amplia gama de opciones que proporcionan confort, además de un fácil control.

Viviendas



Para uso comercial

Ofrecemos sistemas de aire acondicionado que aportan confort y económicos orientados a edificios pequeños y medianos.

Tiendas, restaurantes

Oficinas pequeñas

Hoteles

Escuelas



Para grandes proyectos

Proporcionamos sistemas VRF de tipo único y modular diseñados para obtener una alta eficiencia, confort, libertad de diseño, instalación fácil y alta fiabilidad.

Edificios grandes

Viviendas

Para apartamentos y casas

La gama residencial de Fujitsu se adapta a todos los espacios y al ritmo de vida, desde salas de estar donde toda la familia se relaja, hasta dormitorios principales o salas de estudio.



Diversas unidades interiores adecuadas a las características de cada habitación



KE Series



Para la sala de estar y el comedor Modelos con un diseño minimalista

Unidad especialmente diseñadas para armonizar con su entorno y aportar un ambiente cómodo y elegante a la estancia. La expresión tridimensional, ligera y elegante, compuesta de superficies curvas, tiene un aspecto atractivo desde cualquier lugar.



KG Series



Para salas grandes Estándar y confort

Óptimo para espacios grandes, gracias a las funciones básicas y al control de caudal de aire potente y confortable.



KM Series

Para el dormitorio principal o la sala de estar

Modelo silencioso de diseño con un alto rendimiento y bajo nivel sonoro para mayor confort en el hogar.



KM Series



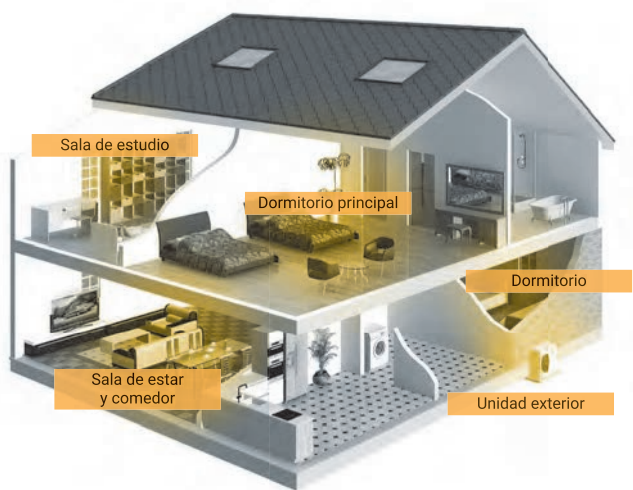
Para el dormitorio principal o una oficina doméstica Serie de la gama ECO y Estándar

Modelo de alto rendimiento y diseño compacto para espacios reducidos como dormitorios u oficinas domésticas.



KN Series

NUEVO

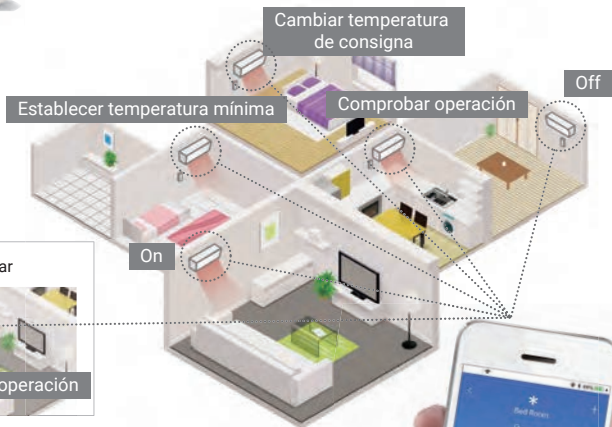


Unidades exteriores adecuadas para entornos residenciales



Modelos de tipo Multi-split R32

Disponemos de nuevos modelos que utilizan el nuevo refrigerante R32, respetuoso con el medio ambiente. Se han añadido dos nuevos tipos de montaje en pared con diseño visual mejorado a la gama de unidades interiores.



Funcionamiento desde cualquier lugar

Fujitsu pone a tu disposición aplicaciones móviles que te permitirán controlar tu aire acondicionado desde cualquier lugar solo con tu móvil.



AIRSTAGE
Mobile

Descargas gratuitas

Download on the App Store

GET IT ON Google play

Tiendas y restaurantes


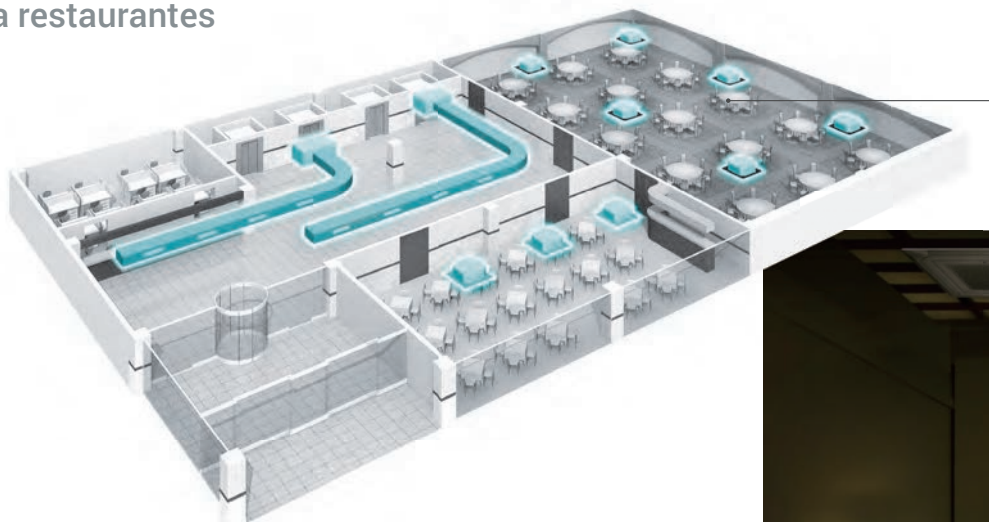
Para uso comercial

Fujitsu proporciona sistemas de aire acondicionado que se adaptan perfectamente a cada espacio, teniendo en cuenta aspectos como la finalidad del local, la densidad de clientes o la recurrencia, entre otros.




1 Split

Para restaurantes



Serie de cassette de flujo circular



Cassette compacto



reddot winner 2020



Techo

Gama ampliada de modelos grandes con gas R32

La gama de nuevos modelos de tipo techo, tipo cassette y tipo conducto, adecuada para espacios grandes, se ha ampliado con la adición de modelos que utilizan el nuevo refrigerante ecológico R32.



Conducto de presión estática alta



Miniconducto



Conducto fino




NUEVO

Serie de cassette de flujo circular

Variaciones de color con dos paneles

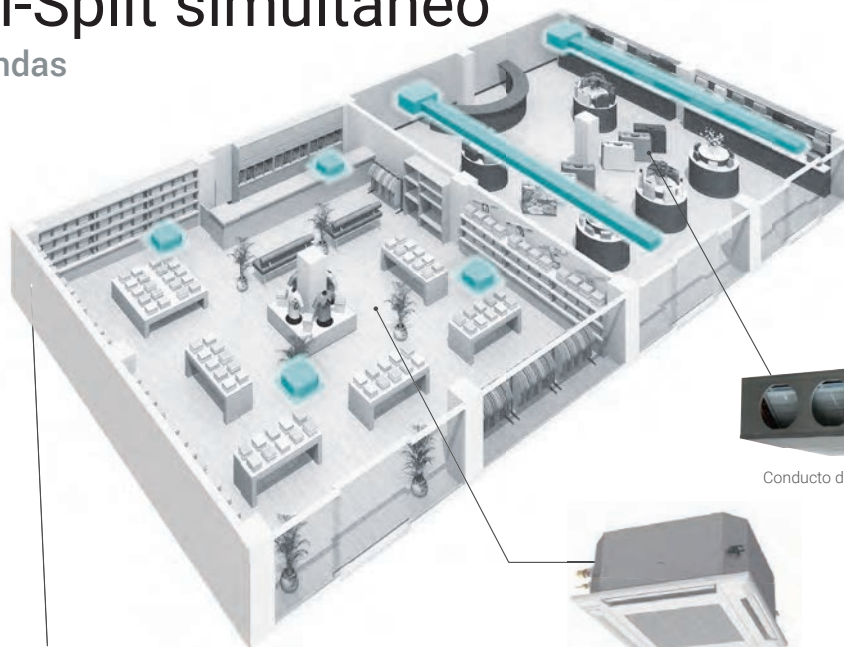
Paneles en blanco y negro disponibles para el tipo cassette. El panel negro es adecuado para un lugar oscuro, como un restaurante con ambiente. El panel blanco se utiliza generalmente en áreas luminosas, como oficinas. (Disponible para unidades interiores VRF y monosplit).





Multi-Split simultáneo

Para tiendas



Conducto de presión estática media



Cassette compacto



Conducto fino



2x1 36 (Monofásico)



2x1/3x1 45/54 (Monofásico)

Gama de unidades interiores diversas

Ofrecemos 3 tipos de unidades interiores. Puede seleccionarlas según la atmósfera y el diseño de su tienda.

Unidad exterior reducida y ligera

Modelos que utilizan el nuevo refrigerante R32. En comparación con los modelos anteriores, la unidad exterior es más compacta y fácil de instalar (modelos 45/54).




Modelo anterior



Modelos 45/54


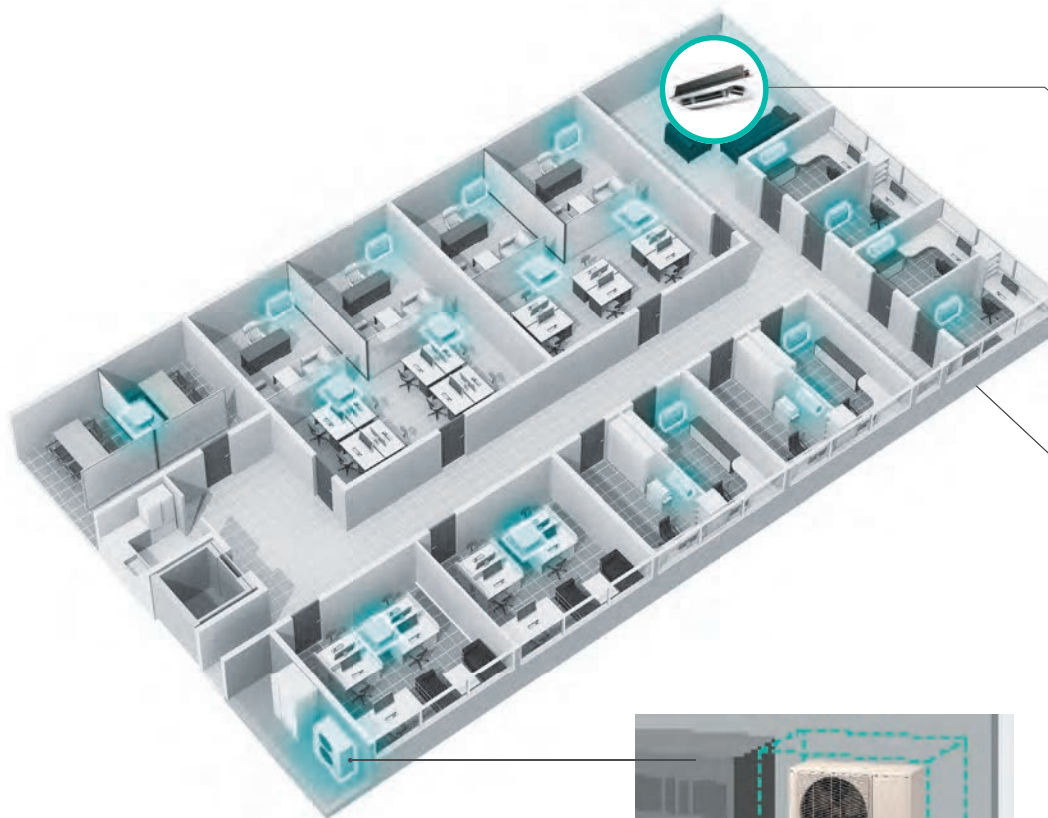
Altura -22,7%



Oficinas pequeñas

Para uso comercial

Fujitsu proporciona sistemas de aire acondicionado que aportan soluciones de ahorro de energía, bajo ruido, caudal de aire confortable y con control centralizado para edificios de oficinas de pequeño tamaño con muchas salas pequeñas.



Unidad exterior compacta y de bajo nivel sonoro

Esta unidad exterior compacta no ocupa mucho espacio, aunque se instale en una sala de máquinas o en la azotea. El funcionamiento con bajo nivel de ruido es posible durante la noche gracias a un modo específico.

AIRSTAGE™ Serie J - Hasta 18 CV por unidad exterior compacta

El sistema VRF pequeño es adecuado para los edificios con muchas salas pequeñas. Pueden conectarse un máximo de 42* unidades interiores.

*Solo modelo J-IVL de 18 CV

AIRSTAGE



Nuevo cassette de 1 vía con caudal 3D para mayor confort

Los puertos de salida de aire izquierdo y derecho con un ángulo de rotación máximo de 100° y el puerto de salida de aire central ancho permiten minimizar la temperatura irregular, para crear un espacio confortable.



Amplia gama de unidades interiores de baja capacidad

Varias gamas de unidades interiores de baja capacidad de 1,1 kW para adaptarse a salas o espacios pequeños.



Montaje en pared

Suelo compacto



Tipo de rejilla de cassette compacto



Mando a distancia central UTY-DCGYZ3 (3IVF9043)



Mando a distancia centralizado con funcionamiento mejorado

La gestión de la temperatura de cada sala y los ajustes o la gestión de control de funcionamiento de una semana son compatibles fácilmente. Este mando hace posible la gestión del ahorro de energía con ajustes de límite de temperatura superior/inferior y ajustes de funcionamiento prohibidos.

Control y gestión

La misma gestión que con la unidad principal es posible incluso si está en su escritorio. Los no administradores también pueden utilizar los aires acondicionados con un PC, un smartphone o una tablet.

LAN



PC

LAN inalámbrica

Se requiere IP fija, reenvío de IP y puerto abierto



Router



INTERNET




PC tablet

Smartphone

Soporte de LAN inalámbrica: versiones futuras

Nuevo mando a distancia compacto por cable

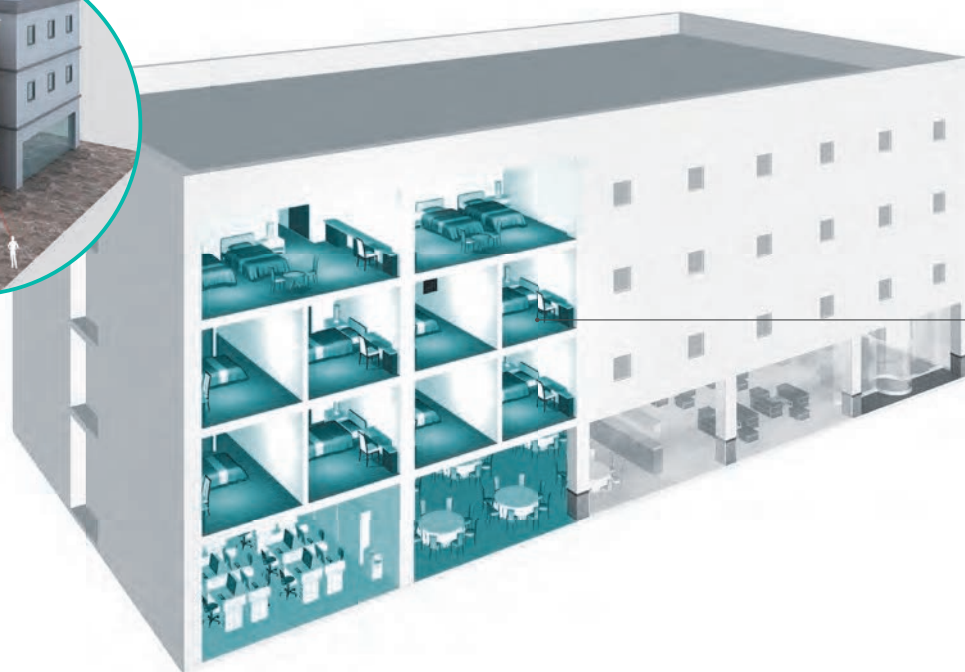
Nuevo control cableado con tamaño compacto y pantalla amplia y elegante que se adapta al interior.



Hoteles

Para uso comercial

Fujitsu proporciona sistemas de aire acondicionado que aportan soluciones de confort y ahorro de energía teniendo en cuenta los factores externos, la seguridad y la fácil instalación en hoteles pequeños de poca altura.




Soporte para ventilación de todo el hotel

El tratamiento del aire exterior es esencial en los espacios hoteleros con un alto grado de estanqueidad. Puede conectarse el DX Kit a los aires acondicionados, para garantizar una ventilación suficiente.

AIRSTAGE™ Serie J - Unidad exterior compacta respetuosa con el entorno

Gracias al diseño más bajo y compacto de la industria, el entorno del hotel no se verá afectado aunque la unidad se instale en el edificio.





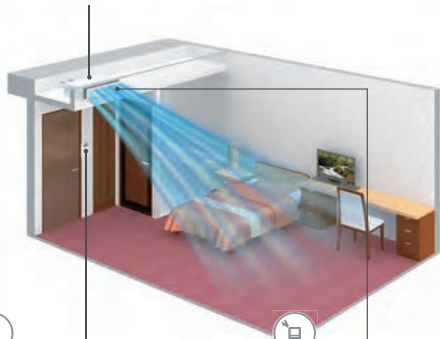
Aire acondicionado para habitaciones de huéspedes con excelente confort, ahorro de energía y fácil instalación

Ahorro de espacio

Tipo de miniconducto con 198 mm de altura y 450 mm de profundidad. Se puede instalar fácilmente en un espacio de techo estrecho.



Miniconducto



Interruptor de llave de tarjeta disponible

El uso de la llave de tarjeta evita olvidarse de apagar el aire acondicionado.



Uso de un interruptor de conexión externa



Caudal de aire confortable que oscila las direcciones de aire hacia arriba y hacia abajo

El kit de rejilla de lamas automáticas logra un caudal de aire confortable mediante el ajuste de la dirección del aire.




Kit de rejilla de lamas automáticas



Control centralizado del aire acondicionado en espacios compartidos

El aire acondicionado en espacios compartidos como vestíbulos y pasillos se controla centralmente. Las condiciones de temperatura y funcionamiento pueden gestionarse sin que los huéspedes realicen ningún ajuste.



Controlador del sistema




Mando a distancia sencillo con diseño sofisticado

Adecuado para hoteles u oficinas, con funciones avanzadas y manejo intuitivo. Gran pantalla LCD y botones de funcionamiento sencillos. La retroiluminación blanca del monitor permite un funcionamiento sencillo en la oscuridad.




NUEVO



Aire acondicionado de espacio amplio en la recepción y el vestíbulo

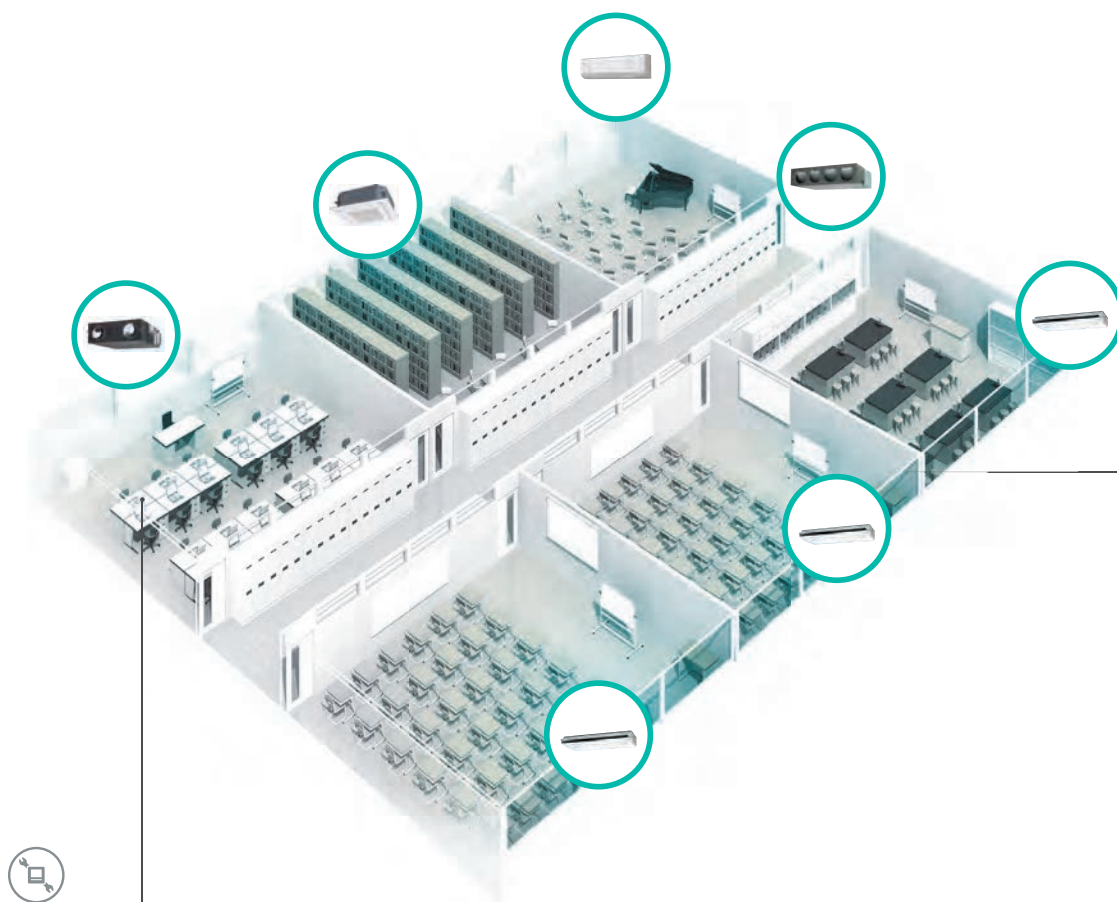
Sistema de 1 Split de tipo conducto muy grande adecuado para espacios grandes con techos altos.



Escuelas

Para uso comercial

Fujitsu proporciona las unidades interiores conectadas óptimas para centros educativos de tamaño medio. Permite una gran libertad en la instalación ya que ofrece un diseño compacto. Incluso una unidad exterior al aire libre puede cubrir todo el edificio de la escuela.



Control centralizado de los equipos de aire acondicionado y ventilación

Es posible realizar un control centralizado para detener el funcionamiento de los equipos de iluminación y ventilación, además de los aires acondicionados. Esto resulta útil en la gestión del ahorro de energía en todo el edificio.



Controlador del sistema Lite



Miniconducto



Conducto media presión




Techo



Split Pared

Diversas unidades interiores

Disponemos de una gama amplia de unidades interiores que se adaptan a todo tipo de aplicaciones, desde aulas normales a aulas especiales o auditorios. Además, se pueden añadir unidades interiores en cualquier momento fácilmente.



Cassette de flujo circular

Nuevo cassette con flujo de aire circular más confortable y homogéneo

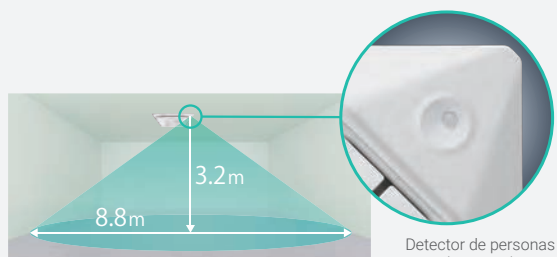
El cassette de flujo circular emite aire en todas las direcciones sin que la temperatura sea desigual



Control individual de la dirección del caudal de aire para evitar que las personas se expongan a él



Operación de ahorro de energía cuando no hay personas, al conectarse con el detector de personas



Detector de personas (Opcional)

Edificios grandes

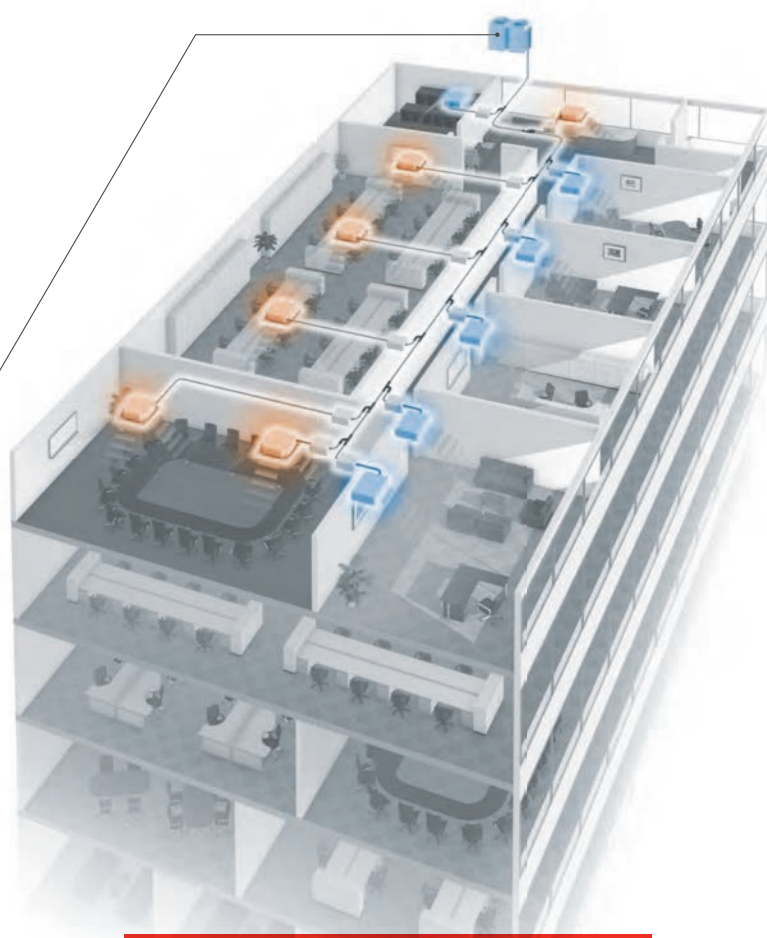
Para grandes proyectos

Fujitsu proporciona sistemas VRF de tipo modular que buscan alta eficiencia, confort, libertad de diseño, instalación fácil y fiabilidad para edificios de gran altura.



Amplia gama adaptable al entorno de funcionamiento

Gama de la serie VRF para satisfacer diversas necesidades, como modelos orientados al ahorro de energía y modelos compatibles con una alta temperatura del aire exterior, de 52°C.



AIRSTAGE VR-IV

Diseño inteligente y de vanguardia. Amplia gama de 8 CV a 48 CV en incrementos de 2 CV. Relación de capacidad de la unidad interior conectable hasta el 150%.

34 combinaciones de 8 a 48 CV

- 21 Combinaciones de 8 a 48 CV en formato ahorro espacio.
- 13 Combinaciones de 16 a 44 CV en formato eficiencia energética.

AIRSTAGE V-IV

34 combinaciones de 8 a 48 CV

- 21 Combinaciones de 8 a 48 CV en formato ahorro espacio.
- 13 Combinaciones de 10 a 44 CV en formato eficiencia energética.

Sistema de aire acondicionado individual para edificios grandes

Las prestaciones del AIRSTAGE VR-IV se pueden ampliar hasta refrigeración y calefacción simultáneas, con un máximo de 48 CV. Soporte para aire acondicionado individual grande.

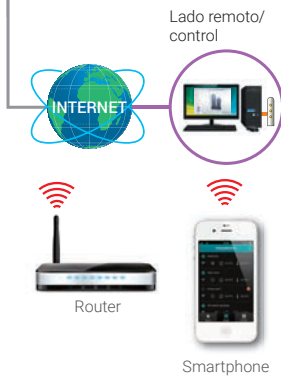


Control centralizado

No solo las unidades interiores del edificio, sino también instalaciones como la ventilación, pueden ser controladas fácilmente por cualquier persona.



Controlador del sistema
UTY-APGXZ1 (3IVN9078)
Controlador del sistema Lite
UTY-ALGXZ1 (3IVN9079)
y UTY-PLGXR2 (3IVN9531)



Unidades interiores VRF




Instalaciones



Conexión con una variedad de BMS

El control centralizado, incluyendo instalaciones y equipos además del aire acondicionado, es posible mediante la conexión con MODBUS, BACnet, KNX y otras interfaces.

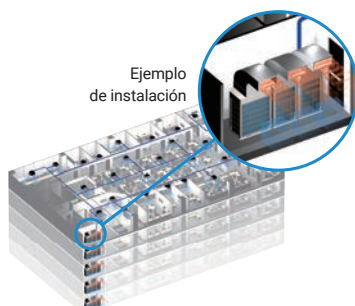



Alta flexibilidad del sistema

Una instalación flexible en cada planta y la instalación de diversas unidades interiores es posible gracias a prestaciones de nivel superior dentro de la industria, como alta presión estática, el diseño de tuberías largas y la capacidad de conexión.

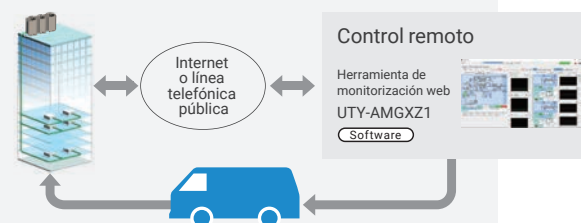
82* Pa

*: V-IV, 80 Pa para VR-IV



Asistencia rápida

El aire acondicionado de todo el edificio se puede controlar de forma remota con la herramienta de control web y el controlador del sistema. La respuesta rápida frente a emergencias es posible gracias a un autodiagnóstico previo en cooperación con una empresa de gestión.





Split residencial

- 30 Características
- 36 Pared. Serie KG Wifi
- 38 Pared. Serie KE Wifi
- 40 Pared. Serie KM Wifi
- 42 Pared. Serie KM Large
- 46 Pared. Serie KN Wifi
- 48 Pared. Serie KP
- 50 Pared. Serie KL
- 52 Suelo. Serie KV
- 54 Resumen de características

SERVICIOS OPCIONALES



Para contratar servicios opcionales ver final del catálogo.



Split

Fujitsu proporciona a sus clientes 6 tipos y 128 modelos de sistemas de aire acondicionado, ideales para toda una diversidad de aplicaciones y disposiciones. Se han incorporado nuevos modelos con refrigerante R32, respetuosos con el medio ambiente y con una mayor eficiencia energética.





Pared

El trabajo de instalación es sencillo y fácil para el tipo de montaje en pared. Nuestro objetivo es el control del caudal de aire y el ahorro de energía, incluyendo nuestros modelos Flagship equipados con ventilador de lado doble. Al mismo tiempo, sus diseños planos y simples, que encajan en un ambiente interior, también son atractivos. Tenemos una gama con muchos modelos que han adoptado el nuevo refrigerante R32 respetuoso con el medio ambiente.



Cassette

El tipo cassette se adapta al interior. Este tipo emite aire en cuatro direcciones para que el aire acondicionado llegue a espacios completos de manera uniforme. Tenemos una variedad de series, desde modelos compactos que han adoptado un nuevo panel de diseño similar a los techos de rejilla hasta los modelos de caudal circular que suministran aire en direcciones de 360°.



Conducto

La unidad principal de este tipo no se puede ver, por lo que el interior se verá despejado. Disponemos de modelos de miniconducto y conducto fino para permitir la instalación en espacios estrechos en vigas o sobre el techo. Para un modelo grande adecuado para el aire acondicionado de espacios extensos, se pueden instalar múltiples salidas mediante una sola unidad. Por lo tanto, estos modelos se recomiendan para diseños de salas poco convencionales.



Suelo

El tipo de suelo con diseño compacto y fino es adecuado para su instalación en entornos residenciales y comerciales. Este modelo se recomienda como unidad de calefacción, porque emite un caudal de aire caliente tanto por encima como por debajo de las salidas.



Techo

El trabajo de instalación es tan fácil como para el tipo de montaje en pared. Este modelo se puede instalar sin problemas gracias a su diseño fino con una altura de 240 mm. Proporciona un aire potente con una salida amplia. Por lo tanto, este modelo es ideal para salas alargadas, como grandes salas de reuniones y salas audiovisuales con profundidad.

Alta eficiencia

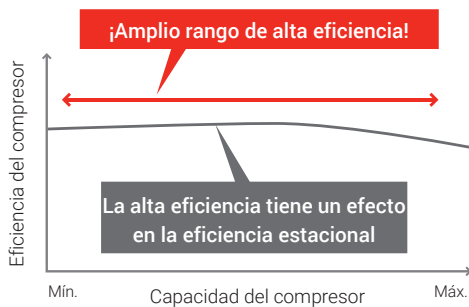
ALL DC Tecnología All DC Inverter



Compresor rotativo doble DC

Compresor rotativo doble DC

Para nuestras gamas de productos se utiliza el compresor rotativo de 2 cilindros de tipo inverter DC de alta eficiencia. Ha logrado una mayor eficiencia energética, en comparación con compresores similares, optimizando la estructura del interior del compresor.



Motor de ventilador DC

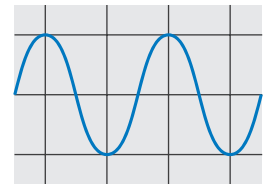
El motor de ventilador DC produce alta potencia, un amplio rango de funcionamiento y alta eficiencia.



Motor de ventilador DC

Control DC Inverter de onda sinusoidal

El funcionamiento de alta eficiencia se realiza mediante el uso de un control DC Inverter de onda sinusoidal.



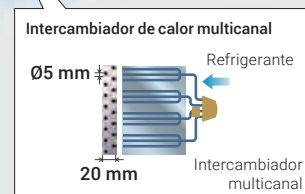

Intercambiador de calor de alta eficiencia

Intercambiador de calor multicanal de alta densidad

El rendimiento del intercambio de calor se ha mejorado considerablemente gracias al intercambiador de calor de alta densidad fino y a la tecnología de eficiencia multicanal.

Intercambiador de calor sub-enfriamiento de alto rendimiento

Mayor rendimiento obtenido mediante el montaje del circuito de derivación de tipo contador. (Tipo Multi-Split grande, VRF)

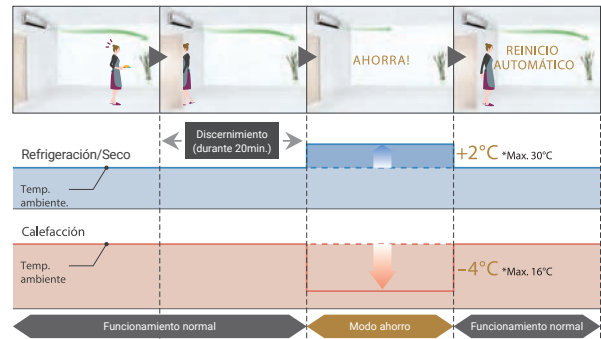


Gran ahorro energético



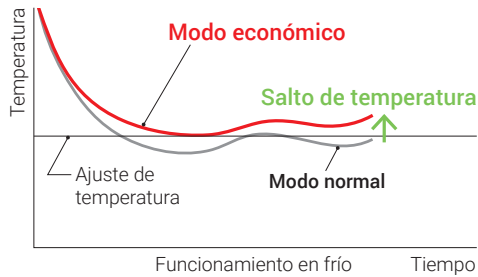
Control "Human sensor"

El detector de personas capta los movimientos de las personas en una sala y pasa a funcionar bajo una capacidad inferior cuando las personas abandonan la sala. Cuando las personas vuelven a la sala, vuelve automáticamente al modo de funcionamiento anterior.



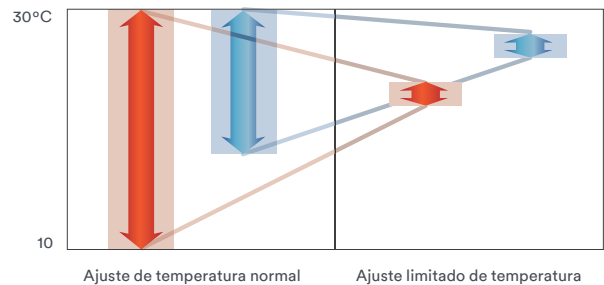
Funcionamiento económico

Limita la corriente de funcionamiento máxima, se reduce el consumo energético y se suprime la carga máxima, consiguiendo un ahorro energético notable.



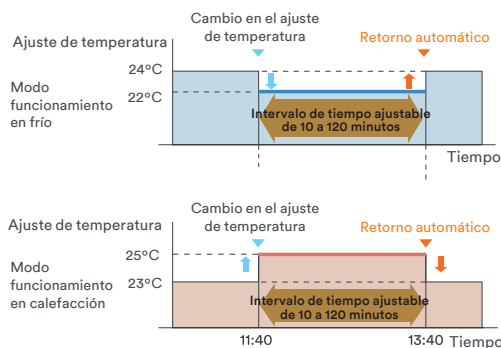
Limitación del punto de ajuste de temperatura ambiente

El rango de temperatura mínima y máxima se puede ajustar para proporcionar un mayor ahorro de energía, siempre teniendo en cuenta el confort de los ocupantes.



Retorno automático de temperatura de consigna

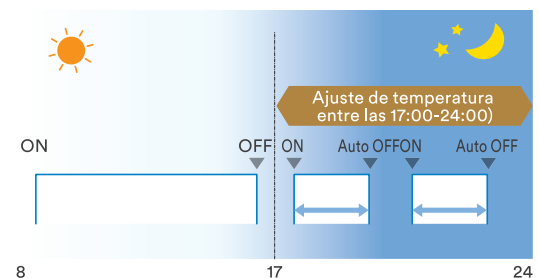
La temperatura de consigna vuelve automáticamente a la temperatura establecida anteriormente. El intervalo de tiempo en el que se puede cambiar la temperatura de consigna es de 10 a 120 minutos.




Programador de apagado automático

La unidad interior se apaga automáticamente cuando alcanza el intervalo de tiempo de funcionamiento pre-establecido.

El intervalo de tiempo del "programador de apagado automático" se puede programar de forma flexible. La hora de apagado puede ajustarse de 30 a 240 minutos.



Mayor confort



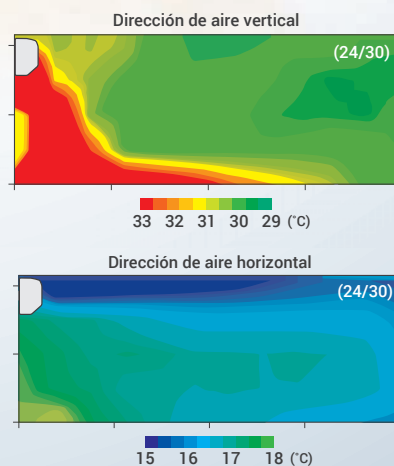
Mayor potencia en calefacción

La alta capacidad de calentamiento se consigue incluso con temperaturas exteriores extremas, gracias al innovador intercambiador de calor de alta densidad y al compresor DC Inverter de alto rendimiento.



Difusor de potencia

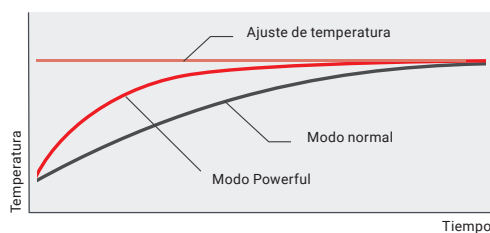
Gracias a la función de difusión de potencia, la salida de aire frío se realiza de manera horizontal para evitar la sensación de frío directo, mientras que el aire caliente se direcciona en vertical creando una sensación agradable logrando un entorno más confortable.





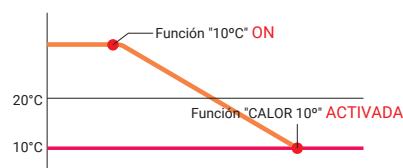
Funcionamiento potente

El equipo puede trabajar durante 20 minutos en condiciones de máximo caudal de aire y máxima velocidad del compresor, ofreciendo así su máxima potencia. Mediante esta rápida refrigeración o calefacción, conseguimos alcanzar el confort de la estancia en el menor tiempo posible.




Funcionamiento de calor a 10°C

Gracias a esta función, la temperatura nunca baja de 10°C con el objetivo de asegurar que la estancia no esté excesivamente fría a nuestro retorno. Así se mantiene un mínimo nivel de temperatura que permite recuperar rápidamente la sensación de confort.




Aire acondicionado uniforme

Las unidades interiores de Cassette 3D circular airflow permiten lograr una temperatura uniforme y sin irregularidades, llegando a todos los espacios de la sala.



Pared

Serie KG
Wifi incluido 
Diseño y altas prestaciones



Ahorro energético elevado

La alta eficiencia se obtiene gracias al intercambiador de calor lambda de alta eficiencia, además del ventilador de flujo transversal y un nuevo gas refrigerante R32.




SEER
8,9

SCOP
5,3

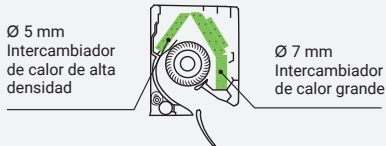
Modelo 25

Modelo 20



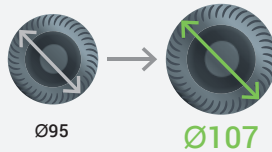
Intercambiador de calor híbrido

La eficiencia del intercambio de calor se ha mejorado significativamente con el gran intercambiador de calor híbrido, logrando el nivel superior de SEER y SCOP.



Ø107 - Ventilador de flujo transversal grande

Con el ventilador de gran diámetro, se puede obtener un volumen de aire eficiente a baja potencia.



Detector de personas

El detector de personas capta los movimientos de las personas en una sala y pasa a funcionar bajo una capacidad inferior cuando las personas abandonan la sala. Cuando las personas vuelven a la sala, vuelve automáticamente al modo de funcionamiento anterior.



Caudal de aire confortable y funcionamiento silencioso

El bajo nivel sonoro en modo "Super Quiet" convierte cualquier estancia en un espacio mucho más confortable gracias al diseño de sus nuevas lamas.



19 dB (A)
 (Modelos 20/25/35)

Solo refrigeración

Control de dispositivo inteligente

Control sencillo del aire acondicionado desde dentro o fuera del hogar mediante smartphones, tablets y PC.



Insatalla la app Airstage Mobile en tu smartphone para controlar tu aire acondicionado.

Acceso sencillo a la conexión de tubería plana

La instalación con la tubería de salida a la izquierda es más fácil mediante la extracción bajo la cubierta del chasis de la unidad interior. La instalación con la tubería de salida en el centro es más fácil mediante el cambio de diseño del soporte de gancho de pared.





Unidad interior



Módulo Wi-fi



Mando inalámbrico



AOY20/25/35/40

Especificaciones técnicas

Modelo			ASY20-KG	ASY25-KG	ASY35-KG	ASY40-KG
Código			3NGF87210	3NGF87215	3NGF87220	3NGF87225
Fuente de alimentación			Monofásica, ~230 V, 50 Hz			
Capacidad	Refrigeración	kW	2,0 (0,9-3,2)	2,5 (0,9-3,4)	3,4 (0,9-4,1)	4,2 (0,9-4,5)
	Calefacción		2,5 (0,9-5,2)	2,8 (0,9-5,4)	4,0 (0,9-6,1)	5,4 (0,9-6,4)
Potencia de entrada	Refrigeración/Calefacción	kW	0,400/0,500	0,555/0,560	0,805/0,910	1,175/1,350
EER	Refrigeración	W/W	5,00	4,50	4,22	3,57
COP	Calefacción		5,00	5,00	4,40	4,00
Potencia de diseño	Refrigeración/Calefacción (-10°C)	kW	2,0/2,3	2,5/2,4	3,4/2,5	4,2/4,0
SEER	Refrigeración	W/W	8,10	8,90	8,70	7,90
SCOP	Calefacción (media)		5,30	5,20	5,20	4,50
Clase de eficiencia energética	Refrigeración	A++				
	Calefacción (media)	A+++				
Corriente máx. de funcionamiento	Refrigeración/Calefacción	A	6,5/9,0	6,5/9,0	6,5/9,0	9,0/10,5
Consumo energético anual	Refrigeración	kWh/a	86	98	137	186
	Calefacción		606	645	673	1.242
Eliminación de la humedad		l/h	1,0	1,3	1,8	2,1
Nivel de presión acústica	Interior (refrigeración)	A/M/B/SB*	38/33/29/19	40/34/29/19	40/35/30/19	43/36/30/20
	Interior (calefacción)	A/M/B/SB*	41/35/31/21	42/36/31/21	42/38/33/21	44/39/33/24
	Exterior (refrigeración/calefacción)	Alto	46/46	46/48	50/50	50/50
Nivel de potencia acústica	Interior (refrigeración/calefacción)	Alto	54/56	55/57	56/58	57/59
	Exterior (refrigeración/calefacción)	Alto	61/62	61/63	65/66	65/66
Caudal de aire	Interior/Exterior (refrigeración)	Alto	650/1.610	700/1.610	700/1.680	770/1.680
	Interior/Exterior (calefacción)		Alto	720/1.560	750/1.610	770/1.580
Dimensiones netas Al x An x Pr	Interior	mm	270x834x215	270x834x215	270x834x215	270x834x215
	Exterior	mm	542x799x290	542x799x290	542x799x290	542x799x290
Peso neto	Interior	kg (lbs)	10 (22)	10 (22)	10 (22)	10 (22)
	Exterior	kg (lbs)	30 (66)	30 (66)	31 (68)	32 (71)
Diámetro de la tubería de conexión (líquido/gas)			1/4-3/8			
Diámetro de la manguera de drenaje (D.I./D.E.)			11,8/15,0 - 16,8			
Longitud máxima de la tubería (precarga - adicional g/m)			20 (15 - 20)			
Diferencia máx. de altura			15			
Rango de funcionamiento	Refrigeración	°CBS	-10 / 46			
	Calefacción		-15 / 24			
Refrigerante	Tipo (potencial de calentamiento global)	R32 (675)				
	Carga	kg (CO2eq-T)	0,75 (0,506)	0,75 (0,506)	0,85 (0,574)	0,85 (0,574)

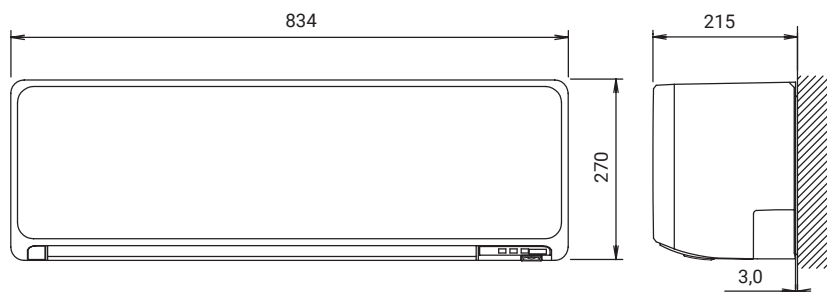
*: A=Alta / M=Media / B=Baja / SB= Súper Baja

Accesorios opcionales


Mando a distancia Infinity:	3IVF9020	Kit de comunicación:	3IVF9037	Convertidor de red para 1 Split (tipo de fuente de alimentación de CC):	3IVN9048
Mando a distancia con cable (panel táctil):	3IVF9041	Convertidor KNX®:	3IVN9076	Convertidor de red para 1 Split (tipo de fuente de alimentación de CA):	3IVN9047
Mando a distancia con cable:	3IVF9010	Convertidor MODBUS®:	3NDN9002	Filtro de iones de plata:	3NDN9043
Mando a distancia simple (sin modo de funcionamiento):	3IVF9091	Circuito integrado de entrada y salida externo:	3IVF9038		
Mando a distancia simple:	3IVF9090	Kit de conexión externa:	3NGF9092		
Controlador de conmutador externo:	3IVN9082				

Dimensiones

(Unidad: mm)



Pared

Serie KE
Wifi incluido 
Diseño
minimalista



Sofisticado diseño

Unidad especialmente diseñada para armonizar con su entorno y aportar un ambiente cómodo y elegante a la estancia. La expresión tridimensional, ligera y elegante, compuesta de superficies curvas, tiene un aspecto atractivo desde cualquier lugar.



La textura del panel frontal recrea la atmósfera artesanal. La textura modifica su expresión a través de la luz cambiante del día.

Ahorro energético elevado

La alta eficiencia, de nivel superior, se consigue mediante un intercambiador de calor de alta eficiencia, un gran ventilador de flujo transversal y un nuevo refrigerante.



SEER **7,4** *1 SCOP **4,4** *2
*1: Modelos 20/25 *2: Modelo 35

Intercambiador de calor híbrido



Ø 5 mm Intercambiador de calor de alta densidad
Ø 7 mm Intercambiador de calor grande

Ø 107 - Ventilador de flujo transversal grande



Flujo de aire cómodo y funcionamiento silencioso



La gran rejilla de ventilación y la nueva estructura de soplado de aire han logrado un caudal de aire cómodo que llega hasta los pies del usuario, con un funcionamiento silencioso.



Control de dispositivo inteligente

El adaptador WLAN instalado en el equipo te permitirá controlarlo desde cualquier lugar con tu Smartphone.

AIRSTAGE Mobile



Interfaz de LAN inalámbrica (USB)



Blanco perla

Plata



Módulo Wi-fi



Mando inalámbrico



AOY20/25/35



AOY40

Especificaciones técnicas

Modelo			ASY20-KE	ASY25-KE	ASY35-KE	ASY40-KE	
Código (Panel blanco)			3NGF87230	3NGF87235	3NGF87240	3NGF87245	
Código (Panel plata)			3NGF87250	3NGF87255	3NGF87260	3NGF87265	
Fuente de alimentación			Monofásico, ~230 V, 50 Hz				
Capacidad	Refrigeración	kW	2,0 (0,9 - 3,0)	2,5 (0,9 - 3,2)	3,4 (0,9 - 3,9)	4,2 (0,9 - 4,4)	
	Calefacción		2,5 (0,9 - 3,4)	2,8 (0,9 - 4,0)	4,0 (0,9 - 5,3)	5,4 (0,9 - 6,0)	
Potencia de entrada	Refrigeración/Calefacción	kW	0,450 / 0,555	0,630 / 0,620	0,935 / 0,960	1,220 / 1,410	
EER	Refrigeración	W/W	4,43	3,97	3,65	3,44	
COP	Calefacción		4,52	4,52	4,17	3,83	
Potencia de diseño	Refrigeración/Calefacción (-10° C)	kW	2,0 / 2,3	2,5 / 2,4	3,4 / 2,5	4,2 / 4,0	
SEER	Refrigeración	W/W	7,40	7,40	7,30	6,9	
SCOP	Calefacción (media)		4,10	4,10	4,40	4,1	
Clase de eficiencia energética	Refrigeración	A++					
	Calefacción (media)	A+					
Corriente máx. de funcionamiento	Refrigeración/Calefacción	A	6,5 / 9,0	6,5 / 9,0	6,5 / 9,0	6,5 / 9,0	
Consumo de energía anual	Refrigeración	kWh/a	95	118	163	213	
	Calefacción		785	819	795	1.367	
Eliminación de la humedad			l/h	1,0	1,3	1,8	2,1
Nivel sonoro según velocidad	U. Interior (refrigeración)	A/M/B/SB*	38 / 33 / 29 / 20	40 / 34 / 29 / 20	40 / 35 / 30 / 20	43 / 36 / 30 / 20	
	U. Interior (calefacción)	A/M/B/SB*	41 / 35 / 31 / 22	42 / 36 / 31 / 22	42 / 38 / 33 / 22	44 / 39 / 33 / 24	
Nivel de potencia sonora	U. Exterior (refrigeración/calefacción)	Alto	46 / 46	46 / 46	50 / 50	50 / 50	
	U. Interior (refrigeración/calefacción)	Alto	54 / 56	55 / 57	55 / 58	57 / 59	
	U. Exterior (refrigeración/calefacción)	Alto	61 / 61	61 / 62	65 / 65	65 / 66	
	U. Interior/U. Exterior (refrigeración)	Alto	650 / 1.650	700 / 1.650	700 / 1700	770 / 1.680	
Caudal de aire	U. Interior/U. Exterior (calefacción)	Alto	720 / 1.450	750 / 1.450	770 / 1.470	800 / 1.580	
			m³/h				
Dimensiones netas Al x An x Pr	U. Interior	mm	295x950 (lateral de pared: 840)x230				
	U. Exterior	mm	541x663x290	541x663x290	541x663x290	542x799x290	
Peso neto	U. Interior	kg (lbs)	11 (24)	11 (24)	11 (24)	11,5 (25)	
	U. Exterior	kg (lbs)	23 (51)	23 (51)	25 (55)	31 (68)	
Diámetro de la tubería de conexión (líquido/gas)			pul.	1/4-3/8	1/4-3/8	1/4-3/8	1/4-3/8
Diámetro de la manguera de drenaje (D.I./D.E.)			mm	13,8/15,0 - 16,8	13,8/15,0 - 16,8	13,8/15,0 - 16,8	13,8/15,0 - 16,8
Longitud máxima de la tubería (precarga - adicional g/m)			m	20 (15 - 20)	20 (15 - 20)	20 (15 - 20)	20 (15 - 20)
Diferencia máx. de altura				15	15	15	15
Rango de funcionamiento	Refrigeración	°CBS	-10 / 46	-10 / 46	-10 / 46	-10 / 46	
	Calefacción		-15 / 24	-15 / 24	-15 / 24	-15 / 24	
Refrigerante	Tipo (potencial de calentamiento global)		R32 (675)	R32 (675)	R32 (675)	R32 (675)	
	Carga	kg (CO2eq-T)	0,6 (0,405)	0,6 (0,405)	0,7 (0,473)	0,85 (0,574)	

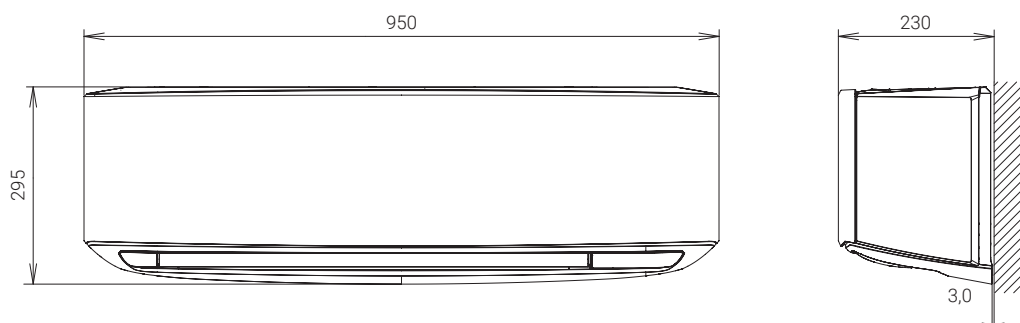
* A=Alta / M=Media / B=Baja / SB= Súper Baja

Accesorios opcionales

Mando a distancia Infinity:	3IVF9020	Kit de comunicación:	3IVF9037	Convertidor de red para 1 split	
Mando a distancia con cable (panel táctil):	3IVF9041	Circuito integrado de entrada y salida externo:	3IVF9038	(tipo de fuente de alimentación de CC):	3IVN9048
Mando a distancia con cable:	3IVF9010	Kit de conexión externo:	3NGF9013	Convertidor de red para 1 split	
Mando a distancia simple		Controlador de conmutador externo:	3IVN9082	(tipo de fuente de alimentación de CA):	3IVN9047
(sin modo de funcionamiento):	3IVF9091			Convertidor KNX®:	3IVN9076*
Mando a distancia simple:	3IVF9090			Convertidor MODBUS®:	3NDN9002*
				Filtro de iones de plata:	3NDN9043

Dimensiones

(Unidad: mm)



Pared


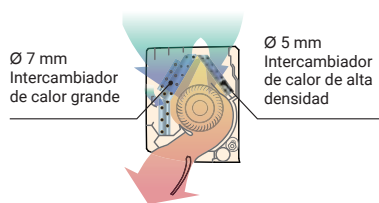
Serie KM
Wifi incluido 
 Alta eficiencia
 y confort



Diseño cuadrado compacto y elegante

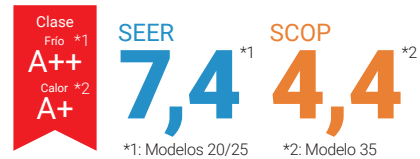
El diseño cuadrado fino y elegante se consigue gracias al intercambiador de calor multi-path de alta densidad y al ventilador de alta eficiencia.

Intercambiador de calor híbrido



Ahorro energético elevado

La alta eficiencia, de nivel superior, se consigue mediante un intercambiador de calor lambda de alta eficiencia, un gran ventilador de flujo transversal y un nuevo refrigerante.



Caudal de aire confortable y funcionamiento silencioso

El bajo nivel sonoro en modo "Super Quiet" convierte cualquier estancia en un espacio mucho más confortable gracias al diseño de sus nuevas lamas.



20
 dB (A)

Solo refrigeración

Control de dispositivo inteligente

Gracias al adaptador WLAN instalado en el aire acondicionado, podrás controlarlo desde cualquier lugar con tu smartphone.



Insatalla la app Airstage Mobile en tu smartphone para controlar tu aire acondicionado.

Acceso sencillo a la conexión de tubería plana

La instalación con la tubería de salida a la izquierda es más fácil mediante la extracción bajo la cubierta del chasis de la unidad interior. La instalación con la tubería de salida en el centro es más fácil mediante el cambio de diseño del soporte de gancho de pared.





Modelo: ASY20-KMC / ASY25-KMC / ASY35-KMC / ASY40-KMC



Unidad interior



Módulo Wi-fi



Mando inalámbrico



AOY 20/25/35



AOY 40

Especificaciones técnicas

Unidades ASY20/25/35-KMC disponibles hasta finalizar existencias.

Modelo			ASY20-KMC	ASY25-KMC	ASY35-KMC	ASY40-KMC	
Código			3NGF87270	3NGF87275	3NGF87280	3NGF87285	
Fuente de alimentación			Monofásica, ~230 V, 50 Hz				
Capacidad	Refrigeración	kW	2,0 (0,9-3,0)	2,5 (0,9-3,2)	3,4 (0,9-3,9)	4,2 (0,9-4,4)	
	Calefacción	kW	2,5 (0,9-3,4)	2,8 (0,9-4,0)	4,0 (0,9-5,3)	5,4 (0,9-6,0)	
Potencia de entrada	Refrigeración/Calefacción		kW	0,450/0,555	0,630/0,620	0,935/0,960	1,220/1,410
	EER	Refrigeración	W/W	4,43	3,97	3,65	3,44
COP	Calefacción		W/W	4,52	4,52	4,17	3,83
	Potencia de diseño	Refrigeración/Calefacción (-10°C)		kW	2,0/2,3	2,5/2,4	3,4/2,5
SEER	Refrigeración		W/W	7,40	7,40	7,30	6,90
SCOP	Calefacción (media)		W/W	4,10	4,10	4,40	4,10
	Clase de eficiencia energética	Refrigeración		A++	A++	A++	A++
	Calefacción (media)		A+	A+	A+	A+	
Corriente máx. de funcionamiento	Refrigeración/Calefacción		A	6,5/9,0	6,5/9,0	6,5/9,0	6,5/9,0
Consumo energético anual	Refrigeración		kWh/a	95	118	163	213
	Calefacción		kWh/a	785	819	795	1367
Eliminación de la humedad			l/h	1,0	1,3	1,8	2,1
Nivel de presión acústica	Interior (refrigeración)	A/M/B/SB*	dB (A)	38/33/29/20	40/34/29/20	40/35/30/20	43/36/30/20
	Interior (calefacción)	A/M/B/SB*		41/35/31/22	42/36/31/22	42/38/33/22	44/39/33/24
	Exterior (refrigeración/calefacción)	Alto		46/46	46/46	50/50	50/50
Nivel de potencia acústica	Interior (refrigeración/calefacción)	Alto	54/56	55/57	55/58	57/59	
	Exterior (refrigeración/calefacción)	Alto	61/61	61/62	65/65	65/66	
Caudal de aire	Interior/Exterior (refrigeración)	Alto	m ³ /h	650/1.650	700/1.650	700/1.700	770/1.680
	Interior/Exterior (calefacción)	Alto	m ³ /h	720/1.450	750/1.450	780/1.470	820/1.580
Dimensiones netas	Interior	mm	270x834x222	270x834x222	270x834x222	270x834x222	
	Exterior	mm	541x663x290	541x663x290	541x663x290	542x799x290	
Peso neto	Interior	kg (lbs)	10 (22)	10 (22)	10 (22)	10 (22)	
	Exterior	kg (lbs)	22 (49)	22 (49)	24 (53)	31 (68)	
Diámetro de la tubería de conexión (líquido/gas)			pul.	1/4-3/8	1/4-3/8	1/4-3/8	1/4-3/8
Diámetro de la manguera de drenaje (D.I./D.E.)			mm	13,8/15,0 - 16,8	13,8/15,0 - 16,8	13,8/15,0 - 16,8	13,8/15,0 - 16,8
Longitud máxima de la tubería (precarga - adicional g/m)			m	20 (15 - 20)	20 (15 - 20)	20 (15 - 20)	20 (15 - 20)
Diferencia máx. de altura				15	15	15	15
Rango de funcionamiento	Refrigeración		°CBS	-10 / 46	-10 / 46	-10 / 46	-10 / 46
	Calefacción		°CBS	-15 / 24	-15 / 24	-15 / 24	-15 / 24
Refrigerante	Tipo (potencial de calentamiento global)			R32 (675)	R32 (675)	R32 (675)	R32 (675)
	Carga	kg (CO ₂ eq-T)		0,6 (0,405)	0,6 (0,405)	0,7 (0,473)	0,85 (0,574)


*: A=Alta / M=Media / B=Baja / SB= Súper Baja

Accesorios opcionales

Mando a distancia Infinity:	3IVF9020	Convertidor KNX®:	3IVN9076
Mando a distancia con cable:	3NGF9006	Convertidor MODBUS®:	3NDN9002
	3NGF9024	Controlador de conmutador externo:	3IVN9082
Mando a distancia simple:	3NGF9004	Convertidor de red para 1 Split (tipo de fuente de alimentación de CC):	3IVN9048
Kit de conexión externa:	3NGF9010	Convertidor de red para 1 Split (tipo de fuente de alimentación de CA):	3IVN9047
Kit de comunicación:	3NDN9041	Filtro de iones de plata:	3NDN9043

Dimensiones

(Unidad: mm)



Pared

Serie KM Large
Alta eficiencia
y salas grandes



Ahorro energético elevado

La alta eficiencia, de nivel superior, se consigue mediante un intercambiador de calor lambda de alta eficiencia, un gran ventilador de flujo transversal y un nuevo refrigerante.

Clase Frio ^{*1} **A++**
Clase Calor **A+**

SEER 7,7 ^{*1} **SCOP 4,5** ^{*1}

*1: Modelo 50

Intercambiador de calor híbrido

La eficiencia del intercambio de calor se ha mejorado significativamente con el gran intercambiador de calor híbrido, logrando el nivel superior de SEER y SCOP.




Ø 5 mm Intercambiador de calor de alta densidad


Ø 7 mm Intercambiador de calor grande

Ø107 - Ventilador de flujo transversal grande

Con el ventilador de gran diámetro, se puede obtener un volumen de aire eficiente a baja potencia.

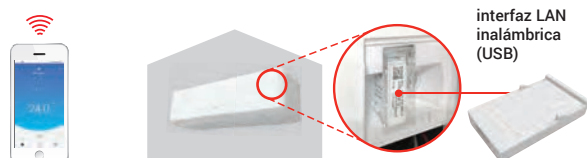


Ø107

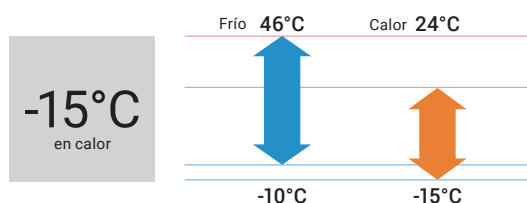


Control de dispositivo inteligente (opcional)

Este modelo se puede controlar desde cualquier lugar mediante un dispositivo inteligente con la instalación de una interfaz de LAN inalámbrica opcional. La interfaz de LAN inalámbrica se puede configurar fácilmente sin necesidad de realizar tareas de instalación especializadas.



Funcionamiento a baja temperatura ambiente





Modelo: ASY50-KM / ASY71-KM



Unidad interior



Mando inalámbrico



AOY50



AOY71

Especificaciones técnicas

Modelo			ASY50-KM	ASY71-KM
Código			3NGF7080	3NGF7085
Fuente de alimentación	Monofásica, ~230 V, 50 Hz			
Capacidad	Refrigeración	kW	5,2 (0,9-6,0)	7,1 (0,9-8,3)
	Calefacción		6,3 (0,9-8,7)	8,0 (0,9-10,1)
Potencia de entrada	Refrigeración/Calefacción		1,39/1,56	2,08/1,91
EER	Refrigeración	W/W	3,74	3,41
	Calefacción		4,04	4,19
Potencia de diseño	Refrigeración/Calefacción (-10°C)		5,2/4,8	7,1/7,1
SEER	Refrigeración		7,77	7,28
SCOP	Calefacción (media)		4,56	4,18
Clase de eficiencia energética	Refrigeración		A++	A++
	Calefacción (media)		A+	A+
Corriente máx. de funcionamiento	Refrigeración/Calefacción		9,5/13,5	13,5/16,0
Consumo energético anual	Refrigeración	kWh/a	234	341
	Calefacción		1.472	2.372
Eliminación de la humedad			1,7	2,7
Nivel de presión acústica	Interior (refrigeración)	A/M/B/SB*	45/40/35/29	49/40/35/29
	Interior (calefacción)	A/M/B/SB*	46/40/35/29	49/40/35/29
	Exterior (refrigeración/calefacción)	Alto	50/50	54/52
Nivel de potencia acústica	Interior (refrigeración/calefacción)	Alto	60/61	65/65
	Exterior (refrigeración/calefacción)	Alto	65/65	67/66
Caudal de aire	Interior/Exterior (refrigeración)	Alto	980/2.350	1.170/3.240
	Interior/Exterior (calefacción)	Alto	1.020/2.100	1.170/2.820
Dimensiones netas Al x An x Pr	Interior	mm	280 x 980 x 240	280 x 980 x 240
	Exterior	mm	632 x 799 x 290	716 x 820 x 315
Peso neto	Interior	kg (lbs)	12,5 (28)	12,5 (28)
	Exterior	kg (lbs)	36 (79)	42 (93)
Diámetro de la tubería de conexión (líquido/gas)			1/4-1/2	1/4-1/2
Diámetro de la manguera de drenaje (D.I./D.E.)			13,8/15,8 - 16,7	13,8/15,8 - 16,7
Longitud máxima de la tubería (precarga - adicional g/m)			25 (15 - 20)	30 (15 - 20)
			20	25
Rango de funcionamiento	Refrigeración	°CBS	-10 / 46	-10 / 46
	Calefacción		-15 / 24	-15 / 24
Refrigerante	Tipo (potencial de calentamiento global)		R32 (675)	R32 (675)
	Carga	kg (CO ₂ eq-T)	1,02 (0,689)	1,32 (0,891)

*: A=Alta / M=Media / B=Baja / SB= Súper Baja

Accesorios opcionales

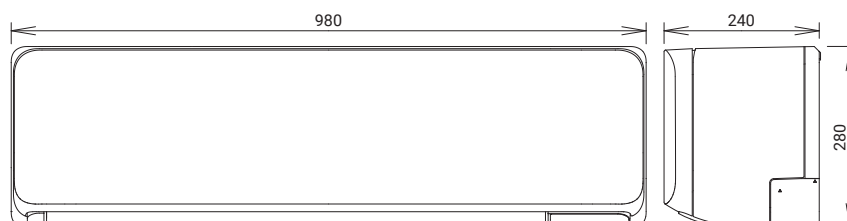
Mando a distancia Infinity: 3IVF9020
 Mando a distancia con cable (panel táctil): 3IVF9041
 Mando a distancia con cable: 3IVF9010
 Mando a distancia simple (sin modo de funcionamiento): 3IVF9091
 Mando a distancia simple: 3IVF9090

Kit de comunicación: 3IVF9037
 Circuito integrado de entrada y salida externo: 3IVF9038
 Kit de conexión externa: 3NGF9010
 Interfaz de LAN inalámbrica: 3IVN9133
 3IVN9145
 3IVN9082
 Controlador de conmutador externo: 3IVN9082

Convertidor de red para 1 Split (tipo de fuente de alimentación de CC): 3IVN9048
 Convertidor de red para 1 Split (tipo de fuente de alimentación de CA): 3IVN9047
 Convertidor KNX®: 3IVN9076
 Convertidor MODBUS®: 3NDN9002
 Filtro de iones de plata: 3NDN9043

Dimensiones

(Unidad: mm)




Pared

Serie KM Large
Alta eficiencia
y salas grandes



Unidad exterior compacta y ligera

Este modelo es mucho más compacto que una unidad exterior convencional. Se puede instalar en lugares estrechos.



Sensor de personas

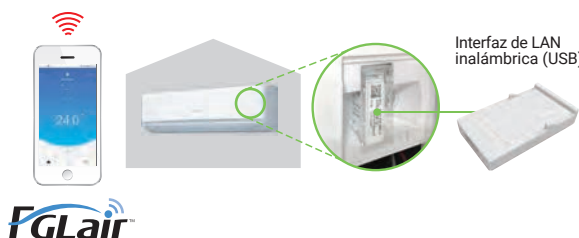
El sensor de personas capta los movimientos de la estancia y se auto-regula para aumentar el confort y el ahorro energético. Funciona de forma automática en modo estándar cuando hay personas y con capacidad inferior cuando las personas abandonan la sala.



Control de dispositivo inteligente (opcional)

Este modelo se puede controlar desde cualquier lugar mediante un dispositivo inteligente con la instalación de una interfaz de LAN inalámbrica opcional. La interfaz de LAN inalámbrica se puede configurar fácilmente sin necesidad de realizar tareas de instalación especializadas.

Cuando se agrega nuestra interfaz inalámbrica y la aplicación FGLair, se puede controlar la refrigeración y calefacción del hogar en cualquier momento y lugar.





Modelo: ASY80-KM / ASY100-KM



Unidad interior



Mando inalámbrico



AOY 80/100

Especificaciones técnicas

Modelo			ASY80-KM	ASY100-KM
Código			3NGF87140	3NGF87145
Fuente de alimentación			Monofásico, ~230 V, 50 Hz	
Capacidad	Refrigeración	kW	8,0 (2,9-9,0)	9,4 (2,9-10,0)
	Calefacción		8,8 (2,2-11,0)	10,1 (2,7-11,2)
Potencia de entrada	Refrigeración/Calefacción		2,33/2,20	3,16/2,73
EER	Refrigeración		3,43	2,97
COP	Calefacción		4,00	3,70
Potencia de diseño	Refrigeración/Calefacción (-10° C)		8,0/6,5	9,4/7,1
SEER	Refrigeración		6,67	6,14
SCOP	Calefacción (media)		4,54	4,52
Clase de eficiencia energética	Refrigeración		A++	A++
	Calefacción (media)		A+	A+
Corriente máx. de funcionamiento	Refrigeración/Calefacción		21,0/21,0	21,5/21,5
Consumo de energía anual	Refrigeración		419	535
	Calefacción		2.001	2.198
Eliminación de la humedad			2,6	3,8
Nivel sonoro según velocidad	U. Interior (refrigeración)	A/M/B/SB*	50/44/40/33	50/44/40/33
	U. Interior (calefacción)	A/M/B/SB*	49/44/39/33	49/44/39/33
	U. Exterior (refrigeración/calefacción)	Alto	53/55	55/55
Nivel de potencia sonora	U. Interior (refrigeración/calefacción)	Alto	65/65	65/65
	U. Exterior (refrigeración/calefacción)	Alto	68/69	70/70
	U. Interior/Exterior (refrigeración)	Alto	1,330/3,750	1,330/3,750
Caudal de aire	U. Interior/Exterior (calefacción)		1,330/3,750	1,330/3,750
	U. Interior/Exterior (calefacción)		1,330/3,750	1,330/3,750
Dimensiones netas Al x An x Pr	U. Interior		340x1150x280	340x1150x280
	U. Exterior		788x940x320	788x940x320
Peso neto	U. Interior		18,5 (41)	18,5 (41)
	U. Exterior		52,0 (115)	52,0 (115)
Diámetro de la tubería de conexión (líquido/gas)			3/8-5/8	3/8-5/8
Diámetro de la manguera de drenaje (D.I./D.E.)			13,8/15,8 - 16,7	13,8/15,8 - 16,7
Longitud máxima de la tubería (precarga - adicional g/m)			50 (30 - 20)	50 (15 - 20)
Diferencia máx. de altura			30	30
Rango de funcionamiento	Refrigeración		-15 / 46	-15 / 46
	Calefacción		-15 / 24	-15 / 24
Refrigerante	Tipo (potencial de calentamiento global)		R32 (675)	R32 (675)
	Carga		1,90 (1,283)	1,90 (1,283)

*: A=Alta / M=Media / B=Baja / SB= Súper Baja

Accesorios opcionales

Mando a distancia Infinity: 31VF9020
 Mando a distancia con cable (panel táctil): 31VF9041
 Mando a distancia con cable: 31VF9010
 Mando a distancia simple (sin modo de funcionamiento): 31VF9091
 Mando a distancia simple: 31VF9090
 Kit de conexión externo: 3NGF9013

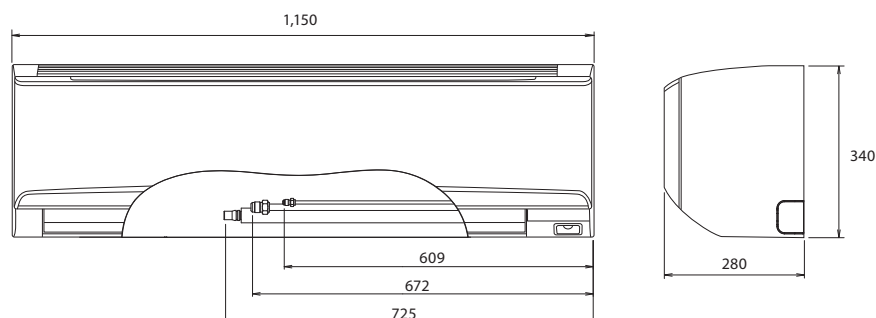
Circuito integrado de entrada y salida externo: 31VF9038
 Kit de comunicación: 31VF9037
 Interfaz de LAN inalámbrica: 31VN9133
 31VN9145
 Controlador de conmutador externo: 31VN9082
 Convertidor KNX®: 31VN9076*
 Convertidor MODBUS®: 3NDN9002*

Convertidor de red para 1 split (tipo de fuente de alimentación de CC): 3NDN9002*
 Convertidor de red para 1 split (tipo de fuente de alimentación de CA): 3NDN9002*
 Filtro de iones de plata: 3NDN9044

Dimensiones

*: Solo se puede utilizar cuando se retira la interfaz de LAN inalámbrica 31VN9133 (UTY-TFSXF2).

(Unidad: mm)



Pared

Serie KN
WiFi incluido 

Elegante y eficiente



NUEVO



Elegante diseño

Este modelo destaca con su estilo elegante y moderno que convierte la unidad en un atractivo complemento para cualquier habitación.



Alto rendimiento con ahorro de energía

A pesar de su tamaño compacto, la ampliación del intercambiador de calor mejora su rendimiento, asegurando un excelente desempeño y eficiencia energética.



Flujo de aire confortable y funcionamiento silencioso

Gracias a su amplia rejilla y nueva configuración, disfrutarás de una agradable sensación de frescura que se extiende suavemente hasta tus pies.



20 dB (A)
Solo refrigeración

Control inteligente del dispositivo con adaptador WLAN incluido de serie

Descarga la aplicación móvil AIRSTAGE en tu dispositivo inteligente para supervisar y controlar el estado del aire acondicionado desde cualquier lugar, ya sea en interiores o exteriores.



AIRSTAGE
Mobile



Funcionamiento altamente eficiente incluso a altas temperaturas exteriores

Aún en lugares con elevadas temperaturas al aire libre (máx. 50°C*), proporciona un aire fresco y confortable en el interior.

*Temperatura de succión de la unidad exterior.

Rango de funcionamiento
MÁX 50 °C
Refrigeración





Unidad interior



Módulo WiFi



Mando inalámbrico



Unidad Exterior

Especificaciones técnicas

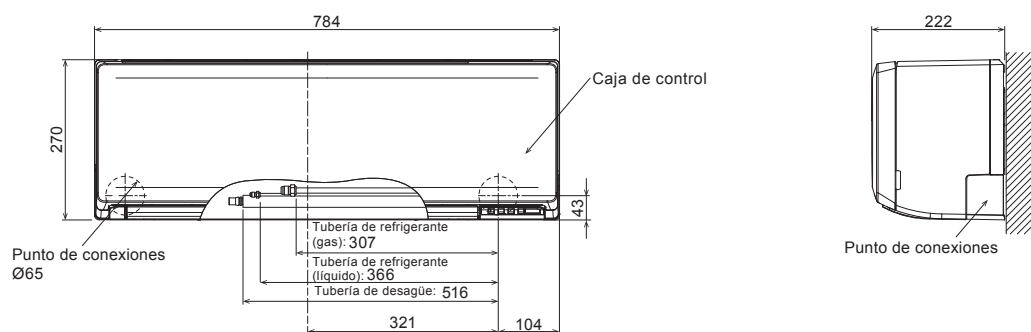
[Consultar disponibilidad](#)

Modelo			ASY20-KN	ASY25-KN	ASY35-KN	
Código			3NGF89905	3NGF89910	3NGF89915	
Fuente de alimentación			Monofásico, ~230 V, 50 Hz			
Capacidad	Refrigeración	kW	2,0 (0,9-2,9)	2,5 (0,9-3,1)	3,4 (0,9-3,8)	
	Calefacción		2,5 (0,9-3,4)	2,8 (0,9-4,0)	3,8 (0,9-4,8)	
Potencia de entrada	Refrigeración/Calefacción	kW	0,50 / 0,58	0,74 / 0,70	1,05 / 1,02	
EER	Refrigeración	W/W	4,00	3,38	3,24	
	Calefacción		4,31	4,00	3,73	
Potencia de diseño	Refrigeración/Calefacción (-10° C)	kW	2,0 / 2,3	2,5 / 2,4	3,4 / 2,5	
SEER	Refrigeración	W/W	7,8	7,4	7,0	
	Calefacción (media)		4,4	4,4	4,4	
Clase de eficiencia energética	Refrigeración	A++				
	Calefacción (media)	A+				
Corriente máx. de funcionamiento	Refrigeración/Calefacción	A	6,5 / 9,0	6,5 / 9,0	6,5 / 9,0	
Consumo de energía anual	Refrigeración	kWh/a	90	118	170	
	Calefacción		731	763	795	
Eliminación de la humedad		l/h	1,0	1,0	1,4	
Nivel sonoro según velocidad	Interior (refrigeración)	A/M/B/SB	dB (A)	36 / 33 / 29 / 20	38 / 35 / 29 / 20	40 / 36 / 32 / 20
	Interior (calefacción)	A/M/B/SB		38 / 33 / 30 / 22	38 / 33 / 30 / 22	39 / 35 / 31 / 22
	Exterior (refrigeración/calefacción)	Alto		43 / 44	44 / 45	49 / 49
Nivel de potencia sonora	Interior (refrigeración/calefacción)	Alto	51 / 52	53 / 52	55 / 53	
	Exterior (refrigeración/calefacción)	Alto	53 / 54	56 / 56	60 / 61	
Caudal de aire	Interior/Exterior (refrigeración)	Alto	m³/h	530 / 1.430	580 / 1.430	600 / 1.460
	Interior/Exterior (calefacción)			580 / 1.390	580 / 1.390	600 / 1.360
Dimensiones netas Al x An x Pr	Interior	mm	270 x 784 x 222	270 x 784 x 222	270 x 784 x 222	
	Exterior		541 x 663 x 290	541 x 663 x 290	541 x 663 x 290	
Peso neto	Interior	kg	9	9	9	
	Exterior		22	22	24	
Diámetro de la tubería de conexión (líquido/gas)		pul.	1/4-3/8	1/4-3/8	1/4-3/8	
Diámetro de la manguera de drenaje (D.I./D.E.)		mm	13,8 / 15 a 16,8	13,8 / 15 a 16,8	13,8 / 15 a 16,8	
Longitud máxima de la tubería (precarga - adicional g/m)		m	20 (15-20)	20 (15-20)	20 (15-20)	
Diferencia máx. de altura			15	15	15	
Rango de funcionamiento	Refrigeración	°CBS	-10 a 50	-10 a 50	-10 a 50	
	Calefacción		-15 a 24	-15 a 24	-15 a 24	
Refrigerante	Tipo (potencial de calentamiento global)	R32 (675)				
	Carga	kg (CO2eq-T)	0,57 (0,385)	0,57 (0,385)	0,65 (0,439)	

Accesorios opcionales

 Filtro de iones de plata: 3NDN9043
 Kit de soporte del mando a distancia: 3NGF9014

Dimensiones



Pared

Serie KP
Compacto y Comfort




Diseño compacto y elegante

El diseño fino y elegante se consigue gracias al intercambiador de calor multicanal de alta densidad y al ventilador de alta eficiencia.



Ahorro energético elevado

La alta eficiencia, de nivel superior, se consigue mediante un intercambiador de calor lambda de alta eficiencia, un gran ventilador de flujo transversal y un nuevo refrigerante.




Caudal de aire confortable y funcionamiento silencioso

La gran lama de ventilación y la nueva estructura de soplado de aire han logrado un caudal de aire confortable que llega hasta los pies del usuario, con un funcionamiento silencioso.

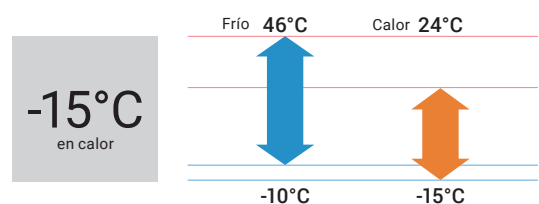


Control de dispositivo inteligente (opcional)

Este modelo se puede controlar desde cualquier lugar mediante un dispositivo inteligente con la instalación de una interfaz de LAN inalámbrica opcional. La interfaz de LAN inalámbrica se puede configurar fácilmente sin necesidad de realizar tareas de instalación especializadas.



Funcionamiento a baja temperatura ambiente





Unidad interior


 Mando
inalámbrico


AOY 25/35

Especificaciones técnicas

Modelo			ASY25-KP	ASY35-KP
Código			3NGF87200	3NGF87205
Fuente de alimentación			Monofásica, ~230 V, 50 Hz	
Capacidad	Refrigeración	kW	2,5 (0,9-3,0)	3,4 (0,9-3,7)
	Calefacción		2,8 (0,9-3,8)	3,8 (0,9-4,8)
Potencia de entrada	Refrigeración/Calefacción		0,71/0,79	1,00/1,14
EER	Refrigeración	W/W	3,52	3,40
COP	Calefacción		3,54	3,33
Potencia de diseño	Refrigeración/Calefacción (-10°C)		2,5/2,4	3,4/2,5
SEER	Refrigeración	W/W	6,70	6,30
SCOP	Calefacción (media)		4,00	4,10
Clase de eficiencia energética	Refrigeración		A++	A++
	Calefacción (media)		A+	A+
Corriente máx. de funcionamiento	Refrigeración/Calefacción		6,5/9,0	6,5/9,0
Consumo energético anual	Refrigeración	kWh/a	131	189
	Calefacción		840	853
Eliminación de la humedad			1,3	1,8
Nivel de presión acústica	Interior (refrigeración)	A/M/B/SB*	45/38/31/22	46/40/33/22
	Interior (calefacción)	A/M/B/SB*		
	Exterior (refrigeración/calefacción)	Alto		
Nivel de potencia acústica	Interior (refrigeración/calefacción)	Alto	58/58	59/59
	Exterior (refrigeración/calefacción)	Alto	59/59	62/62
Caudal de aire	Interior/Exterior (refrigeración)	Alto	580/1.650	630/1.700
	Interior/Exterior (calefacción)	Alto	580/1.450	630/1.470
Dimensiones netas Al x An x Pr	Interior	mm	270x784x224	270x784x224
	Exterior	mm	541x663x290	541x663x290
Peso neto	Interior	kg (lbs)	8 (18)	8 (18)
	Exterior	kg (lbs)	23 (51)	25 (55)
Diámetro de la tubería de conexión (líquido/gas)			1/4-3/8	1/4-3/8
Diámetro de la manguera de drenaje (D.I./D.E.)			11,8/15,0 - 16,8	11,8/15,0 - 16,8
Longitud máxima de la tubería (precarga - adicional g/m)			20 (15 - 20)	20 (15 - 20)
Diferencia máx. de altura			15	15
Rango de funcionamiento	Refrigeración	°CBS	-10 / 46	-10 / 46
	Calefacción		-15 / 24	-15 / 24
Refrigerante	Tipo (potencial de calentamiento global)		R32 (675)	R32 (675)
	Carga	kg (CO2eq-T)	0,55 (0,371)	0,59 (0,398)

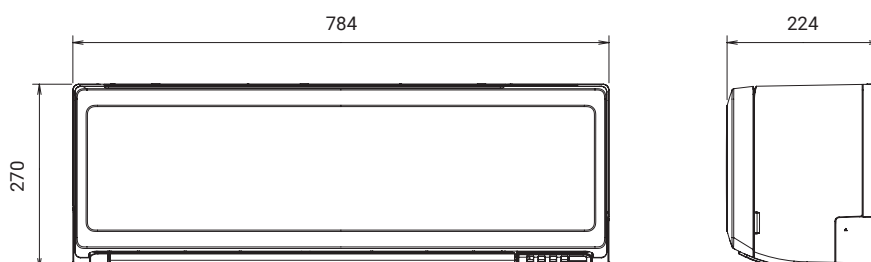
*: A=Alta / M=Media / B=Baja / SB= Súper Baja

Accesorios opcionales

Interfaz de LAN inalámbrica:	3IVN9145
Kit de soporte del mando a distancia:	3NGF9014
Filtro de iones de plata:	3NDN9043

Dimensiones

(Unidad: mm)



Pared

Serie KL
Confort para grandes estancias



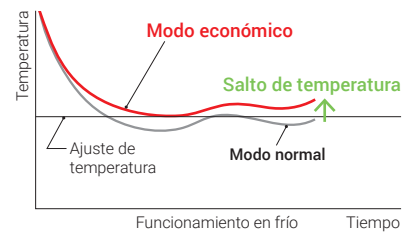
Diseño compacto y elegante

Modelo de alto rendimiento y diseño compacto. Se consigue un caudal de aire potente a pesar de un diseño compacto de 790 mm de ancho para espacios compactos, como un dormitorio o una oficina doméstica.



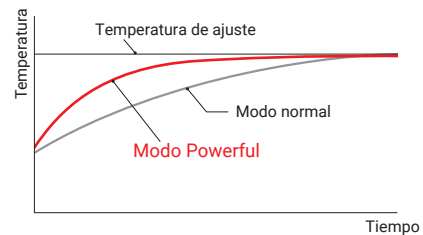
Funcionamiento económico

La temperatura de consigna se cambia 1°C automáticamente. El ajuste del termostato cambia automáticamente según la temperatura para evitar una refrigeración y una calefacción innecesarios.



Funcionamiento potente

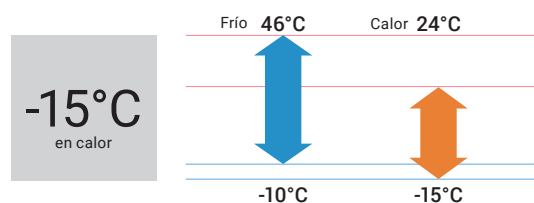
Es posible un funcionamiento continuo de 20 minutos mediante el caudal de aire máximo y la velocidad máxima del compresor. La rápida refrigeración y calefacción hacen que se note un ambiente confortable en la sala rápidamente.



Temporizador de apagado automático

El temporizador se pone en marcha y el aire acondicionado se detiene cuando alcanza un período de tiempo predeterminado. El temporizador puede programarse con 12 horas de antelación. La franja de tiempo de la "desconexión automática" puede ser programada de modo flexible.

Funcionamiento a baja temperatura ambiente





Unidad interior


 Mando
inalámbrico


AOY50



AOY71

Especificaciones técnicas

Modelo			ASY50-KL	ASY71-KL
Código			3NGF87150	3NGF87155
Fuente de alimentación			Monofásica, ~230 V, 50 Hz	
Capacidad	Refrigeración	kW	5,2(0,9~5,5)	7,1(0,9~7,7)
	Calefacción	kW	6,3(0,6~7,6)	8,0(0,9~9,0)
Potencia de entrada	Refrigeración/Calefacción		1,685/1,80	2,42/2,225
EER	Refrigeración	W/W	3,09	2,93
COP	Calefacción	W/W	3,50	3,60
Potencia de diseño	Refrigeración/Calefacción (-10°C)		5,20/4,80	7,10/7,10
SEER	Refrigeración	W/W	7,20	7,10
SCOP	Calefacción (media)	W/W	4,30	4,00
Clase de eficiencia energética	Refrigeración		A++	A++
	Calefacción (media)		A+	A+
Corriente máx. de funcionamiento	Refrigeración/Calefacción		9,5/13,5	13,5/17,5
Consumo energético anual	Refrigeración	kWh/a	253	350
	Calefacción	kWh/a	1563	2485
Eliminación de la humedad			l/h	l/h
Nivel de presión acústica	Interior (refrigeración)	A/M/B/SB*	47/44/40/35	51/45/38/33
	Interior (calefacción)	A/M/B/SB*	50/45/41/37	52/45/41/37
	Exterior (refrigeración/calefacción)	Alto	50/56	55/57
Nivel de potencia acústica	Interior (refrigeración/calefacción)	Alto	60/65	64/65
	Exterior (refrigeración/calefacción)	Alto	61/66	65/67
Caudal de aire	Interior/Exterior (refrigeración)	Alto	865/1.830	1.040/2.885
	Interior/Exterior (calefacción)	Alto	995/2.265	1.040/3.030
Dimensiones netas Al x An x Pr	Interior	mm	293x790x249	293x790x249
	Exterior	mm	542x799x290	632x799x290
Peso neto	Interior	kg (lbs)	9,5 (21)	10,0 (22)
	Exterior	kg (lbs)	33 (73)	38 (84)
Diámetro de la tubería de conexión (líquido/gas)			1/4-3/8	1/4-1/2
Diámetro de la manguera de drenaje (D.I./D.E.)			13,8/15,8 - 16,7	13,8/15,8 - 16,7
Longitud máxima de la tubería (precarga - adicional g/m)			25 (15 - 20)	30 (15 - 20)
Diferencia máx. de altura			20	25
Rango de funcionamiento	Refrigeración	°CBS	-10 / 46	-10 / 46
	Calefacción	°CBS	-15 / 24	-15 / 24
Refrigerante	Tipo (potencial de calentamiento global)		R32 (675)	R32 (675)
	Carga	kg (CO ₂ eq-T)	0,85(0,574)	1,10(0,743)

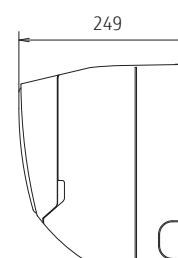
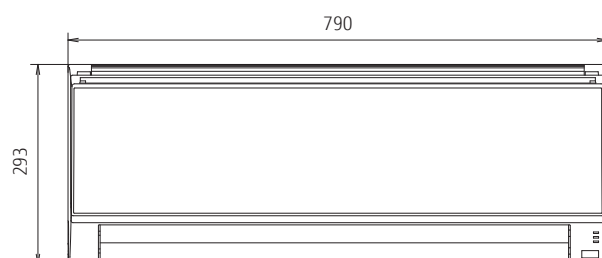
*: A=Alta / M=Media / B=Baja / SB= Súper Baja

Accesorios opcionales

Filtro de iones de plata: 3NDN9043

Dimensiones

(Unidad: mm)



Suelo

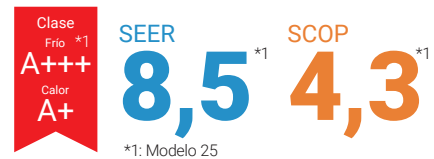
Serie KV
Compacto
y Comfort



Ahorro energético elevado

La unidad de suelo KV25 alcanza un SEER de 8,50 y la clasificación A+++ de eficiencia estacional en refrigeración.

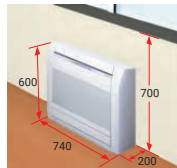
Además, logra un SCOP mejorado de 4,30 y una clasificación A+ de eficiencia estacional en calefacción.




Instalación flexible y sencilla

Los modelos se pueden instalar directamente en el suelo, colgar en la parte inferior de la pared o bien empotrarse total o parcialmente.

Debajo de una ventana



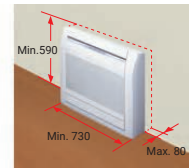
Empotrado



En pared

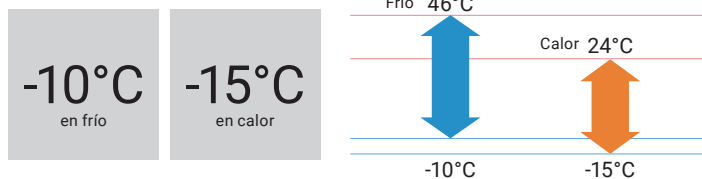


Semi empotrada (accesorios opcionales necesarios)



(Unidad: mm)

Funcionamiento a baja temperatura ambiente



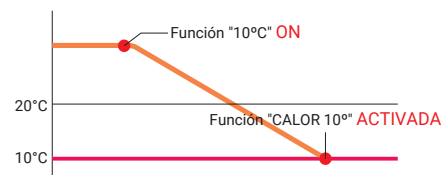
Control de dispositivo inteligente (opcional)

Este modelo se puede controlar desde cualquier lugar mediante un dispositivo inteligente con la instalación de una interfaz de LAN inalámbrica opcional. La interfaz de LAN inalámbrica se puede configurar fácilmente sin necesidad de realizar tareas de instalación especializadas.



Funcionamiento de calor a 10°C

Gracias a esta función, la temperatura nunca baja de 10°C y asegura un mínimo nivel de temperatura a nuestro retorno, lo que nos permite recuperar rápidamente la sensación de confort.





Unidad interior



Mando inalámbrico



AOY 25/35



AOY 40

Especificaciones técnicas

Modelo			AGY25-KV	AGY35-KV	AGY40-KV
Código			3NGF87040	3NGF87045	3NGF87050
Fuente de alimentación			Monofásica, ~230 V, 50 Hz		
Capacidad	Refrigeración	kW	2,5 (0,9-3,5)	3,5 (0,9-4,0)	4,2 (0,9-5,2)
	Calefacción		3,5 (0,9-5,1)	4,5 (0,9-5,3)	5,2 (0,9-6,3)
Potencia de entrada	Refrigeración/Calefacción	kW	0,53/0,81	0,88/1,22	1,06/1,41
EER	Refrigeración	W/W	4,70	4,00	3,95
COP	Calefacción		4,30	3,70	3,70
Potencia de diseño	Refrigeración/Calefacción (-10°C)	kW	2,50/2,60	3,50/3,50	4,20/4,20
SEER	Refrigeración	W/W	8,50	8,20	8,10
SCOP	Calefacción (media)		4,30	4,10	4,00
Clase de eficiencia energética	Refrigeración		A+++	A++	A++
	Calefacción (media)		A+	A+	A+
Corriente máx. de funcionamiento	Refrigeración/Calefacción	A	7,0/8,5	7,0/8,5	11,0/12,0
Consumo energético anual	Refrigeración	kWh/a	103	149	181
	Calefacción		845	1,192	1,466
Eliminación de la humedad		l/h	1,3	1,8	2,1
Nivel de presión acústica	Interior (refrigeración)	A/M/B/SB*	dB (A)	40/35/29/22	44/38/31/22
	Interior (calefacción)	A/M/B/SB*		41/35/29/22	43/37/29/22
	Exterior (refrigeración/calefacción)	Alto		43/47	51/50
Nivel de potencia acústica	Interior (refrigeración/calefacción)	Alto	dB (A)	53/54	57/56
	Exterior (refrigeración/calefacción)	Alto		58/61	63/63
	Exterior (refrigeración/calefacción)	Alto		58/61	63/63
Caudal de aire	Interior/Exterior (refrigeración)	m³/h	570/1.530	570/1.530	650/2.210
	Interior/Exterior (calefacción)		Alto	600/1.510	600/1.510
Dimensiones netas Al x An x Pr	Interior	mm	600 x 740 x 200	600 x 740 x 200	600 x 740 x 200
	Exterior		542 x 799 x 290	542 x 799 x 290	632 x 799 x 290
Peso neto	Interior	kg (lbs)	14(31)	14(31)	14(31)
	Exterior	kg (lbs)	31(68)	31(68)	38(83)
Diámetro de la tubería de conexión (líquido/gas)		pul.	1/4 - 3/8	1/4 - 3/8	1/4 - 3/8
Diámetro de la manguera de drenaje (D.I./D.E.)		mm	13,8 / 15,8 - 16,7	13,8 / 15,8 - 16,7	13,8 / 15,8 - 16,7
Longitud máxima de la tubería (precarga - adicional g/m)		m	20 (15)	20 (15)	20 (15)
Diferencia máx. de altura			15	15	15
Rango de funcionamiento	Refrigeración	°CBS	-10 / 46	-10 / 46	-10 / 46
	Calefacción		-15 / 24	-15 / 24	-15 / 24
Refrigerante	Tipo (potencial de calentamiento global)		R32 (675)	R32 (675)	R32 (675)
	Carga	kg (CO ₂ eq-T)	0,85 (0,574)	0,85 (0,574)	0,94 (0,635)

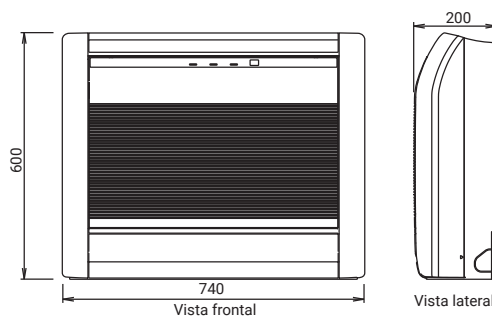
*: A=Alta / M=Media / B=Baja / SB= Súper Baja

Accesorios opcionales

Mando a distancia Infinity:	3IVF9020	Kit de conexión externa:	3NGF9013
Mando a distancia con cable (panel táctil):	3IVF9041	Convertidor de red para 1 Split	
Mando a distancia con cable:	3IVF9010	(tipo de fuente de alimentación de CC):	3IVN9048
Mando a distancia simple (sin modo de funcionamiento):	3IVF9091	Convertidor de red para 1 Split	
Mando a distancia simple:	3IVF9090	(tipo de fuente de alimentación de CA):	3IVN9047
Control switch externo:	3IVN9082	Filtro de iones de plata:	3NDN9045
Interfaz LAN inalámbrica:	3IVN9146		

Dimensiones

(Unidad: mm)



Resumen de características

Tipo		Pared				
Serie		Serie KG / KE		Serie Estándar		
N.º de modelo		ASY 20/25/35/40 -KG	ASY 20/25/35/40 -KE	ASY 20/25/35/40 -KMC		
Ahorro energético	Ventiladores laterales dobles					
	Detector de personas - Ahorro	●				
	Detector de personas - Ahorro y detención					
	Modo económico	●	●	●		
	Limitación del punto de ajuste de temperatura ambiente	○		○		
	Retorno automático de temperatura de consigna	○		○		
Confort	Calentamiento potente					
	Difusor de potencia					
	Funcionamiento de la sala de servidores					
	Modo potente	●	●	●		
	Funcionamiento de CALOR a 10 °C.	●	●	●		
	Modo de bajo nivel de ruido	●	●	●		
	Cambio automático	●	●	●		
	Lamas de oscilación vertical	●	●	●		
	Doble oscilación automática					
	Velocidad automática del ventilador	●	●	●		
	Reinicio automático	●	●	●		
	Conducto de aire fresco conectable					
	Kit de admisión de aire fresco:					
	Conducto de distribución conectable					
	Control individual de la dirección del caudal de aire					
	Comodidad	Programador de apagado automático	○		○	
		Programador de sueño	●	●	●	
Programador de programas		●	●	●		
Programador semanal		●	●	○		
Programador semanal + SETBACK		○		○		
Señal de filtro		●	●	●		
Salida de error externa		○		○		
Entrada ON/OFF externa		○		○		
	Interfaz de LAN inalámbrica	●	●	●		
Limpieza	Limpieza de aire - plasma					
	Limpieza automática del filtro					
	Filtro de desodorización de iones	●	●	○		
	Filtro Apple-catechin	●	●	○		
	Filtro de larga duración					
	Panel lavable	●	●			
Instalación	Ajuste automático del caudal de aire					
	Bomba de drenaje de serie					
	Blue fin					

Pared						Suelo
Serie Estándar			Serie ECO			
ASU 50/71-KM	ASU 80/100-KM	ASU 20/25/35-KN	ASU 25/35-KP	ASU 50/71-KL	AGY 25/35/40 KV	
ASU 50/71-KM	ASU 80/100-KM	ASU 20/25/35-KN	ASU 25/35-KP	ASU 50/71-KL	AGY 25/35/40 KV	
	●					
●	●	●	●	●	●	●
○	○				○	○
○	○				○	○
●	●	●	●	●	●	
●	●	●	●	●	●	●
●	●	●	●	●	●	●
●	●	●	●	●	●	●
●	●	●	●	●	●	●
●	●*	●	●	●	●	●
○	○					○
●	●	●	●	●	●	●
●	●	●	●	●	●	●
●	●	●	●	●	●	●
○	○					○
●	●	●	●	●	●	●
○	○					○
○	○					○
○	○	●		○	○	○
●	●					●
●	●					●
						●
●		●	●	●	●	
		○				
	●					

○: Funcionalidad opcional

*: It is only available on the AIRSTAGE Mobile application and wired remote controller. It can not be used via wireless remote controller.



Multi-Split


- 58 Características
- 60 Gama de unidades exteriores
- 62 Multi-Split de de 2 a 5 unidades
- 63 Multi-Split simultáneo
- 64 Multi-Split 2x1, 3x1, 4x1 y 5x1
- 68 Multi-Split simultáneo. Doble/Triple
- 70 Unidades Interiores R32
- 72 Multi-Split de 2 unidades. Tabla de combinación
- 74 Multi-Split 3x1. Tabla de combinación
- 76 Multi-Split 4x1. Tabla de combinación
- 78 Multi-Split 5x1. Tabla de combinación
- 82 Resumen y descripción de características

SERVICIOS OPCIONALES



Para contratar servicios opcionales ver final del catálogo.



A modern building facade with a large glass window. The interior is visible through the window, showing a red sofa and a red-tinted wall. The exterior wall is light gray with a vertical slat pattern. A green hedge and a paved area are in the foreground.

Controla varias unidades interiores con una sola exterior y diseña el sistema perfecto para ti.

Para mantener una planta grande o varias salas confortables, te recomendamos nuestro Multi-Split: un sistema compacto con una única unidad exterior. Elige entre nuestra amplia gama de unidades interiores y combínalas a tu gusto.

Multi-Split

Las unidades exteriores Multi-Split son la solución de Fujitsu para casas, locales comerciales y oficinas donde se necesita una climatización homogénea y ecológica ya que permite conectar hasta 5 unidades interiores con una única exterior.



Multi-Split de 3, 4 o 5 unidades



Multi-Split de 3 o 4 unidades



3 unidades
Modelos 18/24



4 unidades 5 unidades
Modelo 30 Modelo 36

Multi-Split de 2 a 5 unidades

Se recomiendan las unidades de tipo Multi-Split de 2 a 5 unidades para las situaciones que requieren aire acondicionado en varias salas, como en casas familiares u oficinas. Pueden conectarse y manejarse individualmente entre 2 y 5 unidades interiores. Los sistemas disponen de control a distancia individual o centralizado para el control de programación y estado de cada sala de forma independiente. Gracias a sus prestaciones de ahorro de espacio, la unidad exterior permite la instalación en el balcón o debajo una ventana de media altura.



Multi-Split de 2 unidades



Modelo 14



Modelo 18

Doble/Triple



Doble modelo 36
(Monofásico/trifásico)




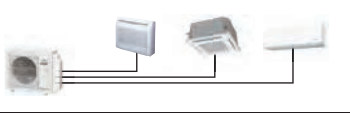
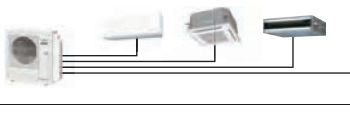





Doble/Triple modelo 45/54
(Monofásico/trifásico)

Multi-Split simultáneo

Se recomienda el tipo Multi-Split simultáneo para situaciones en las que es necesario utilizar varias unidades interiores simultáneamente, como por ejemplo, entradas de edificios de oficinas pequeños, salas de reuniones, salas de centros educativos y otros espacios grandes. Pueden funcionar hasta 3 unidades interiores simultáneamente. Este tipo es adecuado para espacios de oficina con grandes áreas e instalaciones con un diseño de planta poco convencional.



Gama de unidades exteriores

		Clase		14	18
		Capacidad nominal de refrigeración (kW)		4,0	5,0
2 unidades, 3 unidades, 4 unidades 5 unidades Multi-Split	2 unidades Multi-Split	R32		AOY40M2-KB	AOY50M2-KB
	3 unidades Multi-Split Hasta 3 unidades				
	4 unidades Multi-Split Hasta 4 unidades				
	5 unidades Multi-Split Hasta 5 unidades	R32			
Multi-Split Simultáneo	Doble Monofásico	R32			
	Doble Trifásico				
	Doble/Triple Monofásico	R32			
	Doble/Triple Trifásico				

Nota: 1. Multi-Split de 2 unidades:

Las unidades interiores conectables constan de 2 unidades.
AOY40M2-KB: La capacidad total de las unidades interiores conectadas debe estar entre 4,0 kW y 6,0 kW.
AOY50M2-KB: La capacidad total de las unidades interiores conectadas debe estar entre 4,0 kW y 7,5 kW.

2. Multi-Split de 3 unidades:

Las unidades interiores conectables constan de 2 a 3 unidades.
AOY50M3-KB: La capacidad total de las unidades interiores conectadas debe estar entre 4,0 kW y 8,5 kW.
AOY71M3-KB: La capacidad total de las unidades interiores conectadas debe estar entre 4,0 kW y 10,5 kW.

3. Multi-Split de 4 unidades:

Las unidades interiores conectables constan de 3 a 4 unidades.
AOY80M4-KB: La capacidad total de las unidades interiores conectadas debe estar entre 7,5 kW y 14,0 kW.

18	24	30	36	45		54	72	90
5,4	6,8	8,0	10,0	12,5	14,0	14,0	19,0	22,0
AOY50M3-KB	AOY71M3-KB							
		AOY80M4-KB						
			AOY100M5-KB					
			AOY100KI2S	AOY125KI2S				
			AOY100-KR	AOY140-KR				
						AOY140KI3S		
						AOY140-KR		

4. Multi-Split de 5 unidades:

Las unidades interiores conectables constan de 2 a 5 unidades.

AOY100M5-KB: La capacidad total de las unidades interiores conectadas debe estar entre 7,5 kW y 15,5 kW.



FUJITSU GENERAL (Euro) GmbH participa en el programa ECP para AIRES ACONDICIONADOS. Compruebe la validez del certificado: www.eurovent-certification.com
* Los modelos marcados no están certificados bajo ECC.

Multi-Split de 2 a 5 unidades



Unidades interiores

Tipo	2 x 1		3 x 1		4 x 1	5 x 1
Modelo	AOY40M2-KB	AOY50M2-KB	AOY50M3-KB	AOY71M3-KB	AOY80M4-KB	AOY100M5-KB
Tipo Multi-Split Unidad exterior						
Capacidad (kW)	Refrig. 4.0 Calef. 4.4	5.0 5.6	5.4 6.8	6.8 8.0	8.0 9.6	9.5 10.6

Unidad interior	BTU	Clase kW	2x1	3x1	3x1	4x1	5x1
	7.000	2.0	●	●	●	●	●
	9.000	2.5	●	●	●	●	●
	12.000	3.5	●	●	●	●	●
	14.000	4.0	—	●	●	●	●
	18.000	5.0	—	—	—	●	●
	22.000	6.0	—	—	—	—	●
	24.000	7.0	—	—	—	—	●
	9.000	2.5	●	●	●	●	●
	12.000	3.5	●	●	●	●	●
	14.000	4.0	—	●	●	●	●
	7.000	2.0	●	●	●	●	●
	9.000	2.5	●	●	●	●	●
	12.000	3.5	●	●	●	●	●
	14.000	4.0	—	●	●	●	●
	18.000	5.0	—	—	—	●	●
	22.000	6.0	—	—	—	—	●
	7.000	2.0	●	●	●	●	●
	9.000	2.5	●	●	●	●	●
	12.000	3.5	●	●	●	●	●
	14.000	4.0	—	●	●	●	●
	18.000	5.0	—	—	—	●	●
	7.000	2.0	●	●	●	●	●
	9.000	2.5	●	●	●	●	●
	12.000	3.5	●	●	●	●	●
	14.000	4.0	—	●	●	●	●
	18.000	5.0	—	—	—	●	●
	22.000	6.0	—	—	—	—	●

Multi-Split simultáneo

Unidades interiores



Tipo	4HP		5HP		6HP	
Modelo	AOY100M2S-KB	AOY100TM2S-KR	AOY125M2S-KB	AOY125TM2S-KR	AOY140M3S-KB	AOY140TM3S-KR
Multi-Split simultáneo Unidad exterior						
Capacidad (kW)	Refrigeración	9,5	12,1	13,4	13,4	13,4
	Calefacción	10,8	13,5	15,5	15,5	15,5


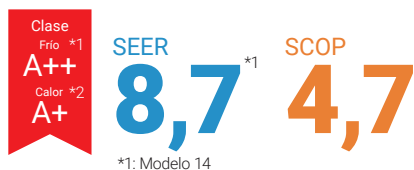
Unidad interior	BTU	kW Clase	Doble			Triple
 AUY50/63/71-LV	18.000	5.0	● x2	—	—	● x3
	22.000	6.5	—	● x2	—	—
	24.000	7.0	—	—	● x2	—
 ACY50-KL	18.000	5.0	● x2	—	—	● x3
	22.000	6.5	—	● x2	—	—
 ACY 63/71 UIS-KM	22.000	6.5	—	● x2	—	—
	24.000	7.0	—	—	● x2	—
Separadores				3NGF9530 (50/63/71)	3NGF9532 (50)	

Multi-Split 2x1, 3x1, 4x1 y 5x1



Mayor ahorro energético

La tecnología DC se utiliza para el control de compresores, motores de ventilador interiores/exteriores e inversores.



Modelos equipados con el nuevo refrigerante R32

El refrigerante R32 es altamente eficiente energéticamente, además, la capacidad volumétrica de R32 es mayor que la de R410A. Los modelos R32 requieren menos cantidad de carga de refrigerante en comparación con los modelos R410A.

	Precarga de refrigerante (Kg)	
	REFRIGERANTE R32	REFRIGERANTE R410A
2 unidades - Modelo 14	0,9	1,25
2 unidades - Modelo 18	1,02	1,30
3 unidades - Modelo 18	1,8	2,2
3 unidades - Modelo 24	1,8	2,2
4 unidades - Modelo 30	2,2	3,3
5 unidades - Modelo 36	2,5	4,0

Funcionamiento silencioso

Nivel de potencia acústica 7dB más bajo en comparación con los modelos anteriores de R410A.

Nivel de potencia acústica

*Clase 24 de 3 unidades (refrigeración)



Ahorro de espacio

Se pueden conectar varias unidades interiores a 1 unidad exterior, y también permite mayores distancias de instalación. En comparación con el sistema 1x1, la unidad exterior se puede instalar en varios lugares para ahorrar espacio de instalación.




Diseño compacto

Ahorro de espacio de instalación mediante la unidad exterior frente a varios sistemas 1x1.




Desagüe sencillo

Todas las tuberías conectadas y las unidades interiores se pueden evacuar rápidamente a través de nuestro método de válvula centralizada. Requiere evacuación solo una vez.



Amplia gama de unidades interiores

5 tipos / 41 modelos en el rango de capacidad de 2,0 kW a 6,0 kW. Una amplia gama apta para viviendas particulares, grandes comercios y hoteles.



Modelos equipados con el nuevo refrigerante R32

Split Pared

Serie premium



Serie de diseño



Serie standard



Hay disponibles modelos de capacidad media y pequeña. Esto facilita la instalación en espacios pequeños.



Conducto Mini



Conducto Slim



Conducto media presión



Cassette compacto



Suelo



Techo



Especificaciones técnicas

2x1

Modelo			AOY40M2-KB		AOY50M2-KB	
Código			3NGF7088		3NGF7089	
Fuente de alimentación			Monofásico, ~230V, 50Hz			
Capacidad nominal (mín.-máx.)	Refrigeración	kW	4.0 (1.4-4.6)		5.0 (1.7-5.8)	
	Calefacción		4.4 (1.1-5.5)		5.6 (1.8-6.6)	
EER	Refrigeración	W/W	4.12		4.03	
	Calefacción		4.63		4.59	
COP	Refrigeración	dB(A)	47		47	
	Calefacción		49		50	
Nivel de potencia sonora (Alto)	Refrigeración	dB(A)	60		60	
	Calefacción		62		62	
Caudal de aire	Refrig./Calef.	m ³ /h	1,670/1.670		1,960/2.020	
Dimensiones netas - Al x An x Pr			542 x 799 x 290		632 x 799 x 290	
Peso neto			33 (73)		37 (82)	
Diámetro del tubo de conexión	Líquido	pulg.	1/4 x 2		1/4 x 2	
	Gas		3/8 x 2		3/8 x 2	
Longitud máx. de la tubería			30 / 20		30 / 20	
Diferencia máx. de altura	Entre la unidad exterior	m	15		15	
	Entre unidades interiores		10		10	
Rango de funcionamiento	Refrigeración	°CBS	-10 / 46		-10 / 46	
	Calefacción		-15 / 24		-15 / 24	
Refrigerante	Tipo (Global Warming Potential)		R32 (675)		R32 (675)	
	Carga		kg(CO2eq-T)		1.02 (0.689)	

3x1

Modelo			AOY50M3-KB		AOY71M3-KB	
Código			3NGF82001		3NGF82002	
Fuente de alimentación			Monofásico, ~230V, 50Hz			
Capacidad nominal (mín.-máx.)	Refrigeración	kW	5.4 (1.8-7.0)		6.8 (1.8-8.5)	
	Calefacción		6.8 (2.0-8.0)		8.0 (2.0-9.2)	
EER	Refrigeración	W/W	4.78		3.90	
	Calefacción		4.89		4.40	
Nivel sonoro según velocidad (Alto)	Refrigeración	dB(A)	46		48	
	Calefacción		49		53	
Nivel de potencia sonora (Alto)	Refrigeración	dB(A)	59		61	
	Calefacción		61		67	
Caudal de aire	Refrig./Calef.	m ³ /h	2.220/2.160		2.270/2.730	
Dimensiones netas - Al x An x Pr			716 x 820 x 315		716 x 820 x 315	
Peso neto			46(102)		46(102)	
Diámetro del tubo de conexión	Líquido	pulg.	1/4 x 3		1/4 x 3	
	Gas		3/8 x 3		3/8 x 2, 1/2 x 1 adaptador [1/2 a 3/8] x 1	
Longitud máx. de la tubería			50/25		50/25	
Diferencia máx. de altura	Entre la unidad exterior	m	15		15	
	Entre unidades interiores		10		10	
Rango de funcionamiento	Refrigeración	°CBS	-10 / 46		-10 / 46	
	Calefacción		-15 / 24		-15 / 24	
Refrigerante	Tipo (Global Warming Potential)		R32 (675)		R32 (675)	
	Carga		kg(CO2eq-T)		1.8 (1.215)	

4x1 / 5x1

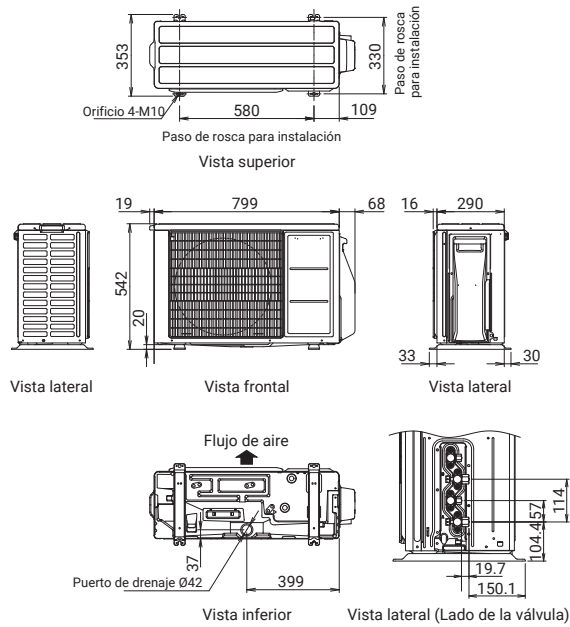
Modelo			AOY80M4-KB		AOY100M5-KB	
Código			3NGF82003		3NGF82004	
Fuente de alimentación			Monofásico, ~230V, 50Hz			
Capacidad nominal (mín.-máx.)	Refrigeración	kW	8.0 (2.4-10.1)		9.5 (3.0-11.0)	
	Calefacción		9.6 (3.0-11.2)		10.6 (3.5-12.0)	
EER	Refrigeración	W/W	3.90		3.80	
	Calefacción		4.55		4.50	
Nivel sonoro según velocidad (Alto)	Refrigeración	dB(A)	50		52	
	Calefacción		54		55	
Nivel de potencia sonora (Alto)	Refrigeración	dB(A)	63		65	
	Calefacción		66		68	
Caudal de aire	Refrig./Calef.	m ³ /h	2.400/2.950		2.450/2.900	
Dimensiones netas - Al x An x Pr			884 x 820 x 315		884 x 820 x 315	
Peso neto			55(121)		59(130)	
Diámetro del tubo de conexión	Líquido	pulg.	1/4 x 4		1/4 x 5	
	Gas		3/8 x 2, 1/2 x 2 adaptador [1/2 a 3/8] x 2		3/8 x 3, 1/2 x 2 adaptador [1/2 a 3/8] x 2 adaptador [3/8 a 1/2] x 1	
Longitud máx. de la tubería			70/25		75/25	
Diferencia máx. de altura	Entre la unidad exterior	m	15		15	
	Entre unidades interiores		10		10	
Rango de funcionamiento	Refrigeración	°CBS	-10 / 46		-10 / 46	
	Calefacción		-15 / 24		-15 / 24	
Refrigerante	Tipo (Global Warming Potential)		R32 (675)		R32 (675)	
	Carga		kg(CO2eq-T)		2.5 (1.688)	

Multi-Split 2x1: AOY40M2-KB / AOY50M2-KB
 Multi-Split 3x1: AOY50M3-KB / AOY71M3-KB
 Multi-Split 4x1: AOY80M4-KB
 Multi-Split 5x1: AOY100M5-KB

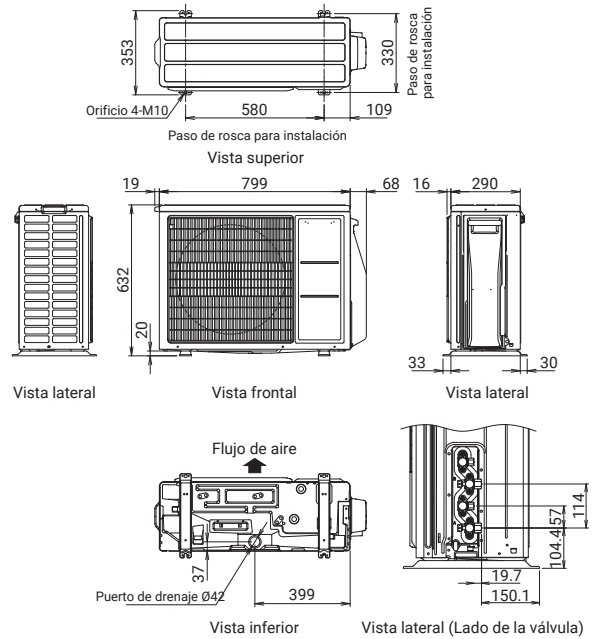
Dimensiones

(Unidad: mm)

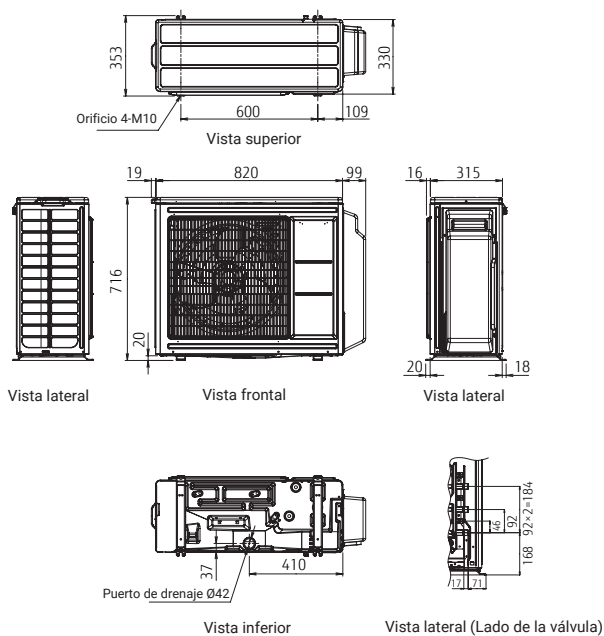
2x1: AOY40M2-KB



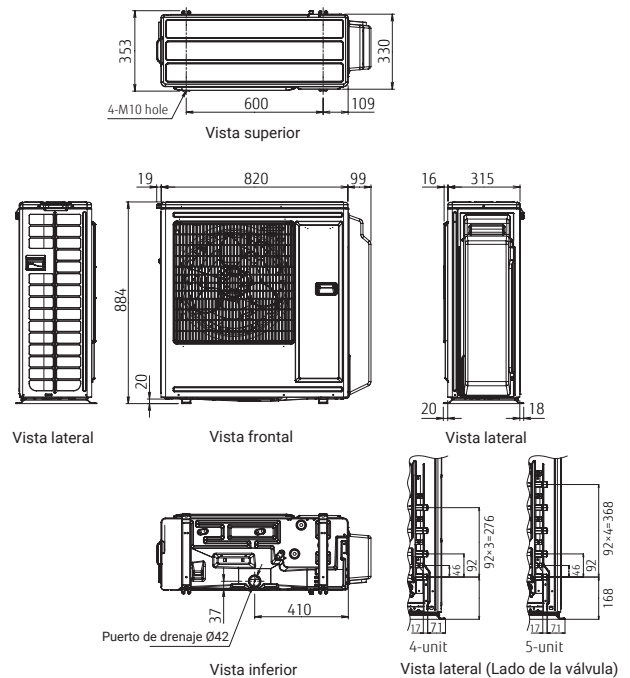
2x1: AOY50M2-KB



3x1: AOY50M3-KB / AOY71M3-KB



4x1: AOY80M4-KB / 5x1: AOY100M5-KB



Multi-Split simultáneo

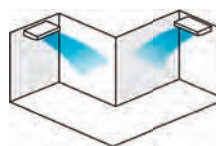
Doble/Triple



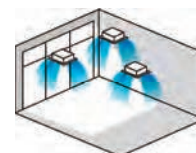
Admite varios escenarios de instalación, desde oficinas a espacios comerciales, dentro de la misma sala y con conexión múltiple de hasta 3 unidades interiores.

Selección de unidades interiores según la forma de la sala y la carga térmica, como el número de personas y las condiciones de iluminación. Puede realizarse una distribución más cómoda del caudal de aire.

Instalación acorde con la distribución de la sala




Instalación acorde con las opciones de puntos de electricidad



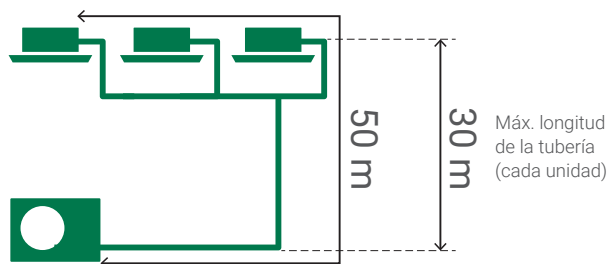
Flexibilidad de diseño

Diseño compacto y fino. Este modelo es mucho más compacto que una unidad exterior convencional. La considerable reducción de la altura del producto permite realizar instalaciones en espacios estrechos.



Instalación flexible

La longitud de tubería máxima admisible es de 50 m, y la diferencia de altura máxima admisible es de 30 m. El tipo Multi-Split se puede instalar en residencias de grandes dimensiones o en edificios con varias plantas.



Nueva gama de unidades interiores

Se proporcionan 3 tipos y 6 modelos de unidades interiores, por lo que puede seleccionarlas en función del tamaño y las condiciones de la habitación.



Cassette



Conducto Slim



Conducto



**Modelo: AOY100M2S-KB / AOY125M2S-KB / AOY140M3S-KB
AOY100TM2S-KR [trifásica] / AOY125TM2S-KR [trifásica] / AOY140TM3S-KR [trifásica]**



AOY 100

AOY 125/140

Especificaciones técnicas

Modelo de las unidades interiores				Cassette compacto		
				AUY50MS-KV	AUY63MS-KV	AUY71MS-KV
Código				3NGF6038K	3NGF6039K	3NGF6040K
Fuente de alimentación				Monofásico, ~230 V, 50 Hz		
Caudal de aire	Refrigeración	A/M/B/SB*	m³/h	680/580/490/410	830/740/600/450	930/830/600/450
	Calefacción	A/M/B/SB*		800/680/580/450	860/760/700/530	930/850/700/530
Dimensiones netas - Al x An x Pr			mm	245x570x570	245x570x570	245x570x570
Peso neto			kg (lbs)	15 (33)	16 (35)	16 (35)
Rejilla de cassette				UTG-UFYF-W	UTG-UFYF-W	UTG-UFYF-W

Modelo de las unidades interiores				Conducto		
				ACY50MS-KM	ACY63MS-KM	ACY71MS-KM
Código				3NGF6041	3NGF6042K	3NGF6043K
Fuente de alimentación				Monofásico, ~230 V, 50 Hz		
Caudal de aire	Refrigeración	A/M/B/SB*	m³/h	940/880/820/750	1100/910/750/580	1100/910/750/580
	Calefacción	A/M/B/SB*		940/880/820/750	1100/910/750/580	1100/910/750/580
Dimensiones netas - Al x An x Pr			mm	198x900x620	270x1135x700	270x1135x700
Peso neto			kg (lbs)	20 (44)	35 (77)	35 (77)

Modelo de las unidades exteriores				AOY100M2S-KB	AOY125M2S-KB	AOY140M3S-KB	AOY100TM2S-KR	AOY125TM2S-KR	AOY140TM3S-KR
Código				3NGF6044	3NGF6045	3NGF6046	3NGF6047	3NGF6048	3NGF6049
Capacidad	Refrigeración	kW		9,5	12,1	13,4	9,5	12,1	13,4
	Calefacción			10,8	13,5	15,5	10,8	13,5	15,5
Fuente de alimentación				Monofásico, ~230 V, 50 Hz			Trifásico, ~400 V, 50 Hz		
Potencia de diseño	Refrigeración	kW		9,5	-	-	9,5	-	-
	Calefacción (-10° C)			8,7	-	-	8,7	-	-
SEER	Refrigeración	W/W		6,10	-	-	6,10	-	-
SCOP	Calefacción			4,00	-	-	4,00	-	-
Consumo de energía anual	Refrigeración	kWh/a		545	-	-	545	-	-
	Calefacción			3,044	-	-	3,044	-	-
Clase de eficiencia energética	Refrigeración			A++	-	-	A++	-	-
	Calefacción			A+	-	-	A+	-	-
Nivel sonoro según velocidad (alto)	Refrigeración	dB (A)		55	57	57	55	57	57
	Calefacción			55	57	59	55	57	59
Nivel de potencia sonora (alto)	Refrigeración	dB (A)		70	71	73	70	71	73
	Calefacción			70	71	73	70	71	73
Caudal de aire	Refrigeración / Calefacción	m³/h		3750/3750	4450/4450	4450/4450	3750/3750	4450/4450	4450/4450
Dimensiones netas - Al x An x Pr			mm	788x940x320	998x940x320	998x940x320	788x940x320	998x940x320	998x940x320
Peso neto			kg (lbs)	52 (115)	67 (148)	67 (148)	53 (117)	67 (148)	67 (148)
Diámetro de la tubería de conexión (líquido/gas)			pul.	3/8-5/8	3/8-5/8	3/8-5/8	3/8-5/8	3/8-5/8	3/8-5/8
Longitud máxima de la tubería (precarga - adicional g/m)			m	50 (30-0)	50 (30-0)	50 (30-0)	50 (30-0)	50 (30-0)	50 (30-0)
Diferencia de altura				30	30	30	30	30	30
Rango de funcionamiento	Refrigeración	°CBS		-15 / 46	-15 / 46	-15 / 46	-15 / 46	-15 / 46	-15 / 46
	Calefacción			-15 / 24	-15 / 24	-15 / 24	-15 / 24	-15 / 24	-15 / 24
Refrigerante	Tipo (potencial de calentamiento global)			R32 (675)	R32 (675)	R32 (675)	R32 (675)	R32 (675)	R32 (675)
	Carga		kg (CO2eq-T)	1,90 (1,283)	2,70 (1,823)	2,70 (1,823)	1,90 (1,283)	2,70 (1,823)	2,70 (1,823)
Tubo de separación				3NGF9530 (doble)	3NGF9530 (doble)	3NGF9530 (doble) 3NGF9532 (triple)	3NGF9530 (doble)	3NGF9530 (doble)	3NGF9530 (doble) 3NGF9532 (triple)

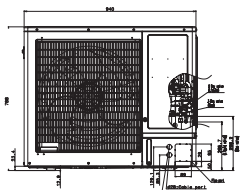

*: A=Alta / M=Media / B=Baja / SB= Súper Baja

• No se pueden conectar unidades interiores de tipo y capacidad diferentes.
• La tabla anterior es el valor para la conexión con el tipo de cassette.

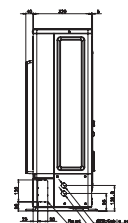
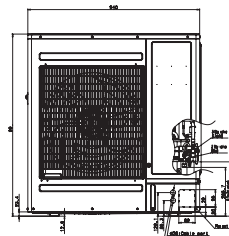
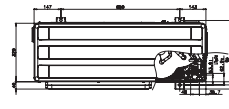
Dimensiones

(Unidad: mm)

AOY100



AOY125/140



Unidades Interiores R32

Split Pared KG

Modelo	Unidad interior		ASY20MI-KG	ASY25MI-KG	ASY35MI-KG	ASY40MI-KG
Código			3NGF82100	3NGF82101	3NGF82102	3NGF82103
Potencia nominal	kW		2,0	2,5	3,5	4,0
Fuente de alimentación	Monofásico, ~230 V, 50 Hz					
Nivel de presión sonora	Refrigeración	A/M/B/SB*	38/33/29/21	40/34/29/21	40/35/30/21	43/36/30/21
	Calefacción		41/35/31/22	42/36/31/22	42/38/33/22	44/39/33/24
Nivel potencia sonora	Refrigeración	H	54	55	56	57
	Calefacción		56	57	58	59
Caudal de aire según velocidad	Refrigeración	A/M/B/SB*	650/540/430/270	700/560/430/270	700/560/430/270	770/600/450/280
	Calefacción		720/580/460/330	750/610/470/330	770/640/520/330	800/660/520/340
Dimensiones netas - Al x An x Pr	mm		270 x 834 x 215	270 x 834 x 215	270 x 834 x 215	270 x 834 x 215
Peso neto	kg(lbs)		10 (22)	10 (22)	10 (22)	10 (22)
Diámetro tubo de conexión	Líquido/Gas	pulg.	1/4-3/8	1/4-3/8	1/4-3/8	1/4-3/8

Split Pared KE

Modelo	Unidad interior		ASY20MI-KE	ASY25MI-KE	ASY35MI-KE	ASY40MI-KE
Código			3NGF82104	3NGF82105	3NGF82106	3NGF82107
			Plata			
Potencia nominal	kW		2,0	2,5	3,5	4,0
Fuente de alimentación	Monofásico, ~230 V, 50 Hz					
Nivel de presión sonora	Refrigeración	A/M/B/SB*	38/33/29/21	40/34/29/21	40/35/30/21	43/36/30/21
	Calefacción		41/35/31/22	42/36/31/22	42/38/33/22	44/39/33/24
Nivel potencia sonora	Refrigeración	H	54	55	55	57
	Calefacción		56	57	58	59
Caudal de aire según velocidad	Refrigeración	A/M/B/SB*	650/540/430/270	700/560/430/270	700/560/430/270	770/600/450/280
	Calefacción		720/580/460/330	750/610/470/330	770/640/520/330	800/660/520/340
Dimensiones netas - Al x An x Pr	mm		295 x 950 (mural: 840) x 230	295 x 950 (mural: 840) x 230	295 x 950 (mural: 840) x 230	295 x 950 (mural: 840) x 230
Peso neto	kg(lbs)		11(24)	11(24)	11(24)	11,5(25)
Diámetro tubo de conexión	Líquido/Gas	pulg.	1/4-3/8	1/4-3/8	1/4-3/8	1/4-3/8

Split Pared KM

Modelo	Unidad interior		ASY20MI-KMC	ASY25MI-KMC	ASY35MI-KMC	ASY40MI-KMC
Código			3NGF82112	3NGF82113	3NGF82114	3NGF82115
Potencia nominal	kW		2,0	2,5	3,5	4,0
Fuente de alimentación	Monofásico, ~230 V, 50 Hz					
Nivel de presión sonora	Refrigeración	A/M/B/SB*	38/33/29/21	40/34/29/21	40/35/30/21	43/36/30/21
	Calefacción		41/35/31/22	42/36/31/22	42/38/33/22	44/39/33/24
Nivel potencia sonora	Refrigeración	H	54	55	55	57
	Calefacción		56	57	58	59
Caudal de aire según velocidad	Refrigeración	A/M/B/SB*	650/540/430/320	700/560/430/320	700/560/430/320	770/600/450/310
	Calefacción		720/580/460/330	750/610/470/330	780/640/520/330	820/660/520/340
Dimensiones netas - Al x An x Pr	mm		270 x 834 x 222	270 x 834 x 222	270 x 834 x 222	270 x 834 x 222
Peso neto	kg(lbs)		10 (22)	10 (22)	10 (22)	10 (22)
Diámetro tubo de conexión	Líquido/Gas	pulg.	1/4-3/8	1/4-3/8	1/4-3/8	1/4-3/8

ASY20/25/35MI-KMC disponibles hasta finalizar existencias.

Split Pared KM large

Modelo	Unidad interior		ASY50MI-KM	ASY63MI-KM	ASY71MI-KM	
Código			3NGF82083	3NGF82084	3NGF82085	
Potencia nominal	kW		2,0	2,5	3,5	
Fuente de alimentación	Monofásico, ~230 V, 50 Hz					
Nivel de presión sonora	Refrigeración	A/M/B/SB*	45/40/35/29	48/40/35/29	49/40/35/29	
	Calefacción		46/40/35/29	48/40/35/29	49/40/35/29	
Nivel potencia sonora	Refrigeración	H	60	62	65	
	Calefacción		61	62	65	
Caudal de aire según velocidad	Refrigeración	A/M/B/SB*	980/810/640/510	1.060/810/640/510	1.170/850/640/510	
	Calefacción		1.020/850/640/510	1.060/850/640/510	1.170/850/640/510	
Dimensiones netas - Al x An x Pr	mm		280 x 980 x 240	280 x 980 x 240	280 x 980 x 240	
Peso neto	kg(lbs)		12,5(27)	12,5(27)	12,5(27)	
Diámetro tubo de conexión	Líquido/Gas	pulg.	1/4-1/2	1/4-1/2	1/4-1/2	

Split Pared KN

NUEVO

Modelo	Unidad interior		ASY20-KN	ASY25-KN	ASY35-KN	
Código			3NGF89906	3NGF89911	3NGF89916	
Potencia nominal	kW		2,0	2,5	3,5	
Fuente de alimentación	Monofásico, ~230 V, 50 Hz					
Nivel de presión sonora	Refrigeración	A/M/B/SB*	36 / 33 / 29 / 21	41 / 35 / 29 / 21	42 / 36 / 32 / 21	
	Calefacción		36 / 33 / 30 / 22	41 / 34 / 30 / 22	42 / 35 / 31 / 22	
Nivel potencia sonora	Refrigeración	H	51	56	57	
	Calefacción		51	56	57	
Caudal de aire según velocidad	Refrigeración	A/M/B/SB*	530 / 460 / 390 / 250	640 / 500 / 390 / 250	660 / 520 / 440 / 250	
	Calefacción		530 / 460 / 420 / 280	640 / 500 / 420 / 280	660 / 520 / 440 / 280	
Dimensiones netas - Al x An x Pr	mm		270 x 784 x 222	270 x 784 x 222	270 x 784 x 222	
Peso neto	kg(lbs)		9	9	9	
Diámetro tubo de conexión	Líquido/Gas	pulg.	6.35 / 9.52	6.35 / 9.52	6.35 / 9.52	

Split Suelo KV

Modelo	Unidad interior		AGY25MI-KV	AGY35MI-KV	AGY40MI-KV	
Código			3NGF7146	3NGF7147	3NGF7148	
Potencia nominal	kW		2,0	2,5	3,5	
Fuente de alimentación	Monofásico, ~230 V, 50 Hz					
Nivel de presión sonora	Refrigeración	A/M/B/SB*	39/34/28/22	42/36/30/22	44/38/31/22	
	Calefacción		39/35/30/22	42/38/32/22	44/39/33/22	
Nivel potencia sonora	Refrigeración	H	52	55	56	
	Calefacción		52	55	56	
Caudal de aire según velocidad	Refrigeración	A/M/B/SB*	530/440/360/270	600/490/380/270	650/520/400/270	
	Calefacción		530/460/380/270	600/510/410/270	650/540/430/270	
Dimensiones netas - Al x An x Pr	mm		600 x 740 x 200	600 x 740 x 200	600 x 740 x 200	
Peso neto	kg(lbs)		14(31)	14(31)	14(31)	
Diámetro tubo de conexión	Líquido/Gas	pulg.	1/4-3/8	1/4-3/8	1/4-3/8	

*: A=Alta / M=Media / B=Baja / SB= Súper Baja



Split techo KR

Modelo	Unidad interior		ABY50MI-KR		ABY60MI-KR	
Código			3NGF7156		3NGF7157	
Potencia nominal	kW		5,0		6,0	
Fuente de alimentación			Monofásico, ~230V, 50Hz			
Nivel de presión sonora	Refrigeración	A/M/B/SB*	38/36/33/31		42/37/34/31	
	Calefacción		38/36/33/31		42/37/34/31	
Nivel potencia sonora	Refrigeración	H	53		57	
	Calefacción		53		57	
Caudal de aire según velocidad	Refrigeración	A/M/B/SB*	840/790/710/650		900/790/710/650	
	Calefacción		840/790/710/650		900/790/710/650	
Dimensiones netas - Al x An x Pr	mm		235 x 1.080 x 705		235 x 1.080 x 705	
Peso neto	kg(lbs)		24(52)		24(52)	
Diámetro tubo de conexión	Líquido/Gas	pulg.	1/4-1/2		1/4-1/2	



Cassette compacto KV

Modelo	Unidad interior		AUY20MI-KV	AUY25MI-KV	AUY35MI-KV	AUY40MI-KV	AUY50MI-KV	AUY60MI-KV
Código			3NGF7165	3NGF7170	3NGF7175	3NGF7180	3NGF7275	3NGF7280
Potencia nominal	kW		2,0	2,5	3,5	4,0	5,0	6,0
Fuente de alimentación			Monofásico, ~230 V, 50 Hz					
Nivel de presión sonora	Refrigeración	A/M/B/SB*	33/31/29/27	33/31/29/27	37/34/31/28	38/35/32/29	38/35/32/29	44/42/36/30
	Calefacción		34/32/29/27	34/32/29/27	37/34/31/29	43/38/34/30	43/38/34/30	45/43/40/33
Nivel potencia sonora	Refrigeración	H	46	46	49	50	50	56
	Calefacción		47	47	49	55	55	57
Caudal de aire según velocidad	Refrigeración	A/M/B/SB*	540/490/440/390	540/490/440/390	610/530/470/410	680/580/490/410	680/580/490/410	830/740/600/450
	Calefacción		540/490/440/390	540/490/440/390	610/530/470/410	790/680/580/450	790/680/580/450	860/760/700/530
Dimensiones netas - Al x An x Pr	mm		245 x 570 x 570		245 x 570 x 570		245 x 570 x 570	
Peso neto	kg(lbs)		15 (33)		15 (33)		15 (33)	
Panel			UTG-UFYF-W		UTG-UFYF-W		UTG-UFYF-W	
Diámetro tubo de conexión	Líquido/Gas	pulg.	1/4-3/8		1/4-3/8		1/4-1/2	



Conducto baja presión

Modelo	Unidad interior		ACY20MI-KS	ACY25MI-KS	ACY35MI-KS	ACY40MI-KS	ACY50MI-KS	
Código			3NGF7126	3NGF7127	3NGF7128	3NGF7129	3NGF82081	
Potencia nominal	kW		2,0	2,5	3,5	4,0	5,0	
Fuente de alimentación			Monofásico, ~230 V, 50 Hz					
Nivel de presión sonora	Refrigeración	A/M/B/SB*	29/26/24/23	29/26/24/23	31/27/25/23	35/30/27/23	33/29/26/23	
	Calefacción		29/26/24/23	29/26/24/23	31/27/25/23	35/30/27/23	33/29/26/23	
Nivel potencia sonora	Refrigeración	H	52	54	55	60	58	
	Calefacción		53	56	57	62	59	
Caudal de aire según velocidad	Refrigeración	A/M/B/SB*	550/440/390/360	600/450/400/360	650/490/430/360	800/640/530/360	940/750/540/480	
	Calefacción		550/440/390/360	600/450/400/360	650/490/430/360	800/640/530/360	940/750/540/480	
Dimensiones netas - Al x An x Pr	mm		198 x 700 x 450		198 x 700 x 450		198 x 700 x 450	
Peso neto	kg(lbs)		15,5 (34)		15,5 (34)		15,5 (34)	
Diámetro tubo de conexión	Líquido/Gas	pulg.	1/4-3/8		1/4-3/8		1/4-3/8	
Presión estática externa	Pa		0 / 30		0 / 30		0 / 50	
Bomba de drenaje			Estándar		Estándar		Estándar	



Conducto slim

Modelo	Unidad interior		ACY20MI-KL	ACY25MI-KL	ACY35MI-KL	ACY40MI-KL	ACY50MI-KL	
Código			3NGF7116	3NGF7117	3NGF7118	3NGF7119	3NGF7122	
Potencia nominal	kW		2,0	2,5	3,5	4,0	5,0	
Fuente de alimentación			Monofásico, ~230 V, 50 Hz					
Nivel de presión sonora	Refrigeración	A/M/B/SB*	28/26/25/24	28/27/26/25	29/28/27/26	32/30/28/26	32/30/29/27	
	Calefacción		28/26/25/24	28/26/25/24	29/28/27/24	32/30/28/25	32/30/29/27	
Nivel potencia sonora	Refrigeración	H	57	57	58	60	58	
	Calefacción		57	57	58	60	58	
Caudal de aire según velocidad	Refrigeración	A/M/B/SB*	550/490/470/440	600/550/500/450	650/600/550/480	800/700/600/480	940/880/820/750	
	Calefacción		550/490/470/440	600/550/500/450	650/600/550/480	800/700/600/480	940/880/820/750	
Dimensiones netas - Al x An x Pr	mm		198 x 700 x 620		198 x 700 x 620		198 x 700 x 620	
Peso neto	kg(lbs)		16 (35)		17 (37)		17 (37)	
Diámetro tubo de conexión	Líquido/Gas	pulg.	1/4-3/8		1/4-3/8		1/4-1/2	
Presión estática externa	Pa		0 / 90		0 / 90		0 / 90	
Bomba de drenaje			Estándar		Estándar		Estándar	



Conducto media presión

Modelo	Unidad interior		ACY60MI-KM	
Código			3NGF7123	
Potencia nominal	kW		6,0	
Fuente de alimentación			Monofásico, ~230V, 50Hz	
Nivel de presión sonora	Refrigeración	A/M/B/SB*	31/29/27/25	
	Calefacción		31/29/27/25	
Nivel potencia sonora	Refrigeración	H	60	
	Calefacción		62	
Caudal de aire según velocidad	Refrigeración	A/M/B/SB*	1.100/910/750/580	
	Calefacción		1.100/910/750/580	
Dimensiones netas - Al x An x Pr	mm		270 x 1.135 x 700	
Peso neto	kg(lbs)		35(77)	
Diámetro tubo de conexión	Líquido/Gas	pulg.	1/4-1/2	
Presión estática externa	Pa		30 / 150	
Bomba de drenaje			Estándar	

Mando no incluido en dotación * A=Alta / M=Media / B=Baja / SB= Súper Baja

Multi-Split de 2 unidades

Tabla de combinación - Refrigeración/Calefacción

Refrigeración Multi-Split 2x1

AOY40UI-KB	Combinación de unidad interior		Funcionamiento de la refrigeración							
			Capacidad de refrigeración			Potencia de entrada (mín.-máx.)	EER	Datos estacionales		
			Unidad 1	Unidad 2	Capacidad total (mín.-máx.)			Potencia de diseño	SEER	Clase de eficiencia energética
			kW	kW	kW	kW				
2 unidades interiores	20	20	2,00	2,00	4,00 (1,4-4,6)	0,97 (0,25-1,20)	4,12	4,0	8,7	A+++
	20	25	1,75	2,25	4,00 (1,4-4,6)	0,97 (0,25-1,20)	4,12	4,0	8,7	A+++
	20	35	1,47	2,53	4,00 (1,4-4,6)	0,97 (0,25-1,20)	4,12	4,0	8,7	A+++
	25	25	2,00	2,00	4,00 (1,4-4,6)	0,97 (0,25-1,20)	4,12	4,0	8,7	A+++
	25	35	1,71	2,29	4,00 (1,4-4,6)	0,97 (0,25-1,20)	4,12	4,0	8,7	A+++

Nota:

- Modelos 7:7000Btu/h / 9:9000Btu/h / 12:12000Btu/h
- El valor anterior es para la conexión con el tipo de montaje en pared [KG, KM, KN].
- 2 o más unidades interiores deben estar conectadas.
- La capacidad de refrigeración se basa en 27°CBS/19° CBH (temperatura interior), 35°CBS (temperatura exterior).
- Longitud de la tubería: 5 m, diferencia de altura: 0 m (unidad exterior a unidad interior)
- La capacidad total de la unidad interior conectada es de hasta 21000 Btu, desde 14000 Btu.

AOY50UI-KB	Combinación de unidad interior		Funcionamiento de la refrigeración							
			Capacidad de refrigeración			Potencia de entrada (mín.-máx.)	EER	Datos estacionales		
			Unidad 1	Unidad 2	Capacidad total (mín.-máx.)			Potencia de diseño	SEER	Clase de eficiencia energética
			kW	kW	kW	kW				
2 unidades interiores	20	20	2,00	2,00	4,00 (1,7-5,0)	0,92 (0,25-1,23)	4,35	4,0	8,8	A+++
	20	25	2,00	2,50	4,50 (1,7-5,7)	1,07 (0,25-1,45)	4,22	4,5	8,7	A+++
	20	35	1,84	3,16	5,00 (1,7-5,8)	1,24 (0,25-1,55)	4,03	5,0	8,6	A+++
	20	40	1,67	3,33	5,00 (1,7-5,8)	1,24 (0,25-1,55)	4,03	5,0	8,6	A+++
	25	25	2,50	2,50	5,00 (1,7-5,8)	1,24 (0,25-1,55)	4,03	5,0	8,6	A+++
	25	35	2,14	2,86	5,00 (1,7-5,8)	1,24 (0,25-1,55)	4,03	5,0	8,6	A+++
	25	40	1,96	3,04	5,00 (1,7-5,8)	1,24 (0,25-1,55)	4,03	5,0	8,6	A+++
	35	35	2,50	2,50	5,00 (1,7-5,8)	1,24 (0,25-1,55)	4,03	5,0	8,6	A+++
	35	40	2,31	2,69	5,00 (1,7-5,8)	1,24 (0,25-1,55)	4,03	5,0	8,6	A+++

Nota:

- Modelos 7:7000Btu/h / 9:9000Btu/h / 12:12000Btu/h / 14:14000Btu/h.
- El valor anterior es para la conexión con el tipo de montaje en pared [KG, KM, KN].
- 2 o más unidades interiores deben estar conectadas.
- La capacidad de refrigeración se basa en 27°CBS/19° CBH (temperatura interior), 35°CBS (temperatura exterior).
- Longitud de la tubería: 5 m, diferencia de altura: 0 m (unidad exterior a unidad interior)
- La capacidad total de la unidad interior conectada es de hasta 26000 Btu, desde 14000 Btu.



Calefacción Multi-Split 2x1

AOY40UI-KB	Combinación de unidad interior		Funcionamiento de la calefacción							
			Capacidad de calefacción			Potencia de entrada (mín.-máx.)	COP	Datos estacionales		
			Unidad 1	Unidad 2	Capacidad total (mín.-máx.)			Potencia de diseño	SCOP	Clase de eficiencia energética
			kW	kW	kW	kW				
2 unidades interiores	20	20	2,20	2,20	4,40 (1,1-5,5)	0,95 (0,25-1,65)	4,63	3,5	4,7	A++
	20	25	1,92	2,48	4,40 (1,1-5,5)	0,95 (0,25-1,65)	4,63	3,5	4,7	A++
	20	35	1,62	2,78	4,40 (1,1-5,5)	0,95 (0,25-1,65)	4,63	3,5	4,7	A++
	25	25	2,20	2,20	4,40 (1,1-5,5)	0,95 (0,25-1,65)	4,63	3,5	4,7	A++
	25	35	1,89	2,51	4,40 (1,1-5,5)	0,95 (0,25-1,65)	4,63	3,5	4,7	A++

Nota:

- Modelos 7:7000Btu/h / 9:9000Btu/h / 12:12000Btu/h
- El valor anterior es para la conexión con el tipo de montaje en pared [KG, KM, KN].
- 2 o más unidades interiores deben estar conectadas.
- La capacidad de calefacción se basa en 20°CBS (temperatura interior), 7° CBS/6° CBH (temperatura exterior).
- Longitud de la tubería: 5 m, diferencia de altura: 0 m (unidad exterior a unidad interior)
- La capacidad total de la unidad interior conectada es de hasta 21000 Btu, desde 14000 Btu.

AOY50UI-KB	Combinación de unidad interior		Funcionamiento de la calefacción							
			Capacidad de calefacción			Potencia de entrada (mín.-máx.)	COP	Datos estacionales		
			Unidad 1	Unidad 2	Capacidad total (mín.-máx.)			Potencia de diseño	SCOP	Clase de eficiencia energética
			kW	kW	kW	kW				
2 unidades interiores	20	20	2,40	2,40	4,80 (1,7-5,6)	0,99 (0,25-1,35)	4,85	3,8	4,7	A++
	20	25	2,40	3,00	5,40 (1,7-6,4)	1,15 (0,25-1,60)	4,70	4,0	4,7	A++
	20	35	2,06	3,54	5,60 (1,7-7,0)	1,22 (0,25-1,80)	4,59	4,2	4,7	A++
	20	40	1,87	3,73	5,60 (1,7-7,0)	1,22 (0,25-1,80)	4,59	4,2	4,7	A++
	25	25	2,80	2,80	5,60 (1,7-7,0)	1,22 (0,25-1,80)	4,59	4,2	4,7	A++
	25	35	2,40	3,20	5,60 (1,7-7,0)	1,22 (0,25-1,80)	4,59	4,2	4,7	A++
	25	40	2,19	3,41	5,60 (1,7-7,0)	1,22 (0,25-1,80)	4,59	4,2	4,7	A++
	35	35	2,80	2,80	5,60 (1,7-7,0)	1,22 (0,25-1,80)	4,59	4,2	4,7	A++
	35	40	2,58	3,02	5,60 (1,7-7,0)	1,22 (0,25-1,80)	4,59	4,2	4,7	A++

Nota:

- Modelos 7:7000Btu/h / 9:9000Btu/h / 12:12000Btu/h / 14:14000Btu/h.
- El valor anterior es para la conexión con el tipo de Split pared [KG, KM, KN].
- 2 o más unidades interiores deben estar conectadas.
- La capacidad de calefacción se basa en 20°CBS (temperatura interior), 7° CBS/6° CBH (temperatura exterior).
- Longitud de la tubería: 5 m, diferencia de altura: 0 m (unidad exterior a unidad interior)
- La capacidad total de la unidad interior conectada es de hasta 26000 Btu, desde 14000 Btu.

Multi-Split 3x1

Tabla de combinación - Refrigeración/Calefacción

Refrigeración Multi-Split 3x1

AOY50U-MI3	Combinación de unidad interior			Funcionamiento de la refrigeración								
				Capacidad de refrigeración				Potencia de entrada (min.-máx.) kW	EER	Datos estacionales		
				Unidad 1 kW	Unidad 2 kW	Unidad 3 kW	Capacidad total (mín.-máx.) kW			Potencia de diseño kW	SEER	Eficiencia energética
2 unidades conexión	20	20	-	2,00	2,00	-	4,00 (1.8-5.0)	0,86 (0.35-1.35)	4,65	4,0	8,3	A++
	20	25	-	2,00	2,50	-	4,50 (1.8-5.7)	1,03 (0.35-1.54)	4,36	4,5	8,2	A++
	20	35	-	1,99	3,41	-	5,40 (1.8-6.8)	1,41 (0.35-1.85)	3,83	5,4	8,0	A++
	20	40	-	1,80	3,60	-	5,40 (1.8-7.0)	1,41 (0.35-1.90)	3,83	5,4	8,0	A++
	25	25	-	2,50	2,50	-	5,00 (1.8-6.4)	1,23 (0.35-1.74)	4,06	5,0	8,1	A++
	25	35	-	2,31	3,09	-	5,40 (1.8-7.0)	1,41 (0.35-1.90)	3,83	5,4	8,0	A++
	25	40	-	2,11	3,29	-	5,40 (1.8-7.0)	1,41 (0.35-1.90)	3,83	5,4	8,0	A++
	35	35	-	2,70	2,70	-	5,40 (1.8-7.0)	1,41 (0.35-1.90)	3,83	5,4	8,0	A++
3 unidades conexión	20	20	20	1,80	1,80	1,80	5,40 (1.8-7.0)	1,13 (0.35-1.90)	4,78	5,4	8,6	A+++
	20	20	25	1,64	1,64	2,12	5,40 (1.8-7.0)	1,13 (0.35-1.90)	4,78	5,4	8,6	A+++
	20	20	35	1,45	1,45	2,50	5,40 (1.8-7.0)	1,13 (0.35-1.90)	4,78	5,4	8,6	A+++
	20	20	40	1,35	1,35	2,70	5,40 (1.8-7.0)	1,13 (0.35-1.90)	4,78	5,4	8,6	A+++
	20	25	25	1,52	1,94	1,94	5,40 (1.8-7.0)	1,13 (0.35-1.90)	4,78	5,4	8,6	A+++
	20	25	35	1,35	1,74	2,31	5,40 (1.8-7.0)	1,13 (0.35-1.90)	4,78	5,4	8,6	A+++
	20	25	40	1,26	1,62	2,52	5,40 (1.8-7.0)	1,13 (0.35-1.90)	4,78	5,4	8,6	A+++
	25	25	25	1,80	1,80	1,80	5,40 (1.8-7.0)	1,13 (0.35-1.90)	4,78	5,4	8,6	A+++
25	25	35	1,62	1,62	2,16	5,40 (1.8-7.0)	1,13 (0.35-1.90)	4,78	5,4	8,6	A+++	

AOY71U-MI3	Combinación de unidad interior			Funcionamiento de la refrigeración								
				Capacidad de refrigeración				Potencia de entrada (min.-máx.) kW	EER	Datos estacionales		
				Unidad 1 kW	Unidad 2 kW	Unidad 3 kW	Capacidad total (mín.-máx.) kW			Potencia de diseño kW	SEER	Eficiencia energética
2 unidades conexión	20	20	-	2,00	2,00	-	4,00 (1.8-5.0)	0,86 (0.35-1.35)	4,65	4,0	8,3	A++
	20	25	-	2,00	2,50	-	4,50 (1.8-5.7)	1,03 (0.35-1.54)	4,36	4,5	8,2	A++
	20	35	-	2,00	3,50	-	5,50 (1.8-6.8)	1,46 (0.35-1.85)	3,77	5,5	8,0	A++
	20	40	-	2,00	4,00	-	6,00 (1.8-7.5)	1,73 (0.35-2.20)	3,48	6,0	7,6	A++
	20	50	-	1,90	4,90	-	6,80 (1.8-8.5)	2,26 (0.35-2.65)	3,01	6,8	6,9	A++
	25	25	-	2,50	2,50	-	5,00 (1.8-6.4)	1,23 (0.35-1.74)	4,06	5,0	8,1	A++
	25	35	-	2,50	3,50	-	6,00 (1.8-7.5)	1,73 (0.35-2.20)	3,48	6,0	7,6	A++
	25	40	-	2,50	4,00	-	6,50 (1.8-8.2)	2,04 (0.35-2.46)	3,19	6,5	7,2	A++
	25	50	-	2,27	4,53	-	6,80 (1.8-8.5)	2,26 (0.35-2.65)	3,01	6,8	6,9	A++
	35	35	-	3,40	3,40	-	6,80 (1.8-8.5)	2,26 (0.35-2.65)	3,01	6,8	6,9	A++
	35	40	-	3,14	3,66	-	6,80 (1.8-8.5)	2,26 (0.35-2.65)	3,01	6,8	6,9	A++
	35	50	-	2,72	4,08	-	6,80 (1.8-8.5)	2,26 (0.35-2.65)	3,01	6,8	6,9	A++
	40	40	-	3,40	3,40	-	6,80 (1.8-8.5)	2,26 (0.35-2.65)	3,01	6,8	6,9	A++
	40	50	-	2,98	3,82	-	6,80 (1.8-8.5)	2,26 (0.35-2.65)	3,01	6,8	6,9	A++
3 unidades conexión	20	20	20	2,00	2,00	2,00	6,00 (1.8-7.5)	1,37 (0.35-2.20)	4,37	6,0	8,6	A+++
	20	20	25	2,00	2,00	2,50	6,50 (1.8-8.2)	1,59 (0.35-2.46)	4,08	6,5	8,5	A+++
	20	20	35	1,83	1,83	3,14	6,80 (1.8-8.5)	1,74 (0.35-2.65)	3,90	6,8	8,5	A+++
	20	20	40	1,70	1,70	3,40	6,80 (1.8-8.5)	1,74 (0.35-2.65)	3,90	6,8	8,5	A+++
	20	20	50	1,49	1,49	3,82	6,80 (1.8-8.5)	1,74 (0.35-2.65)	3,90	6,8	8,5	A+++
	20	25	25	1,90	2,45	2,45	6,80 (1.8-8.5)	1,74 (0.35-2.65)	3,90	6,8	8,5	A+++
	20	25	35	1,70	2,19	2,91	6,80 (1.8-8.5)	1,74 (0.35-2.65)	3,90	6,8	8,5	A+++
	20	25	40	1,59	2,04	3,17	6,80 (1.8-8.5)	1,74 (0.35-2.65)	3,90	6,8	8,5	A+++
	20	25	50	1,40	1,80	3,60	6,80 (1.8-8.5)	1,74 (0.35-2.65)	3,90	6,8	8,5	A+++
	20	35	35	1,54	2,63	2,63	6,80 (1.8-8.5)	1,74 (0.35-2.65)	3,90	6,8	8,5	A+++
	20	35	40	1,44	2,47	2,89	6,80 (1.8-8.5)	1,74 (0.35-2.65)	3,90	6,8	8,5	A+++
	20	40	40	1,36	2,72	2,72	6,80 (1.8-8.5)	1,74 (0.35-2.65)	3,90	6,8	8,5	A+++
	25	25	25	2,27	2,27	2,27	6,80 (1.8-8.5)	1,74 (0.35-2.65)	3,90	6,8	8,5	A+++
	25	25	35	2,04	2,04	2,72	6,80 (1.8-8.5)	1,74 (0.35-2.65)	3,90	6,8	8,5	A+++
	25	25	40	1,91	1,91	2,98	6,80 (1.8-8.5)	1,74 (0.35-2.65)	3,90	6,8	8,5	A+++
	25	25	50	1,70	1,70	3,40	6,80 (1.8-8.5)	1,74 (0.35-2.65)	3,90	6,8	8,5	A+++
	25	35	35	1,86	2,47	2,47	6,80 (1.8-8.5)	1,74 (0.35-2.65)	3,90	6,8	8,5	A+++
	25	35	40	1,75	2,33	2,72	6,80 (1.8-8.5)	1,74 (0.35-2.65)	3,90	6,8	8,5	A+++
35	35	35	2,27	2,27	2,27	6,80 (1.8-8.5)	1,74 (0.35-2.65)	3,90	6,8	8,5	A+++	

- Nota:
- Modelos 7:7000Btu/h / 9:9000Btu/h / 12:12000Btu/h / 14:14000Btu/h / 18:18000Btu/h
 - El valor anterior es para la conexión con el tipo de montaje en pared.
 - 2 o más unidades interiores deben estar conectadas.
 - La capacidad de refrigeración se basa en 27°CDB/19°CWB (temperatura interior), 35°CDB (temperatura exterior).
 - Longitud de la tubería: 5 m, diferencia de altura: 0 m (unidad exterior a unidad interior)
 - La capacidad total de las unidades interiores conectables es de hasta 36000 Btu, desde 14000 Btu.
- *1: Con ASY50U-MI conectado, conecte al menos un tipo de 9000 Btu Split Pared.



Calefacción Multi-Split 3x1

AOY50U-MI3	Combinación de unidad interior			Funcionamiento de la calefacción								
				Capacidad de calefacción				Potencia de entrada (min.-máx.) kW	COP	Datos estacionales		
				Unidad 1 kW	Unidad 2 kW	Unidad 3 kW	Capacidad total (min.-máx.) kW			Potencia de diseño kW	SCOP	Eficiencia energética
2 unidades conexión	20	20	-	2,40	2,40	-	4,80 (2,0-5,6)	1,00 (0,25-1,30)	4,80	4,0	4,2	A+
	20	25	-	2,40	3,00	-	5,40 (2,0-6,4)	1,21 (0,25-1,48)	4,45	4,0	4,2	A+
	20	35	-	2,40	4,20	-	6,60 (2,0-7,6)	1,66 (0,25-1,76)	3,98	5,0	4,0	A+
	20	40	-	2,27	4,53	-	6,80 (2,0-8,0)	1,77 (0,25-1,85)	3,84	5,0	4,0	A+
	25	25	-	3,00	3,00	-	6,00 (2,0-7,2)	1,44 (0,25-1,67)	4,17	4,5	4,1	A+
	25	35	-	2,91	3,89	-	6,80 (2,0-8,0)	1,77 (0,25-1,85)	3,84	5,0	4,0	A+
	25	40	-	2,66	4,14	-	6,80 (2,0-8,0)	1,77 (0,25-1,85)	3,84	5,0	4,0	A+
	35	35	-	3,40	3,40	-	6,80 (2,0-8,0)	1,77 (0,25-1,85)	3,84	5,0	4,0	A+
3 unidades conexión	20	20	20	2,27	2,27	2,27	6,80 (2,0-8,0)	1,39 (0,25-1,85)	4,89	5,0	4,7	A++
	20	20	25	2,07	2,07	2,66	6,80 (2,0-8,0)	1,39 (0,25-1,85)	4,89	5,0	4,7	A++
	20	20	35	1,83	1,83	3,14	6,80 (2,0-8,0)	1,39 (0,25-1,85)	4,89	5,0	4,7	A++
	20	20	40	1,70	1,70	3,40	6,80 (2,0-8,0)	1,39 (0,25-1,85)	4,89	5,0	4,7	A++
	20	25	25	1,90	2,45	2,45	6,80 (2,0-8,0)	1,39 (0,25-1,85)	4,89	5,0	4,7	A++
	20	25	35	1,70	2,19	2,91	6,80 (2,0-8,0)	1,39 (0,25-1,85)	4,89	5,0	4,7	A++
	20	25	40	1,59	2,04	3,17	6,80 (2,0-8,0)	1,39 (0,25-1,85)	4,89	5,0	4,7	A++
	25	25	25	2,27	2,27	2,27	6,80 (2,0-8,0)	1,39 (0,25-1,85)	4,89	5,0	4,7	A++
25	25	35	2,04	2,04	2,72	6,80 (2,0-8,0)	1,39 (0,25-1,85)	4,89	5,0	4,7	A++	

AOY71U-MI3	Combinación de unidad interior			Funcionamiento de la calefacción								
				Capacidad de calefacción				Potencia de entrada (min.-máx.) kW	COP	Datos estacionales		
				Unidad 1 kW	Unidad 2 kW	Unidad 3 kW	Capacidad total (min.-máx.) kW			Potencia de diseño kW	SCOP	Eficiencia energética
2 unidades conexión	20	20	-	2,40	2,40	-	4,80 (2,0-5,6)	1,00 (0,25-1,30)	4,80	4,0	4,2	A+
	20	25	-	2,40	3,00	-	5,40 (2,0-6,4)	1,21 (0,25-1,48)	4,45	4,0	4,2	A+
	20	35	-	2,40	4,20	-	6,60 (2,0-7,6)	1,66 (0,25-1,76)	3,98	5,0	4,0	A+
	20	40	-	2,40	4,80	-	7,20 (2,0-8,4)	1,86 (0,25-2,07)	3,87	5,4	4,0	A+
	20	50	-	2,16	5,54	-	7,70 (2,0-9,2)	2,01 (0,25-2,35)	3,83	5,8	4,0	A+
	25	25	-	3,00	3,00	-	6,00 (2,0-7,2)	1,44 (0,25-1,67)	4,17	4,5	4,1	A+
	25	35	-	3,00	4,20	-	7,20 (2,0-8,4)	1,86 (0,25-2,07)	3,87	5,4	4,0	A+
	25	40	-	2,96	4,74	-	7,70 (2,0-9,2)	2,01 (0,25-2,35)	3,83	5,8	4,0	A+
	25	50	-	2,57	5,13	-	7,70 (2,0-9,2)	2,01 (0,25-2,35)	3,83	5,8	4,0	A+
	35	35	-	3,85	3,85	-	7,70 (2,0-9,2)	2,01 (0,25-2,35)	3,83	5,8	4,0	A+
	35	40	-	3,55	4,15	-	7,70 (2,0-9,2)	2,01 (0,25-2,35)	3,83	5,8	4,0	A+
	35	50	-	3,08	4,62	-	7,70 (2,0-9,2)	2,01 (0,25-2,35)	3,83	5,8	4,0	A+
	40	40	-	3,85	3,85	-	7,70 (2,0-9,2)	2,01 (0,25-2,35)	3,83	5,8	4,0	A+
	40	50	-	3,37	4,33	-	7,70 (2,0-9,2)	2,01 (0,25-2,35)	3,83	5,8	4,0	A+
3 unidades conexión	20	20	20	2,40	2,40	2,40	7,20 (2,0-8,4)	1,61 (0,25-2,07)	4,48	5,4	4,7	A++
	20	20	25	2,40	2,40	3,00	7,80 (2,0-9,2)	1,76 (0,25-2,35)	4,42	5,8	4,6	A++
	20	20	35	2,15	2,15	3,70	8,00 (2,0-9,2)	1,82 (0,25-2,35)	4,40	6,0	4,6	A++
	20	20	40	2,00	2,00	4,00	8,00 (2,0-9,2)	1,82 (0,25-2,35)	4,40	6,0	4,6	A++
	20	20	50	1,75	1,75	4,50	8,00 (2,0-9,2)	1,82 (0,25-2,35)	4,40	6,0	4,6	A++
	20	25	25	2,24	2,88	2,88	8,00 (2,0-9,2)	1,82 (0,25-2,35)	4,40	6,0	4,6	A++
	20	25	35	2,00	2,57	3,43	8,00 (2,0-9,2)	1,82 (0,25-2,35)	4,40	6,0	4,6	A++
	20	25	40	1,87	2,40	3,73	8,00 (2,0-9,2)	1,82 (0,25-2,35)	4,40	6,0	4,6	A++
	20	25	50	1,65	2,12	4,23	8,00 (2,0-9,2)	1,82 (0,25-2,35)	4,40	6,0	4,6	A++
	20	35	35	1,80	3,10	3,10	8,00 (2,0-9,2)	1,82 (0,25-2,35)	4,40	6,0	4,6	A++
	20	35	40	1,70	2,91	3,39	8,00 (2,0-9,2)	1,82 (0,25-2,35)	4,40	6,0	4,6	A++
	20	40	40	1,60	3,20	3,20	8,00 (2,0-9,2)	1,82 (0,25-2,35)	4,40	6,0	4,6	A++
	25	25	25	2,67	2,67	2,67	8,00 (2,0-9,2)	1,82 (0,25-2,35)	4,40	6,0	4,6	A++
	25	25	35	2,40	2,40	3,20	8,00 (2,0-9,2)	1,82 (0,25-2,35)	4,40	6,0	4,6	A++
	25	25	40	2,25	2,25	3,50	8,00 (2,0-9,2)	1,82 (0,25-2,35)	4,40	6,0	4,6	A++
	25	25	50	2,00	2,00	4,00	8,00 (2,0-9,2)	1,82 (0,25-2,35)	4,40	6,0	4,6	A++
	25	35	35	2,18	2,91	2,91	8,00 (2,0-9,2)	1,82 (0,25-2,35)	4,40	6,0	4,6	A++
25	35	40	2,06	2,74	3,20	8,00 (2,0-9,2)	1,82 (0,25-2,35)	4,40	6,0	4,6	A++	
35	35	35	2,67	2,67	2,67	8,00 (2,0-9,2)	1,82 (0,25-2,35)	4,40	6,0	4,6	A++	

- Nota:
- Modelos 7:7000Btu/h / 9:9000Btu/h / 12:12000Btu/h / 14:14000Btu/h / 18:18000Btu/h
 - El valor anterior es para la conexión con el tipo de split pared.
 - 2 o más unidades interiores deben estar conectadas.
 - La capacidad de calefacción se basa en 20°CDB (temperatura interior), 7° CDB/6° CWB (temperatura exterior).
 - Longitud de la tubería: 5 m, diferencia de altura: 0 m (unidad exterior a unidad interior)
 - La capacidad total de la unidad interior conectada es de hasta 36000 Btu, desde 14000 Btu.
- *1: Con ASY50U-MI conectado, conecte al menos un tipo split pared para 9000 Btu.

Multi-Split 4x1 Tabla de combinación - Refrigeración/Calefacción

Refrigeración Multi-Split 4x1

AOY80UI-Mi4	Combinación de unidad interior			Funcionamiento de la refrigeración						Datos estacionales																																																																																																																																																																																																																																																																																																																																																																																																																
				Capacidad de refrigeración				Potencia de entrada (mín.-máx.) kW	EER	Potencia de diseño kW	SEER	Eficiencia energética																																																																																																																																																																																																																																																																																																																																																																																																														
				Unidad 1 kW	Unidad 2 kW	Unidad 3 kW	Unidad 4 kW						Capacidad total (mín.-máx.) kW																																																																																																																																																																																																																																																																																																																																																																																																													
2 unidades conexión	7	22	-	2.00	6.00	-	-	8.00(2.4-10.1)	2.67(0.45-3.25)	3.00	8.0	7.5	A++																																																																																																																																																																																																																																																																																																																																																																																																													
	7	24	-	1.81	6.19	-	-	8.00(2.4-10.1)	2.67(0.45-3.25)	3.00	8.0	7.5	A++																																																																																																																																																																																																																																																																																																																																																																																																													
	9	22	-	2.32	5.68	-	-	8.00(2.4-10.1)	2.67(0.45-3.25)	3.00	8.0	7.5	A++																																																																																																																																																																																																																																																																																																																																																																																																													
	9	24	-	2.18	5.82	-	-	8.00(2.4-10.1)	2.67(0.45-3.25)	3.00	8.0	7.5	A++																																																																																																																																																																																																																																																																																																																																																																																																													
	12	18	-	3.20	4.80	-	-	8.00(2.4-10.1)	2.67(0.45-3.25)	3.00	8.0	7.5	A++																																																																																																																																																																																																																																																																																																																																																																																																													
	12	22	-	2.82	5.18	-	-	8.00(2.4-10.1)	2.67(0.45-3.25)	3.00	8.0	7.5	A++																																																																																																																																																																																																																																																																																																																																																																																																													
	12	24	-	2.67	5.33	-	-	8.00(2.4-10.1)	2.67(0.45-3.25)	3.00	8.0	7.5	A++																																																																																																																																																																																																																																																																																																																																																																																																													
	14	18	-	3.50	4.50	-	-	8.00(2.4-10.1)	2.67(0.45-3.25)	3.00	8.0	7.5	A++																																																																																																																																																																																																																																																																																																																																																																																																													
	14	22	-	3.11	4.89	-	-	8.00(2.4-10.1)	2.67(0.45-3.25)	3.00	8.0	7.5	A++																																																																																																																																																																																																																																																																																																																																																																																																													
	14	24	-	2.95	5.05	-	-	8.00(2.4-10.1)	2.67(0.45-3.25)	3.00	8.0	7.5	A++																																																																																																																																																																																																																																																																																																																																																																																																													
	18	18	-	4.00	4.00	-	-	8.00(2.4-10.1)	2.67(0.45-3.25)	3.00	8.0	7.5	A++																																																																																																																																																																																																																																																																																																																																																																																																													
	18	22	-	3.60	4.40	-	-	8.00(2.4-10.1)	2.67(0.45-3.25)	3.00	8.0	7.5	A++																																																																																																																																																																																																																																																																																																																																																																																																													
	18	24	-	3.43	4.57	-	-	8.00(2.4-10.1)	2.67(0.45-3.25)	3.00	8.0	7.5	A++																																																																																																																																																																																																																																																																																																																																																																																																													
	22	22	-	4.00	4.00	-	-	8.00(2.4-10.1)	2.67(0.45-3.25)	3.00	8.0	7.5	A++																																																																																																																																																																																																																																																																																																																																																																																																													
	22	24	-	3.83	4.17	-	-	8.00(2.4-10.1)	2.67(0.45-3.25)	3.00	8.0	7.5	A++																																																																																																																																																																																																																																																																																																																																																																																																													
	24	24	-	4.00	4.00	-	-	8.00(2.4-10.1)	2.67(0.45-3.25)	3.00	8.0	7.5	A++																																																																																																																																																																																																																																																																																																																																																																																																													
	7	7	12	2.00	2.00	3.50	-	7.50(2.4-9.3)	2.10(0.45-2.84)	3.57	7.5	8.1	A++																																																																																																																																																																																																																																																																																																																																																																																																													
	7	7	14	2.00	2.00	4.00	-	8.00(2.4-10.1)	2.32(0.45-3.25)	3.45	8.0	8.0	A++																																																																																																																																																																																																																																																																																																																																																																																																													
	7	7	18	1.75	1.75	4.50	-	8.00(2.4-10.1)	2.32(0.45-3.25)	3.45	8.0	8.0	A++																																																																																																																																																																																																																																																																																																																																																																																																													
	7	7	22	1.56	1.56	4.88	-	8.00(2.4-10.1)	2.32(0.45-3.25)	3.45	8.0	8.0	A++																																																																																																																																																																																																																																																																																																																																																																																																													
	7	7	24	1.47	1.47	5.06	-	8.00(2.4-10.1)	2.32(0.45-3.25)	3.45	8.0	8.0	A++																																																																																																																																																																																																																																																																																																																																																																																																													
	7	9	9	2.00	2.50	2.50	-	7.00(2.4-8.9)	1.90(0.45-2.65)	3.69	7.0	8.2	A++																																																																																																																																																																																																																																																																																																																																																																																																													
	7	9	12	2.00	2.50	3.50	-	8.00(2.4-10.1)	2.32(0.45-3.25)	3.45	8.0	8.0	A++																																																																																																																																																																																																																																																																																																																																																																																																													
	7	9	14	1.87	2.40	3.73	-	8.00(2.4-10.1)	2.32(0.45-3.25)	3.45	8.0	8.0	A++																																																																																																																																																																																																																																																																																																																																																																																																													
7	9	18	1.64	2.12	4.24	-	8.00(2.4-10.1)	2.32(0.45-3.25)	3.45	8.0	8.0	A++																																																																																																																																																																																																																																																																																																																																																																																																														
7	9	22	1.47	1.89	4.64	-	8.00(2.4-10.1)	2.32(0.45-3.25)	3.45	8.0	8.0	A++																																																																																																																																																																																																																																																																																																																																																																																																														
7	9	24	1.40	1.80	4.80	-	8.00(2.4-10.1)	2.32(0.45-3.25)	3.45	8.0	8.0	A++																																																																																																																																																																																																																																																																																																																																																																																																														
7	12	12	1.80	3.10	3.10	-	8.00(2.4-10.1)	2.32(0.45-3.25)	3.45	8.0	8.0	A++																																																																																																																																																																																																																																																																																																																																																																																																														
7	12	14	1.70	2.91	3.39	-	8.00(2.4-10.1)	2.32(0.45-3.25)	3.45	8.0	8.0	A++																																																																																																																																																																																																																																																																																																																																																																																																														
7	12	18	1.51	2.59	3.90	-	8.00(2.4-10.1)	2.32(0.45-3.25)	3.45	8.0	8.0	A++																																																																																																																																																																																																																																																																																																																																																																																																														
7	12	22	1.37	2.34	4.29	-	8.00(2.4-10.1)	2.32(0.45-3.25)	3.45	8.0	8.0	A++																																																																																																																																																																																																																																																																																																																																																																																																														
7	12	24	1.30	2.23	4.47	-	8.00(2.4-10.1)	2.32(0.45-3.25)	3.45	8.0	8.0	A++																																																																																																																																																																																																																																																																																																																																																																																																														
7	14	14	1.60	3.20	3.20	-	8.00(2.4-10.1)	2.32(0.45-3.25)	3.45	8.0	8.0	A++																																																																																																																																																																																																																																																																																																																																																																																																														
7	14	18	1.44	2.87	3.69	-	8.00(2.4-10.1)	2.32(0.45-3.25)	3.45	8.0	8.0	A++																																																																																																																																																																																																																																																																																																																																																																																																														
7	14	22	1.30	2.60	4.10	-	8.00(2.4-10.1)	2.32(0.45-3.25)	3.45	8.0	8.0	A++																																																																																																																																																																																																																																																																																																																																																																																																														
7	14	24	1.24	2.49	4.27	-	8.00(2.4-10.1)	2.32(0.45-3.25)	3.45	8.0	8.0	A++																																																																																																																																																																																																																																																																																																																																																																																																														
7	18	18	1.30	3.35	3.35	-	8.00(2.4-10.1)	2.32(0.45-3.25)	3.45	8.0	8.0	A++																																																																																																																																																																																																																																																																																																																																																																																																														
7	18	22	1.19	3.06	3.75	-	8.00(2.4-10.1)	2.32(0.45-3.25)	3.45	8.0	8.0	A++																																																																																																																																																																																																																																																																																																																																																																																																														
7	18	24	1.14	2.94	3.92	-	8.00(2.4-10.1)	2.32(0.45-3.25)	3.45	8.0	8.0	A++																																																																																																																																																																																																																																																																																																																																																																																																														
9	9	9	2.50	2.50	2.50	-	7.50(2.4-9.6)	2.10(0.45-3.01)	3.57	7.5	8.1	A++																																																																																																																																																																																																																																																																																																																																																																																																														
9	9	12	2.40	2.40	3.20	-	8.00(2.4-10.1)	2.32(0.45-3.25)	3.45	8.0	8.0	A++																																																																																																																																																																																																																																																																																																																																																																																																														
9	9	14	2.25	2.25	3.50	-	8.00(2.4-10.1)	2.32(0.45-3.25)	3.45	8.0	8.0	A++																																																																																																																																																																																																																																																																																																																																																																																																														
9	9	18	2.00	2.00	4.00	-	8.00(2.4-10.1)	2.32(0.45-3.25)	3.45	8.0	8.0	A++																																																																																																																																																																																																																																																																																																																																																																																																														
9	9	22	1.80	1.80	4.40	-	8.00(2.4-10.1)	2.32(0.45-3.25)	3.45	8.0	8.0	A++																																																																																																																																																																																																																																																																																																																																																																																																														
9	9	24	1.71	1.71	4.58	-	8.00(2.4-10.1)	2.32(0.45-3.25)	3.45	8.0	8.0	A++																																																																																																																																																																																																																																																																																																																																																																																																														
9	12	12	2.18	2.91	2.91	-	8.00(2.4-10.1)	2.32(0.45-3.25)	3.45	8.0	8.0	A++																																																																																																																																																																																																																																																																																																																																																																																																														
9	12	14	2.06	2.74	3.20	-	8.00(2.4-10.1)	2.32(0.45-3.25)	3.45	8.0	8.0	A++																																																																																																																																																																																																																																																																																																																																																																																																														
9	12	18	1.85	2.46	3.69	-	8.00(2.4-10.1)	2.32(0.45-3.25)	3.45	8.0	8.0	A++																																																																																																																																																																																																																																																																																																																																																																																																														
9	12	22	1.67	2.23	4.10	-	8.00(2.4-10.1)	2.32(0.45-3.25)	3.45	8.0	8.0	A++																																																																																																																																																																																																																																																																																																																																																																																																														
9	12	24	1.60	2.13	4.27	-	8.00(2.4-10.1)	2.32(0.45-3.25)	3.45	8.0	8.0	A++																																																																																																																																																																																																																																																																																																																																																																																																														
9	14	14	1.94	3.03	3.03	-	8.00(2.4-10.1)	2.32(0.45-3.25)	3.45	8.0	8.0	A++																																																																																																																																																																																																																																																																																																																																																																																																														
9	14	18	1.76	2.73	3.51	-	8.00(2.4-10.1)	2.32(0.45-3.25)	3.45	8.0	8.0	A++																																																																																																																																																																																																																																																																																																																																																																																																														
9	14	22	1.60	2.49	3.91	-	8.00(2.4-10.1)	2.32(0.45-3.25)	3.45	8.0	8.0	A++																																																																																																																																																																																																																																																																																																																																																																																																														
9	14	24	1.53	2.38	4.09	-	8.00(2.4-10.1)	2.32(0.45-3.25)	3.45	8.0	8.0	A++																																																																																																																																																																																																																																																																																																																																																																																																														
12	12	12	2.67	2.67	2.67	-	8.00(2.4-10.1)	2.32(0.45-3.25)	3.45	8.0	8.0	A++																																																																																																																																																																																																																																																																																																																																																																																																														
12	12	14	2.53	2.53	2.94	-	8.00(2.4-10.1)	2.32(0.45-3.25)	3.45	8.0	8.0	A++																																																																																																																																																																																																																																																																																																																																																																																																														
12	12	18	2.29	2.29	3.42	-	8.00(2.4-10.1)	2.32(0.45-3.25)	3.45	8.0	8.0	A++																																																																																																																																																																																																																																																																																																																																																																																																														
12	12	22	2.09	2.09	3.82	-	8.00(2.4-10.1)	2.32(0.45-3.25)	3.45	8.0	8.0	A++																																																																																																																																																																																																																																																																																																																																																																																																														
12	12	24	2.00	2.00	4.00	-	8.00(2.4-10.1)	2.32(0.45-3.25)	3.45	8.0	8.0	A++																																																																																																																																																																																																																																																																																																																																																																																																														
12	14	14	2.40	2.80	2.80	-	8.00(2.4-10.1)	2.32(0.45-3.25)	3.45	8.0	8.0	A++																																																																																																																																																																																																																																																																																																																																																																																																														
12	14	18	2.18	2.55	3.27	-	8.00(2.4-10.1)	2.32(0.45-3.25)	3.45	8.0	8.0	A++																																																																																																																																																																																																																																																																																																																																																																																																														
12	14	22	2.00	3.00	3.00	-	8.00(2.4-10.1)	2.32(0.45-3.25)	3.45	8.0	8.0	A++																																																																																																																																																																																																																																																																																																																																																																																																														
14	14	14	2.67	2.67	2.67	-	8.00(2.4-10.1)	2.32(0.45-3.25)	3.45	8.0	8.0	A++	14	14	18	2.43	2.43	3.14	-	8.00(2.4-10.1)	2.32(0.45-3.25)	3.45	8.0	8.0	A++	7	7	7	2.00	2.00	2.00	2.00	8.00(2.4-10.1)	2.05(0.45-3.25)	3.90	8.0	8.5	A+++	7	7	9	1.87	1.87	1.87	2.39	8.00(2.4-10.1)	2.05(0.45-3.25)	3.90	8.0	8.5	A+++	7	7	12	1.70	1.70	1.70	2.90	8.00(2.4-10.1)	2.05(0.45-3.25)	3.90	8.0	8.5	A+++	7	7	14	1.60	1.60	1.60	3.20	8.00(2.4-10.1)	2.05(0.45-3.25)	3.90	8.0	8.5	A+++	7	7	18	1.44	1.44	1.44	3.68	8.00(2.4-10.1)	2.05(0.45-3.25)	3.90	8.0	8.5	A+++	7	7	9	1.75	1.75	2.25	2.25	8.00(2.4-10.1)	2.05(0.45-3.25)	3.90	8.0	8.5	A+++	7	7	9	1.60	1.60	2.06	2.74	8.00(2.4-10.1)	2.05(0.45-3.25)	3.90	8.0	8.5	A+++	7	7	9	1.51	1.51	1.95	3.03	8.00(2.4-10.1)	2.05(0.45-3.25)	3.90	8.0	8.5	A+++	7	7	9	1.37	1.37	1.76	3.50	8.00(2.4-10.1)	2.05(0.45-3.25)	3.90	8.0	8.5	A+++	7	7	12	1.47	1.47	2.53	2.53	8.00(2.4-10.1)	2.05(0.45-3.25)	3.90	8.0	8.5	A+++	7	7	12	1.40	1.40	2.40	2.80	8.00(2.4-10.1)	2.05(0.45-3.25)	3.90	8.0	8.5	A+++	7	7	12	1.27	1.27	2.18	3.28	8.00(2.4-10.1)	2.05(0.45-3.25)	3.90	8.0	8.5	A+++	7	7	14	1.33	1.33	2.67	2.67	8.00(2.4-10.1)	2.05(0.45-3.25)	3.90	8.0	8.5	A+++	7	7	14	1.22	1.22	2.43	3.13	8.00(2.4-10.1)	2.05(0.45-3.25)	3.90	8.0	8.5	A+++	7	9	9	1.64	1.64	2.12	2.12	8.00(2.4-10.1)	2.05(0.45-3.25)	3.90	8.0	8.5	A+++	7	9	9	1.51	1.51	1.95	2.59	8.00(2.4-10.1)	2.05(0.45-3.25)	3.90	8.0	8.5	A+++	7	9	9	1.43	1.43	1.85	2.87	8.00(2.4-10.1)	2.05(0.45-3.25)	3.90	8.0	8.5	A+++	7	9	9	1.30	1.30	1.67	3.36	8.00(2.4-10.1)	2.05(0.45-3.25)	3.90	8.0	8.5	A+++	7	9	12	1.40	1.40	2.40	2.40	8.00(2.4-10.1)	2.05(0.45-3.25)	3.90	8.0	8.5	A+++	7	9	12	1.33	1.33	2.29	2.67	8.00(2.4-10.1)	2.05(0.45-3.25)	3.90	8.0	8.5	A+++	7	9	12	1.21	1.21	2.09	3.13	8.00(2.4-10.1)	2.05(0.45-3.25)	3.90	8.0	8.5	A+++	7	9	14	1.26	1.26	2.55	2.55	8.00(2.4-10.1)	2.05(0.45-3.25)	3.90	8.0	8.5	A+++	7	9	14	1.17	1.17	2.33	3.00	8.00(2.4-10.1)	2.05(0.45-3.25)	3.90	8.0	8.5	A+++	7	12	12	1.31	2.23	2.23	2.23	8.00(2.4-10.1)	2.05(0.45-3.25)	3.90	8.0	8.5	A+++	7	12	12	1.24	2.13	2.13	2.50	8.00(2.4-10.1)	2.05(0.45-3.25)	3.90	8.0	8.5	A+++	7	12	12	1.14	1.96	1.96	2.94	8.00(2.4-10.1)	2.05(0.45-3.25)	3.90	8.0	8.5	A+++	7	12	14	1.19	2.05	2.38	2.38	8.00(2.4-10.1)	2.05(0.45-3.25)	3.90	8.0	8.5	A+++	9	9	9	2.00	2.00	2.00	2.00	8.00(2.4-10.1)	2.05(0.45-3.25)	3.90	8.0	8.5	A+++	9	9	9	1.85	1.85	1.85	2.45	8.00(2.4-10.1)	2.05(0.45-3.25)	3.90	8.0	8.5	A+++	9	9	9	1.76	1.76	1.76	2.72	8.00(
14	14	18	2.43	2.43	3.14	-	8.00(2.4-10.1)	2.32(0.45-3.25)	3.45	8.0	8.0	A++																																																																																																																																																																																																																																																																																																																																																																																																														
7	7	7	2.00	2.00	2.00	2.00	8.00(2.4-10.1)	2.05(0.45-3.25)	3.90	8.0	8.5	A+++																																																																																																																																																																																																																																																																																																																																																																																																														
7	7	9	1.87	1.87	1.87	2.39	8.00(2.4-10.1)	2.05(0.45-3.25)	3.90	8.0	8.5	A+++																																																																																																																																																																																																																																																																																																																																																																																																														
7	7	12	1.70	1.70	1.70	2.90	8.00(2.4-10.1)	2.05(0.45-3.25)	3.90	8.0	8.5	A+++																																																																																																																																																																																																																																																																																																																																																																																																														
7	7	14	1.60	1.60	1.60	3.20	8.00(2.4-10.1)	2.05(0.45-3.25)	3.90	8.0	8.5	A+++																																																																																																																																																																																																																																																																																																																																																																																																														
7	7	18	1.44	1.44	1.44	3.68	8.00(2.4-10.1)	2.05(0.45-3.25)	3.90	8.0	8.5	A+++																																																																																																																																																																																																																																																																																																																																																																																																														
7	7	9	1.75	1.75	2.25	2.25	8.00(2.4-10.1)	2.05(0.45-3.25)	3.90	8.0	8.5	A+++																																																																																																																																																																																																																																																																																																																																																																																																														
7	7	9	1.60	1.60	2.06	2.74	8.00(2.4-10.1)	2.05(0.45-3.25)	3.90	8.0	8.5	A+++																																																																																																																																																																																																																																																																																																																																																																																																														
7	7	9	1.51	1.51	1.95	3.03	8.00(2.4-10.1)	2.05(0.45-3.25)	3.90	8.0	8.5	A+++																																																																																																																																																																																																																																																																																																																																																																																																														
7	7	9	1.37	1.37	1.76	3.50	8.00(2.4-10.1)	2.05(0.45-3.25)	3.90	8.0	8.5	A+++																																																																																																																																																																																																																																																																																																																																																																																																														
7	7	12	1.47	1.47	2.53	2.53	8.00(2.4-10.1)	2.05(0.45-3.25)	3.90	8.0	8.5	A+++																																																																																																																																																																																																																																																																																																																																																																																																														
7	7	12	1.40	1.40	2.40	2.80	8.00(2.4-10.1)	2.05(0.45-3.25)	3.90	8.0	8.5	A+++																																																																																																																																																																																																																																																																																																																																																																																																														
7	7	12	1.27	1.27	2.18	3.28	8.00(2.4-10.1)	2.05(0.45-3.25)	3.90	8.0	8.5	A+++																																																																																																																																																																																																																																																																																																																																																																																																														
7	7	14	1.33	1.33	2.67	2.67	8.00(2.4-10.1)	2.05(0.45-3.25)	3.90	8.0	8.5	A+++																																																																																																																																																																																																																																																																																																																																																																																																														
7	7	14	1.22	1.22	2.43	3.13	8.00(2.4-10.1)	2.05(0.45-3.25)	3.90	8.0	8.5	A+++																																																																																																																																																																																																																																																																																																																																																																																																														
7	9	9	1.64	1.64	2.12	2.12	8.00(2.4-10.1)	2.05(0.45-3.25)	3.90	8.0	8.5	A+++																																																																																																																																																																																																																																																																																																																																																																																																														
7	9	9	1.51	1.51	1.95	2.59	8.00(2.4-10.1)	2.05(0.45-3.25)	3.90	8.0	8.5	A+++																																																																																																																																																																																																																																																																																																																																																																																																														
7	9	9	1.43	1.43	1.85	2.87	8.00(2.4-10.1)	2.05(0.45-3.25)	3.90	8.0	8.5	A+++																																																																																																																																																																																																																																																																																																																																																																																																														
7	9	9	1.30	1.30	1.67	3.36	8.00(2.4-10.1)	2.05(0.45-3.25)	3.90	8.0	8.5	A+++																																																																																																																																																																																																																																																																																																																																																																																																														
7	9	12	1.40	1.40	2.40	2.40	8.00(2.4-10.1)	2.05(0.45-3.25)	3.90	8.0	8.5	A+++																																																																																																																																																																																																																																																																																																																																																																																																														
7	9	12	1.33	1.33	2.29	2.67	8.00(2.4-10.1)	2.05(0.45-3.25)	3.90	8.0	8.5	A+++																																																																																																																																																																																																																																																																																																																																																																																																														
7	9	12	1.21	1.21	2.09	3.13	8.00(2.4-10.1)	2.05(0.45-3.25)	3.90	8.0	8.5	A+++																																																																																																																																																																																																																																																																																																																																																																																																														
7	9	14	1.26	1.26	2.55	2.55	8.00(2.4-10.1)	2.05(0.45-3.25)	3.90	8.0	8.5	A+++																																																																																																																																																																																																																																																																																																																																																																																																														
7	9	14	1.17	1.17	2.33	3.00	8.00(2.4-10.1)	2.05(0.45-3.25)	3.90	8.0	8.5	A+++																																																																																																																																																																																																																																																																																																																																																																																																														
7	12	12	1.31	2.23	2.23	2.23	8.00(2.4-10.1)	2.05(0.45-3.25)	3.90	8.0	8.5	A+++																																																																																																																																																																																																																																																																																																																																																																																																														
7	12	12	1.24	2.13	2.13	2.50	8.00(2.4-10.1)	2.05(0.45-3.25)	3.90	8.0	8.5	A+++																																																																																																																																																																																																																																																																																																																																																																																																														
7	12	12	1.14	1.96	1.96	2.94	8.00(2.4-10.1)	2.05(0.45-3.25)	3.90	8.0	8.5	A+++																																																																																																																																																																																																																																																																																																																																																																																																														
7	12	14	1.19	2.05	2.38	2.38	8.00(2.4-10.1)	2.05(0.45-3.25)	3.90	8.0	8.5	A+++																																																																																																																																																																																																																																																																																																																																																																																																														
9	9	9	2.00	2.00	2.00	2.00	8.00(2.4-10.1)	2.05(0.45-3.25)	3.90	8.0	8.5	A+++																																																																																																																																																																																																																																																																																																																																																																																																														
9	9	9	1.85	1.85	1.85	2.45	8.00(2.4-10.1)	2.05(0.45-3.25)	3.90	8.0	8.5	A+++																																																																																																																																																																																																																																																																																																																																																																																																														
9	9	9	1.76	1.76	1.76	2.72	8.00(



Calefacción Multi-Split 4x1

AOY80U+MI4	Combinación de unidad interior		Funcionamiento de la calefacción											
			Capacidad de calefacción				Potencia de entrada (min.-máx.)	COP	Datos estacionales					
			Unidad 1	Unidad 2	Unidad 3	Unidad 4			Capacidad total (min.-máx.)	Potencia de diseño	SCOP	Eficiencia energética		
			kW	kW	kW	kW	kW	kW	kW					
2 unidades conexión	7	22	-	2.40	7.20	-	-	9.60(3.0-11.2)	2.47(0.30-2.95)	3.89	6.5	4.1	A+	
	7	24	-	2.17	7.43	-	-	9.60(3.0-11.2)	2.47(0.30-2.95)	3.89	6.5	4.1	A+	
	9	22	-	2.79	6.81	-	-	9.60(3.0-11.2)	2.47(0.30-2.95)	3.89	6.5	4.1	A+	
	9	24	-	2.62	6.98	-	-	9.60(3.0-11.2)	2.47(0.30-2.95)	3.89	6.5	4.1	A+	
	12	18	-	3.84	5.76	-	-	9.60(3.0-11.2)	2.47(0.30-2.95)	3.89	6.5	4.1	A+	
	12	22	-	3.39	6.21	-	-	9.60(3.0-11.2)	2.47(0.30-2.95)	3.89	6.5	4.1	A+	
	12	24	-	3.20	6.40	-	-	9.60(3.0-11.2)	2.47(0.30-2.95)	3.89	6.5	4.1	A+	
	14	18	-	4.20	5.40	-	-	9.60(3.0-11.2)	2.47(0.30-2.95)	3.89	6.5	4.1	A+	
	14	22	-	3.73	5.87	-	-	9.60(3.0-11.2)	2.47(0.30-2.95)	3.89	6.5	4.1	A+	
	14	24	-	3.54	6.06	-	-	9.60(3.0-11.2)	2.47(0.30-2.95)	3.89	6.5	4.1	A+	
	18	18	-	4.80	4.80	-	-	9.60(3.0-11.2)	2.47(0.30-2.95)	3.89	6.5	4.1	A+	
	18	22	-	4.32	5.28	-	-	9.60(3.0-11.2)	2.47(0.30-2.95)	3.89	6.5	4.1	A+	
	18	24	-	4.11	5.49	-	-	9.60(3.0-11.2)	2.47(0.30-2.95)	3.89	6.5	4.1	A+	
	22	22	-	4.80	4.80	-	-	9.60(3.0-11.2)	2.47(0.30-2.95)	3.89	6.5	4.1	A+	
	22	24	-	4.59	5.01	-	-	9.60(3.0-11.2)	2.47(0.30-2.95)	3.89	6.5	4.1	A+	
	24	24	-	4.80	4.80	-	-	9.60(3.0-11.2)	2.47(0.30-2.95)	3.89	6.5	4.1	A+	
	3 unidades conexión	7	7	12	2.40	2.40	4.20	-	9.00(3.0-10.4)	2.11(0.30-2.60)	4.27	6.0	4.4	A+
		7	7	14	2.40	2.40	4.80	-	9.60(3.0-11.2)	2.27(0.30-2.95)	4.22	6.5	4.3	A+
		7	7	18	2.10	2.10	5.40	-	9.60(3.0-11.2)	2.27(0.30-2.95)	4.22	6.5	4.3	A+
		7	7	22	1.87	1.87	5.86	-	9.60(3.0-11.2)	2.27(0.30-2.95)	4.22	6.5	4.3	A+
		7	7	24	1.77	1.77	6.06	-	9.60(3.0-11.2)	2.27(0.30-2.95)	4.22	6.5	4.3	A+
		7	9	9	2.40	3.00	3.00	-	8.40(3.0-10.0)	1.94(0.30-2.45)	4.32	6.0	4.4	A+
		7	9	12	2.40	3.00	4.20	-	9.60(3.0-11.2)	2.27(0.30-2.95)	4.22	6.5	4.3	A+
		7	9	14	2.24	2.88	4.48	-	9.60(3.0-11.2)	2.27(0.30-2.95)	4.22	6.5	4.3	A+
7		9	18	1.98	2.54	5.08	-	9.60(3.0-11.2)	2.27(0.30-2.95)	4.22	6.5	4.3	A+	
7		9	22	1.77	2.27	5.56	-	9.60(3.0-11.2)	2.27(0.30-2.95)	4.22	6.5	4.3	A+	
7		9	24	1.68	2.16	5.76	-	9.60(3.0-11.2)	2.27(0.30-2.95)	4.22	6.5	4.3	A+	
7		12	12	2.16	3.72	3.72	-	9.60(3.0-11.2)	2.27(0.30-2.95)	4.22	6.5	4.3	A+	
7		12	14	2.04	3.49	4.07	-	9.60(3.0-11.2)	2.27(0.30-2.95)	4.22	6.5	4.3	A+	
7		12	18	1.82	3.11	4.67	-	9.60(3.0-11.2)	2.27(0.30-2.95)	4.22	6.5	4.3	A+	
7		12	22	1.64	2.81	5.15	-	9.60(3.0-11.2)	2.27(0.30-2.95)	4.22	6.5	4.3	A+	
7		12	24	1.56	2.68	5.36	-	9.60(3.0-11.2)	2.27(0.30-2.95)	4.22	6.5	4.3	A+	
7		14	14	1.92	3.84	3.84	-	9.60(3.0-11.2)	2.27(0.30-2.95)	4.22	6.5	4.3	A+	
7		14	18	1.72	3.45	4.43	-	9.60(3.0-11.2)	2.27(0.30-2.95)	4.22	6.5	4.3	A+	
7		14	22	1.56	3.13	4.91	-	9.60(3.0-11.2)	2.27(0.30-2.95)	4.22	6.5	4.3	A+	
7		14	24	1.49	2.99	5.12	-	9.60(3.0-11.2)	2.27(0.30-2.95)	4.22	6.5	4.3	A+	
7		18	18	1.56	4.02	4.02	-	9.60(3.0-11.2)	2.27(0.30-2.95)	4.22	6.5	4.3	A+	
7		18	22	1.43	3.68	4.49	-	9.60(3.0-11.2)	2.27(0.30-2.95)	4.22	6.5	4.3	A+	
7		18	24	1.37	3.53	4.70	-	9.60(3.0-11.2)	2.27(0.30-2.95)	4.22	6.5	4.3	A+	
9		9	9	3.00	3.00	3.00	-	9.00(3.0-10.8)	2.11(0.30-2.76)	4.27	6.0	4.4	A+	
9		9	12	2.88	2.88	3.84	-	9.60(3.0-11.2)	2.27(0.30-2.95)	4.22	6.5	4.3	A+	
9		9	14	2.70	2.70	4.20	-	9.60(3.0-11.2)	2.27(0.30-2.95)	4.22	6.5	4.3	A+	
9		9	18	2.40	2.40	4.80	-	9.60(3.0-11.2)	2.27(0.30-2.95)	4.22	6.5	4.3	A+	
9		9	22	2.16	2.16	5.28	-	9.60(3.0-11.2)	2.27(0.30-2.95)	4.22	6.5	4.3	A+	
9		9	24	2.06	2.06	5.48	-	9.60(3.0-11.2)	2.27(0.30-2.95)	4.22	6.5	4.3	A+	
9		12	12	2.62	3.49	3.49	-	9.60(3.0-11.2)	2.27(0.30-2.95)	4.22	6.5	4.3	A+	
9		12	14	2.47	3.29	3.84	-	9.60(3.0-11.2)	2.27(0.30-2.95)	4.22	6.5	4.3	A+	
9		12	18	2.22	2.95	4.43	-	9.60(3.0-11.2)	2.27(0.30-2.95)	4.22	6.5	4.3	A+	
9		12	22	2.01	2.68	4.91	-	9.60(3.0-11.2)	2.27(0.30-2.95)	4.22	6.5	4.3	A+	
9		12	24	1.92	2.56	5.12	-	9.60(3.0-11.2)	2.27(0.30-2.95)	4.22	6.5	4.3	A+	
9		14	14	2.34	3.63	3.63	-	9.60(3.0-11.2)	2.27(0.30-2.95)	4.22	6.5	4.3	A+	
9		14	18	2.11	3.28	4.21	-	9.60(3.0-11.2)	2.27(0.30-2.95)	4.22	6.5	4.3	A+	
9		14	22	1.92	2.99	4.69	-	9.60(3.0-11.2)	2.27(0.30-2.95)	4.22	6.5	4.3	A+	
9		14	24	1.84	2.86	4.90	-	9.60(3.0-11.2)	2.27(0.30-2.95)	4.22	6.5	4.3	A+	
12		12	12	3.20	3.20	3.20	-	9.60(3.0-11.2)	2.27(0.30-2.95)	4.22	6.5	4.3	A+	
12		12	14	3.03	3.03	3.54	-	9.60(3.0-11.2)	2.27(0.30-2.95)	4.22	6.5	4.3	A+	
12		12	18	2.74	2.74	4.12	-	9.60(3.0-11.2)	2.27(0.30-2.95)	4.22	6.5	4.3	A+	
12		12	22	2.50	2.50	4.60	-	9.60(3.0-11.2)	2.27(0.30-2.95)	4.22	6.5	4.3	A+	
12		12	24	2.40	2.40	4.80	-	9.60(3.0-11.2)	2.27(0.30-2.95)	4.22	6.5	4.3	A+	
12		14	14	2.88	3.36	3.36	-	9.60(3.0-11.2)	2.27(0.30-2.95)	4.22	6.5	4.3	A+	
12		14	18	2.62	3.05	3.93	-	9.60(3.0-11.2)	2.27(0.30-2.95)	4.22	6.5	4.3	A+	
12		14	22	2.40	3.60	3.60	-	9.60(3.0-11.2)	2.27(0.30-2.95)	4.22	6.5	4.3	A+	
14		14	14	3.20	3.20	3.20	-	9.60(3.0-11.2)	2.27(0.30-2.95)	4.22	6.5	4.3	A+	
14		14	18	2.92	2.92	3.76	-	9.60(3.0-11.2)	2.27(0.30-2.95)	4.22	6.5	4.3	A+	
4 unidades conexión	7	7	7	2.40	2.40	2.40	2.40	9.60(3.0-11.2)	2.11(0.30-2.95)	4.55	6.5	4.6	A++	
	7	7	9	2.24	2.24	2.24	2.88	9.60(3.0-11.2)	2.11(0.30-2.95)	4.55	6.5	4.6	A++	
	7	7	12	2.04	2.04	2.04	3.48	9.60(3.0-11.2)	2.11(0.30-2.95)	4.55	6.5	4.6	A++	
	7	7	14	1.92	1.92	1.92	3.84	9.60(3.0-11.2)	2.11(0.30-2.95)	4.55	6.5	4.6	A++	
	7	7	18	1.72	1.72	1.72	4.44	9.60(3.0-11.2)	2.11(0.30-2.95)	4.55	6.5	4.6	A++	
	7	7	9	2.10	2.10	2.70	2.70	9.60(3.0-11.2)	2.11(0.30-2.95)	4.55	6.5	4.6	A++	
	7	7	9	1.92	1.92	2.47	3.29	9.60(3.0-11.2)	2.11(0.30-2.95)	4.55	6.5	4.6	A++	
	7	7	9	1.82	1.82	2.34	3.62	9.60(3.0-11.2)	2.11(0.30-2.95)	4.55	6.5	4.6	A++	
	7	7	9	1.64	1.64	2.11	4.21	9.60(3.0-11.2)	2.11(0.30-2.95)	4.55	6.5	4.6	A++	
	7	7	12	1.77	1.77	3.03	3.03	9.60(3.0-11.2)	2.11(0.30-2.95)	4.55	6.5	4.6	A++	
	7	7	12	1.68	1.68	2.88	3.36	9.60(3.0-11.2)	2.11(0.30-2.95)	4.55	6.5	4.6	A++	
	7	7	12	1.53	1.53	2.62	3.92	9.60(3.0-11.2)	2.11(0.30-2.95)	4.55	6.5	4.6	A++	
	7	7	14	1.60	1.60	3.20	3.20	9.60(3.0-11.2)	2.11(0.30-2.95)	4.55	6.5	4.6	A++	
	7	7	14	1.46	1.46	2.92	3.76	9.60(3.0-11.2)	2.11(0.30-2.95)	4.55	6.5	4.6	A++	
	7	9	9	1.98	2.54	2.54	2.54	9.60(3.0-11.2)	2.11(0.30-2.95)	4.55	6.5	4.6	A++	
	7	9	9	1.81	2.34	2.34	3.11	9.60(3.0-11.2)	2.11(0.30-2.95)	4.55	6.5	4.6	A++	
	7	9	9	1.71	2.22	2.22	3.45	9.60(3.0-11.2)	2.11(0.30-2.95)	4.55	6.5	4.6	A++	
	7	9	9	1.56	2.01	2.01	4.02	9.60(3.0-11.2)	2.11(0.30-2.95)	4.55	6.5	4.6	A++	
	7	9	12	1.68	2.16	2.88	2.88	9.60(3.0-11.2)	2.11(0.30-2.95)	4.55	6.5	4.6	A++	
	7	9	12	1.60	2.06	2.74	3.20	9.60(3.0-11.2)	2.11(0.30-2.95)	4.55	6.5	4.6	A++	
	7	9	12	1.46	1.88	2.50	3.76	9.60(3.0-11.2)	2.11(0.30-2.95)	4.55	6.5	4.6	A++	
	7	9	14	1.54	1.96	3.05	3.05	9.60(3.0-11.2)	2.11(0.30-2.95)	4.55	6.5	4.6	A++	
	7	9	14	1.40	1.80	2.80	3.60	9.60(3.0-11.2)	2.11(0.30-2.95)	4.55	6.5	4.6	A++	
	7	12	12	1.56	2.68	2.68	2.68	9.60(3.0-11.2)	2.11(0.30-2.95)	4.55	6.5	4.6	A++	
	7	12	12	1.49	2.56	2.56	2.99	9.60(3.0-11.2)	2.11(0.30-2.95)	4.55	6.5	4.6	A++	
	7	12	12	1.37	2.35	2.35	3.53	9.60(3.0-11.2)	2.11(0.30-2.95)	4.55	6.5	4.6	A++	
	7	12	14	1.43	2.45	2.86	2.86	9.60(3.0-11.2)	2.11(0.30-2.95)	4.55	6.5	4.6	A++	
	9	9	9	2.40	2.40	2.40	2.40	9.60(3.0-11.2)	2.11(0.30-2.95)	4.55	6.5	4.6	A++	
	9	9	9	2.22	2.22	2.22	2.94	9.60(3.0-11.2)	2.11(0.30-2.95)	4.55	6.5	4.6	A++	
	9	9	9	2.11	2.11	2.11	3.27	9.60(3.0-11.2)	2.11(0.30-2					

Multi-Split 5x1 Tabla de combinación - Refrigeración

Refrigeración Multi-Split 5x1

AOY100UH-M15	Combinación de unidad interior				Funcionamiento de la refrigeración							Datos estacionales			
					Capacidad de refrigeración					Potencia de entrada (mín.-máx.)	EER	Potencia de diseño		Eficiencia energética	
					Unidad 1	Unidad 2	Unidad 3	Unidad 4	Unidad 5			Capacidad total (mín.-máx.)	Potencia de diseño		SEER
				kW	kW	kW	kW	kW	kW	kW	kW	kW	kW	kW	
2 unidades conexión	7	24	-	-	2.00	7.00	-	-	-	9.00(3.0-11.0)	2.91(0.30-3.45)	3.09	9.0	7.9	A++
	9	22	-	-	2.50	6.00	-	-	-	8.50(3.0-11.0)	2.67(0.30-3.45)	3.18	8.5	7.9	A++
	9	24	-	-	2.50	7.00	-	-	-	9.50(3.0-11.0)	3.17(0.30-3.45)	3.00	9.5	7.8	A++
	12	22	-	-	3.50	6.00	-	-	-	9.50(3.0-11.0)	3.17(0.30-3.45)	3.00	9.5	7.8	A++
	12	24	-	-	3.17	6.33	-	-	-	9.50(3.0-11.0)	3.17(0.30-3.45)	3.00	9.5	7.8	A++
	14	22	-	-	3.69	5.81	-	-	-	9.50(3.0-11.0)	3.17(0.30-3.45)	3.00	9.5	7.8	A++
	14	24	-	-	3.50	6.00	-	-	-	9.50(3.0-11.0)	3.17(0.30-3.45)	3.00	9.5	7.8	A++
	18	18	-	-	4.75	4.75	-	-	-	9.50(3.0-11.0)	3.17(0.30-3.45)	3.00	9.5	7.8	A++
	18	22	-	-	4.27	5.23	-	-	-	9.50(3.0-11.0)	3.17(0.30-3.45)	3.00	9.5	7.8	A++
	18	24	-	-	4.07	5.43	-	-	-	9.50(3.0-11.0)	3.17(0.30-3.45)	3.00	9.5	7.8	A++
	22	22	-	-	4.75	4.75	-	-	-	9.50(3.0-11.0)	3.17(0.30-3.45)	3.00	9.5	7.8	A++
	22	24	-	-	4.54	4.96	-	-	-	9.50(3.0-11.0)	3.17(0.30-3.45)	3.00	9.5	7.8	A++
	24	24	-	-	4.75	4.75	-	-	-	9.50(3.0-11.0)	3.17(0.30-3.45)	3.00	9.5	7.8	A++
	7	7	14	-	2.00	2.00	4.00	-	-	8.00(3.0-10.0)	2.26(0.30-2.88)	3.54	8.0	8.2	A++
	7	7	18	-	2.00	2.00	5.00	-	-	9.00(3.0-11.0)	2.68(0.30-3.45)	3.36	9.0	8.1	A++
7	7	22	-	1.85	1.85	5.80	-	-	9.50(3.0-11.0)	2.91(0.30-3.45)	3.27	9.5	8.0	A++	
7	7	24	-	1.75	1.75	6.00	-	-	9.50(3.0-11.0)	2.91(0.30-3.45)	3.27	9.5	8.0	A++	
7	9	12	-	2.00	2.50	3.50	-	-	8.00(3.0-10.0)	2.26(0.30-2.88)	3.54	8.0	8.2	A++	
7	9	14	-	2.00	2.50	4.00	-	-	8.50(3.0-10.7)	2.46(0.30-3.27)	3.45	8.5	8.1	A++	
7	9	18	-	2.00	2.50	5.00	-	-	9.50(3.0-11.0)	2.91(0.30-3.45)	3.27	9.5	8.0	A++	
7	9	22	-	1.75	2.25	5.50	-	-	9.50(3.0-11.0)	2.91(0.30-3.45)	3.27	9.5	8.0	A++	
7	9	24	-	1.66	2.14	5.70	-	-	9.50(3.0-11.0)	2.91(0.30-3.45)	3.27	9.5	8.0	A++	
7	12	12	-	2.00	3.50	3.50	-	-	9.00(3.0-11.0)	2.68(0.30-3.45)	3.36	9.0	8.1	A++	
7	12	14	-	2.00	3.50	4.00	-	-	9.50(3.0-11.0)	2.91(0.30-3.45)	3.27	9.5	8.0	A++	
7	12	18	-	1.80	3.08	4.62	-	-	9.50(3.0-11.0)	2.91(0.30-3.45)	3.27	9.5	8.0	A++	
7	12	22	-	1.62	2.78	5.10	-	-	9.50(3.0-11.0)	2.91(0.30-3.45)	3.27	9.5	8.0	A++	
7	12	24	-	1.55	2.65	5.30	-	-	9.50(3.0-11.0)	2.91(0.30-3.45)	3.27	9.5	8.0	A++	
7	14	14	-	1.90	3.80	3.80	-	-	9.50(3.0-11.0)	2.91(0.30-3.45)	3.27	9.5	8.0	A++	
7	14	18	-	1.71	3.41	4.38	-	-	9.50(3.0-11.0)	2.91(0.30-3.45)	3.27	9.5	8.0	A++	
7	14	22	-	1.55	3.09	4.86	-	-	9.50(3.0-11.0)	2.91(0.30-3.45)	3.27	9.5	8.0	A++	
7	14	24	-	1.47	2.96	5.07	-	-	9.50(3.0-11.0)	2.91(0.30-3.45)	3.27	9.5	8.0	A++	
7	18	18	-	1.54	3.98	3.98	-	-	9.50(3.0-11.0)	2.91(0.30-3.45)	3.27	9.5	8.0	A++	
7	18	22	-	1.41	3.64	4.45	-	-	9.50(3.0-11.0)	2.91(0.30-3.45)	3.27	9.5	8.0	A++	
7	18	24	-	1.36	3.49	4.65	-	-	9.50(3.0-11.0)	2.91(0.30-3.45)	3.27	9.5	8.0	A++	
9	9	9	-	2.50	2.50	2.50	-	-	7.50(3.0-9.6)	2.07(0.30-2.70)	3.63	7.5	8.2	A++	
9	9	12	-	2.50	2.50	3.50	-	-	8.50(3.0-10.7)	2.46(0.30-3.27)	3.45	8.5	8.1	A++	
9	9	14	-	2.50	2.50	4.00	-	-	9.00(3.0-11.0)	2.68(0.30-3.45)	3.36	9.0	8.1	A++	
9	9	18	-	2.38	2.38	4.74	-	-	9.50(3.0-11.0)	2.91(0.30-3.45)	3.27	9.5	8.0	A++	
9	9	22	-	2.14	2.14	5.22	-	-	9.50(3.0-11.0)	2.91(0.30-3.45)	3.27	9.5	8.0	A++	
9	9	24	-	2.04	2.04	5.42	-	-	9.50(3.0-11.0)	2.91(0.30-3.45)	3.27	9.5	8.0	A++	
9	12	12	-	2.50	3.50	3.50	-	-	9.50(3.0-11.0)	2.91(0.30-3.45)	3.27	9.5	8.0	A++	
9	12	14	-	2.44	3.26	3.80	-	-	9.50(3.0-11.0)	2.91(0.30-3.45)	3.27	9.5	8.0	A++	
9	12	18	-	2.19	2.92	4.39	-	-	9.50(3.0-11.0)	2.91(0.30-3.45)	3.27	9.5	8.0	A++	
9	12	22	-	1.99	2.65	4.86	-	-	9.50(3.0-11.0)	2.91(0.30-3.45)	3.27	9.5	8.0	A++	
9	12	24	-	1.90	2.53	5.07	-	-	9.50(3.0-11.0)	2.91(0.30-3.45)	3.27	9.5	8.0	A++	
9	14	14	-	2.32	3.59	3.59	-	-	9.50(3.0-11.0)	2.91(0.30-3.45)	3.27	9.5	8.0	A++	
9	14	18	-	2.09	3.24	4.17	-	-	9.50(3.0-11.0)	2.91(0.30-3.45)	3.27	9.5	8.0	A++	
9	14	22	-	1.90	2.96	4.64	-	-	9.50(3.0-11.0)	2.91(0.30-3.45)	3.27	9.5	8.0	A++	
9	14	24	-	1.82	2.83	4.85	-	-	9.50(3.0-11.0)	2.91(0.30-3.45)	3.27	9.5	8.0	A++	
9	18	18	-	1.90	3.80	3.80	-	-	9.50(3.0-11.0)	2.91(0.30-3.45)	3.27	9.5	8.0	A++	
9	18	22	-	1.74	3.49	4.27	-	-	9.50(3.0-11.0)	2.91(0.30-3.45)	3.27	9.5	8.0	A++	
9	18	24	-	1.68	3.35	4.47	-	-	9.50(3.0-11.0)	2.91(0.30-3.45)	3.27	9.5	8.0	A++	
12	12	12	-	3.17	3.17	3.17	-	-	9.50(3.0-11.0)	2.91(0.30-3.45)	3.27	9.5	8.0	A++	
12	12	14	-	3.00	3.00	3.50	-	-	9.50(3.0-11.0)	2.91(0.30-3.45)	3.27	9.5	8.0	A++	
12	12	18	-	2.71	2.71	4.08	-	-	9.50(3.0-11.0)	2.91(0.30-3.45)	3.27	9.5	8.0	A++	
12	12	22	-	2.48	2.48	4.54	-	-	9.50(3.0-11.0)	2.91(0.30-3.45)	3.27	9.5	8.0	A++	
12	12	24	-	2.38	2.38	4.74	-	-	9.50(3.0-11.0)	2.91(0.30-3.45)	3.27	9.5	8.0	A++	
12	14	14	-	2.84	3.33	3.33	-	-	9.50(3.0-11.0)	2.91(0.30-3.45)	3.27	9.5	8.0	A++	
12	14	18	-	2.59	3.02	3.89	-	-	9.50(3.0-11.0)	2.91(0.30-3.45)	3.27	9.5	8.0	A++	
12	14	22	-	2.38	2.77	4.35	-	-	9.50(3.0-11.0)	2.91(0.30-3.45)	3.27	9.5	8.0	A++	
12	14	24	-	2.28	2.66	4.56	-	-	9.50(3.0-11.0)	2.91(0.30-3.45)	3.27	9.5	8.0	A++	
12	18	18	-	2.38	3.56	3.56	-	-	9.50(3.0-11.0)	2.91(0.30-3.45)	3.27	9.5	8.0	A++	
12	18	22	-	2.19	3.29	4.02	-	-	9.50(3.0-11.0)	2.91(0.30-3.45)	3.27	9.5	8.0	A++	
12	18	24	-	2.11	3.17	4.22	-	-	9.50(3.0-11.0)	2.91(0.30-3.45)	3.27	9.5	8.0	A++	
14	14	14	-	3.17	3.17	3.17	-	-	9.50(3.0-11.0)	2.91(0.30-3.45)	3.27	9.5	8.0	A++	
14	14	18	-	2.89	2.89	3.72	-	-	9.50(3.0-11.0)	2.91(0.30-3.45)	3.27	9.5	8.0	A++	
14	14	22	-	2.66	2.66	4.18	-	-	9.50(3.0-11.0)	2.91(0.30-3.45)	3.27	9.5	8.0	A++	
14	14	24	-	2.56	2.56	4.38	-	-	9.50(3.0-11.0)	2.91(0.30-3.45)	3.27	9.5	8.0	A++	
14	18	18	-	2.66	3.42	3.42	-	-	9.50(3.0-11.0)	2.91(0.30-3.45)	3.27	9.5	8.0	A++	
18	18	18	-	3.17	3.17	3.17	-	-	9.50(3.0-11.0)	2.91(0.30-3.45)	3.27	9.5	8.0	A++	
7	7	7	7	2.00	2.00	2.00	2.00	-	8.00(3.0-10.0)	2.11(0.30-2.88)	3.80	8.0	8.5	A+++	
7	7	7	9	2.00	2.00	2.00	2.50	-	8.50(3.0-10.7)	2.29(0.30-3.27)	3.71	8.5	8.4	A+++	
7	7	7	12	2.00	2.00	2.00	3.50	-	9.50(3.0-11.0)	2.69(0.30-3.45)	3.53	9.5	8.3	A+++	
7	7	7	14	1.90	1.90	1.90	3.80	-	9.50(3.0-11.0)	2.69(0.30-3.45)	3.53	9.5	8.3	A+++	
7	7	7	18	1.71	1.71	1.71	4.37	-	9.50(3.0-11.0)	2.69(0.30-3.45)	3.53	9.5	8.3	A+++	
7	7	7	22	1.55	1.55	1.55	4.85	-	9.50(3.0-11.0)	2.69(0.30-3.45)	3.53	9.5	8.3	A+++	
7	7	7	24	1.48	1.48	1.48	5.06	-	9.50(3.0-11.0)	2.69(0.30-3.45)	3.53	9.5	8.3	A+++	
7	7	9	9	2.00	2.00	2.50	2.50	-	9.00(3.0-11.0)	2.49(0.30-3.45)	3.62	9.0	8.4	A+++	
7	7	9	12	1.90	1.90	2.44	3.26	-	9.50(3.0-11.0)	2.69(0.30-3.45)	3.53	9.5	8.3	A+++	
7	7	9	14	1.80	1.80	2.31	3.59	-	9.50(3.0-11.0)	2.69(0.30-3.45)	3.53	9.5	8.3	A+++	
7	7	9	18	1.62	1.62	2.09	4.17	-	9.50(3.0-11.0)	2.69(0.30-3.45)	3.53	9.5	8.3	A+++	
7	7	9	22	1.48	1.48	1.90	4.64	-	9.50(3.0-11.0)	2.69(0.30-3.45)	3.53	9.5	8.3	A+++	
7	7	9	24	1.41	1.41	1.82	4.86	-	9.50(3.0-11.0)	2.69(0.30-3.45)	3.53	9.5	8.3	A+++	
7	7	12	12	1.75	1.75	3.00	3.00	-	9.50(3.0-11.0)	2.69(0.30-3.45)	3.53	9.5	8.3	A+++	
7	7	12	14	1.66	1.66	2.85	3.33	-	9.50(3.0-11.0)	2.69(0.30-3.45)	3.53	9.5	8.3	A+++	
7	7	12	18	1.51	1.51	2.59	3.89	-	9.50(3.0-11.0)	2.69(0.30-3.45)	3.53	9.5			



AOY100UH-M15	Combinación de unidad interior				Funcionamiento de la refrigeración							Datos estacionales					
					Capacidad de refrigeración					Potencia de entrada (min.-máx.)	EER	Potencia de diseño	SEER	Eficiencia energética			
					Unidad 1	Unidad 2	Unidad 3	Unidad 4	Unidad 5						Capacidad total (min.-máx.)		
kW		kW		kW		kW		kW		kW		kW					
4 unidades conexión	7	14	14	18	-	1.25	2.51	2.51	3.23	-	9.50(3.0-11.0)	2.69(0.30-3.45)	3.53	9.5	8.3	A++	
	9	9	9	9	-	2.38	2.38	2.38	2.38	-	9.50(3.0-11.0)	2.69(0.30-3.45)	3.53	9.5	8.3	A++	
	9	9	9	12	-	2.19	2.19	2.19	2.93	-	9.50(3.0-11.0)	2.69(0.30-3.45)	3.53	9.5	8.3	A++	
	9	9	9	14	-	2.09	2.09	2.09	3.23	-	9.50(3.0-11.0)	2.69(0.30-3.45)	3.53	9.5	8.3	A++	
	9	9	9	18	-	1.90	1.90	1.90	3.80	-	9.50(3.0-11.0)	2.69(0.30-3.45)	3.53	9.5	8.3	A++	
	9	9	9	22	-	1.74	1.74	1.74	4.28	-	9.50(3.0-11.0)	2.69(0.30-3.45)	3.53	9.5	8.3	A++	
	9	9	9	24	-	1.68	1.68	1.68	4.46	-	9.50(3.0-11.0)	2.69(0.30-3.45)	3.53	9.5	8.3	A++	
	9	9	12	12	-	2.04	2.04	2.71	2.71	-	9.50(3.0-11.0)	2.69(0.30-3.45)	3.53	9.5	8.3	A++	
	9	9	12	14	-	1.94	1.94	2.59	3.03	-	9.50(3.0-11.0)	2.69(0.30-3.45)	3.53	9.5	8.3	A++	
	9	9	12	18	-	1.78	1.78	2.38	3.56	-	9.50(3.0-11.0)	2.69(0.30-3.45)	3.53	9.5	8.3	A++	
	9	9	12	22	-	1.64	1.64	2.19	4.03	-	9.50(3.0-11.0)	2.69(0.30-3.45)	3.53	9.5	8.3	A++	
	9	9	12	24	-	1.58	1.58	2.11	4.23	-	9.50(3.0-11.0)	2.69(0.30-3.45)	3.53	9.5	8.3	A++	
	9	9	14	14	-	1.86	1.86	2.89	2.89	-	9.50(3.0-11.0)	2.69(0.30-3.45)	3.53	9.5	8.3	A++	
	9	9	14	18	-	1.71	1.71	2.66	3.42	-	9.50(3.0-11.0)	2.69(0.30-3.45)	3.53	9.5	8.3	A++	
	9	9	18	18	-	1.58	1.58	3.17	3.17	-	9.50(3.0-11.0)	2.69(0.30-3.45)	3.53	9.5	8.3	A++	
	9	12	12	12	-	1.91	2.53	2.53	2.53	-	9.50(3.0-11.0)	2.69(0.30-3.45)	3.53	9.5	8.3	A++	
	9	12	12	14	-	1.81	2.43	2.43	2.83	-	9.50(3.0-11.0)	2.69(0.30-3.45)	3.53	9.5	8.3	A++	
	9	12	12	18	-	1.67	2.24	2.24	3.35	-	9.50(3.0-11.0)	2.69(0.30-3.45)	3.53	9.5	8.3	A++	
	9	12	14	14	-	1.74	2.34	2.71	2.71	-	9.50(3.0-11.0)	2.69(0.30-3.45)	3.53	9.5	8.3	A++	
	9	12	14	18	-	1.61	2.15	2.51	3.23	-	9.50(3.0-11.0)	2.69(0.30-3.45)	3.53	9.5	8.3	A++	
	9	14	14	14	-	1.67	2.61	2.61	2.61	-	9.50(3.0-11.0)	2.69(0.30-3.45)	3.53	9.5	8.3	A++	
	12	12	12	12	-	2.38	2.38	2.38	2.38	-	9.50(3.0-11.0)	2.69(0.30-3.45)	3.53	9.5	8.3	A++	
	12	12	12	14	-	2.28	2.28	2.28	2.66	-	9.50(3.0-11.0)	2.69(0.30-3.45)	3.53	9.5	8.3	A++	
	12	12	12	18	-	2.11	2.11	2.11	3.17	-	9.50(3.0-11.0)	2.69(0.30-3.45)	3.53	9.5	8.3	A++	
	12	12	14	14	-	2.19	2.19	2.56	2.56	-	9.50(3.0-11.0)	2.69(0.30-3.45)	3.53	9.5	8.3	A++	
	12	14	14	14	-	2.12	2.46	2.46	2.46	-	9.50(3.0-11.0)	2.69(0.30-3.45)	3.53	9.5	8.3	A++	
	5 unidades conexión	7	7	7	7	7	1.90	1.90	1.90	1.90	1.90	9.50(3.0-11.0)	2.50(0.30-3.45)	3.80	9.5	8.5	A+++
		7	7	7	7	9	1.80	1.80	1.80	1.80	2.30	9.50(3.0-11.0)	2.50(0.30-3.45)	3.80	9.5	8.5	A+++
7		7	7	7	12	1.66	1.66	1.66	1.66	2.86	9.50(3.0-11.0)	2.50(0.30-3.45)	3.80	9.5	8.5	A+++	
7		7	7	7	14	1.58	1.58	1.58	1.58	3.18	9.50(3.0-11.0)	2.50(0.30-3.45)	3.80	9.5	8.5	A+++	
7		7	7	7	18	1.45	1.45	1.45	1.45	3.70	9.50(3.0-11.0)	2.50(0.30-3.45)	3.80	9.5	8.5	A+++	
7		7	7	7	22 ¹⁾	1.33	1.33	1.33	1.33	4.18	9.50(3.0-11.0)	2.50(0.30-3.45)	3.80	9.5	8.5	A+++	
7		7	7	7	24	1.28	1.28	1.28	1.28	4.38	9.50(3.0-11.0)	2.50(0.30-3.45)	3.80	9.5	8.5	A+++	
7		7	7	9	9	1.70	1.70	1.70	2.20	2.20	9.50(3.0-11.0)	2.50(0.30-3.45)	3.80	9.5	8.5	A+++	
7		7	7	9	12	1.58	1.58	1.58	2.04	2.72	9.50(3.0-11.0)	2.50(0.30-3.45)	3.80	9.5	8.5	A+++	
7		7	7	9	14	1.51	1.51	1.51	1.94	3.03	9.50(3.0-11.0)	2.50(0.30-3.45)	3.80	9.5	8.5	A+++	
7		7	7	9	18	1.39	1.39	1.39	1.77	3.56	9.50(3.0-11.0)	2.50(0.30-3.45)	3.80	9.5	8.5	A+++	
7		7	7	9	22 ¹⁾	1.28	1.28	1.28	1.64	4.02	9.50(3.0-11.0)	2.50(0.30-3.45)	3.80	9.5	8.5	A+++	
7		7	7	9	24	1.23	1.23	1.23	1.58	4.23	9.50(3.0-11.0)	2.50(0.30-3.45)	3.80	9.5	8.5	A+++	
7		7	7	12	12	1.48	1.48	1.48	2.53	2.53	9.50(3.0-11.0)	2.50(0.30-3.45)	3.80	9.5	8.5	A+++	
7		7	7	12	14	1.41	1.41	1.41	2.43	2.84	9.50(3.0-11.0)	2.50(0.30-3.45)	3.80	9.5	8.5	A+++	
7		7	7	12	18	1.30	1.30	1.30	2.24	3.36	9.50(3.0-11.0)	2.50(0.30-3.45)	3.80	9.5	8.5	A+++	
7		7	7	14	14	1.36	1.36	1.36	2.71	2.71	9.50(3.0-11.0)	2.50(0.30-3.45)	3.80	9.5	8.5	A+++	
7		7	7	14	18	1.25	1.25	1.25	2.51	3.24	9.50(3.0-11.0)	2.50(0.30-3.45)	3.80	9.5	8.5	A+++	
7		7	9	9	9	1.63	1.63	2.08	2.08	2.08	9.50(3.0-11.0)	2.50(0.30-3.45)	3.80	9.5	8.5	A+++	
7		7	9	9	12	1.51	1.51	1.94	1.94	2.60	9.50(3.0-11.0)	2.50(0.30-3.45)	3.80	9.5	8.5	A+++	
7		7	9	9	14	1.45	1.45	1.86	1.86	2.88	9.50(3.0-11.0)	2.50(0.30-3.45)	3.80	9.5	8.5	A+++	
7		7	9	9	18	1.33	1.33	1.71	1.71	3.42	9.50(3.0-11.0)	2.50(0.30-3.45)	3.80	9.5	8.5	A+++	
7		7	9	9	22 ¹⁾	1.23	1.23	1.58	1.58	3.88	9.50(3.0-11.0)	2.50(0.30-3.45)	3.80	9.5	8.5	A+++	
7		7	9	12	12	1.41	1.41	1.82	2.43	2.43	9.50(3.0-11.0)	2.50(0.30-3.45)	3.80	9.5	8.5	A+++	
7		7	9	12	14	1.36	1.36	1.74	2.33	2.71	9.50(3.0-11.0)	2.50(0.30-3.45)	3.80	9.5	8.5	A+++	
7		7	9	12	18	1.25	1.25	1.61	2.15	3.24	9.50(3.0-11.0)	2.50(0.30-3.45)	3.80	9.5	8.5	A+++	
7		7	9	14	14	1.30	1.30	1.68	2.61	2.61	9.50(3.0-11.0)	2.50(0.30-3.45)	3.80	9.5	8.5	A+++	
7		7	12	12	12	1.33	1.33	2.28	2.28	2.28	9.50(3.0-11.0)	2.50(0.30-3.45)	3.80	9.5	8.5	A+++	
7		7	12	12	14	1.28	1.28	2.19	2.19	2.56	9.50(3.0-11.0)	2.50(0.30-3.45)	3.80	9.5	8.5	A+++	
7		7	12	14	14	1.23	1.23	2.12	2.46	2.46	9.50(3.0-11.0)	2.50(0.30-3.45)	3.80	9.5	8.5	A+++	
7		9	9	9	9	1.54	1.99	1.99	1.99	1.99	9.50(3.0-11.0)	2.50(0.30-3.45)	3.80	9.5	8.5	A+++	
7		9	9	9	12	1.44	1.86	1.86	1.86	2.48	9.50(3.0-11.0)	2.50(0.30-3.45)	3.80	9.5	8.5	A+++	
7		9	9	9	14	1.39	1.78	1.78	1.78	2.77	9.50(3.0-11.0)	2.50(0.30-3.45)	3.80	9.5	8.5	A+++	
7		9	9	9	18	1.28	1.64	1.64	1.64	3.30	9.50(3.0-11.0)	2.50(0.30-3.45)	3.80	9.5	8.5	A+++	
7		9	9	12	12	1.36	1.74	1.74	2.33	2.33	9.50(3.0-11.0)	2.50(0.30-3.45)	3.80	9.5	8.5	A+++	
7		9	9	12	14	1.29	1.68	1.68	2.24	2.61	9.50(3.0-11.0)	2.50(0.30-3.45)	3.80	9.5	8.5	A+++	
7		9	9	14	14	1.26	1.61	1.61	2.51	2.51	9.50(3.0-11.0)	2.50(0.30-3.45)	3.80	9.5	8.5	A+++	
7		9	12	12	12	1.28	1.65	2.19	2.19	2.19	9.50(3.0-11.0)	2.50(0.30-3.45)	3.80	9.5	8.5	A+++	
7		9	12	12	14	1.23	1.58	2.11	2.11	2.47	9.50(3.0-11.0)	2.50(0.30-3.45)	3.80	9.5	8.5	A+++	
9		9	9	9	9	1.90	1.90	1.90	1.90	1.90	9.50(3.0-11.0)	2.50(0.30-3.45)	3.80	9.5	8.5	A+++	
9		9	9	9	12	1.78	1.78	1.78	2.38	2.38	9.50(3.0-11.0)	2.50(0.30-3.45)	3.80	9.5	8.5	A+++	
9		9	9	9	14	1.71	1.71	1.71	2.66	2.66	9.50(3.0-11.0)	2.50(0.30-3.45)	3.80	9.5	8.5	A+++	
9		9	9	9	18	1.58	1.58	1.58	3.18	3.18	9.50(3.0-11.0)	2.50(0.30-3.45)	3.80	9.5	8.5	A+++	
9		9	12	12	12	1.68	1.68	1.68	2.23	2.23	9.50(3.0-11.0)	2.50(0.30-3.45)	3.80	9.5	8.5	A+++	
9	9	12	14	14	1.61	1.61	1.61	2.15	2.52	9.50(3.0-11.0)	2.50(0.30-3.45)	3.80	9.5	8.5	A+++		
9	9	12	12	12	1.57	1.57	2.12	2.12	2.12	9.50(3.0-11.0)	2.50(0.30-3.45)	3.80	9.5	8.5	A+++		

Nota:

- Modelos 7:7000Btu/h / 9:9000Btu/h / 12:12000Btu/h / 14:14000Btu/h / 18:18000Btu/h / 24:24000Btu/h
- El valor anterior es para la conexión con el tipo split pared.
- 2 o más unidades interiores deben estar conectadas.
- La capacidad de refrigeración se basa en 27°CDB/19 CWB (temperatura interior), 35°CDB (temperatura exterior).
- Longitud de la tubería: 5 m, diferencia de altura: 0 m (unidad exterior a unidad interior)
- La capacidad total de la unidad interior conectada es de hasta 54000 Btu, desde 27000 Btu.

Multi-Split 5x1 Tabla de combinación - Calefacción

Calefacción Multi-Split 5x1







































AOY100U-M15	Combinación de unidad interior				Funcionamiento de la calefacción											
					Capacidad de calefacción					Potencia de entrada (mín.-máx.) kW	COP	Datos estacionales				
					Unidad 1 kW	Unidad 2 kW	Unidad 3 kW	Unidad 4 kW	Unidad 5 kW			Capacidad total (mín.-máx.) kW	Potencia de diseño kW	SCOP	Eficiencia energética	
2 unidades conexión	7	24	-	-	2.39	8.21	-	-	-	10.60(3.5-12.0)	2.65(0.25-3.25)	4.00	7.0	4.3	A+	
	9	24	-	-	3.00	7.20	-	-	-	10.20(3.5-12.0)	2.52(0.25-3.25)	4.04	6.8	4.3	A+	
	9	24	-	-	2.89	7.71	-	-	-	10.60(3.5-12.0)	2.65(0.25-3.25)	4.00	7.0	4.3	A+	
	12	22	-	-	3.74	6.86	-	-	-	10.60(3.5-12.0)	2.65(0.25-3.25)	4.00	7.0	4.3	A+	
	12	24	-	-	3.53	7.07	-	-	-	10.60(3.5-12.0)	2.65(0.25-3.25)	4.00	7.0	4.3	A+	
	14	22	-	-	4.12	6.48	-	-	-	10.60(3.5-12.0)	2.65(0.25-3.25)	4.00	7.0	4.3	A+	
	14	24	-	-	3.91	6.69	-	-	-	10.60(3.5-12.0)	2.65(0.25-3.25)	4.00	7.0	4.3	A+	
	18	18	-	-	5.30	5.30	-	-	-	10.60(3.5-12.0)	2.65(0.25-3.25)	4.00	7.0	4.3	A+	
	18	22	-	-	4.77	5.83	-	-	-	10.60(3.5-12.0)	2.65(0.25-3.25)	4.00	7.0	4.3	A+	
	18	24	-	-	4.54	6.06	-	-	-	10.60(3.5-12.0)	2.65(0.25-3.25)	4.00	7.0	4.3	A+	
	22	22	-	-	5.30	5.30	-	-	-	10.60(3.5-12.0)	2.65(0.25-3.25)	4.00	7.0	4.3	A+	
	22	24	-	-	5.07	5.33	-	-	-	10.60(3.5-12.0)	2.65(0.25-3.25)	4.00	7.0	4.3	A+	
	24	24	-	-	5.30	5.30	-	-	-	10.60(3.5-12.0)	2.65(0.25-3.25)	4.00	7.0	4.3	A+	
	3 unidades conexión	7	7	14	-	2.40	2.40	4.80	-	-	9.60(3.5-11.2)	2.25(0.25-2.87)	4.26	6.5	4.5	A+
		7	7	18	-	2.32	2.32	5.96	-	-	10.60(3.5-12.0)	2.54(0.25-3.25)	4.18	7.0	4.4	A+
		7	7	22	-	2.06	2.06	6.48	-	-	10.60(3.5-12.0)	2.54(0.25-3.25)	4.18	7.0	4.4	A+
7		7	24	-	1.95	1.95	6.70	-	-	10.60(3.5-12.0)	2.54(0.25-3.25)	4.18	7.0	4.4	A+	
7		9	12	-	2.40	3.00	4.20	-	-	9.60(3.5-11.2)	2.25(0.25-2.87)	4.26	6.5	4.5	A+	
7		9	14	-	2.40	3.00	4.80	-	-	10.20(3.5-12.0)	2.42(0.25-3.25)	4.21	6.8	4.4	A+	
7		9	18	-	2.18	2.81	5.61	-	-	10.60(3.5-12.0)	2.54(0.25-3.25)	4.18	7.0	4.4	A+	
7		9	22	-	1.95	2.51	6.14	-	-	10.60(3.5-12.0)	2.54(0.25-3.25)	4.18	7.0	4.4	A+	
7		9	24	-	1.85	2.39	6.36	-	-	10.60(3.5-12.0)	2.54(0.25-3.25)	4.18	7.0	4.4	A+	
7		12	12	-	2.40	4.10	4.10	-	-	10.60(3.5-12.0)	2.54(0.25-3.25)	4.18	7.0	4.4	A+	
7		12	14	-	2.25	3.85	4.50	-	-	10.60(3.5-12.0)	2.54(0.25-3.25)	4.18	7.0	4.4	A+	
7		12	18	-	2.00	3.44	5.16	-	-	10.60(3.5-12.0)	2.54(0.25-3.25)	4.18	7.0	4.4	A+	
7		12	22	-	1.81	3.10	5.69	-	-	10.60(3.5-12.0)	2.54(0.25-3.25)	4.18	7.0	4.4	A+	
7		12	24	-	1.72	2.96	5.92	-	-	10.60(3.5-12.0)	2.54(0.25-3.25)	4.18	7.0	4.4	A+	
7		14	14	-	2.12	4.24	4.24	-	-	10.60(3.5-12.0)	2.54(0.25-3.25)	4.18	7.0	4.4	A+	
7		14	18	-	1.90	3.81	4.89	-	-	10.60(3.5-12.0)	2.54(0.25-3.25)	4.18	7.0	4.4	A+	
7		14	22	-	1.73	3.45	5.42	-	-	10.60(3.5-12.0)	2.54(0.25-3.25)	4.18	7.0	4.4	A+	
7		14	24	-	1.65	3.30	5.65	-	-	10.60(3.5-12.0)	2.54(0.25-3.25)	4.18	7.0	4.4	A+	
7		18	18	-	1.72	4.44	4.44	-	-	10.60(3.5-12.0)	2.54(0.25-3.25)	4.18	7.0	4.4	A+	
7		18	22	-	1.58	4.06	4.96	-	-	10.60(3.5-12.0)	2.54(0.25-3.25)	4.18	7.0	4.4	A+	
7		18	24	-	1.51	3.89	5.20	-	-	10.60(3.5-12.0)	2.54(0.25-3.25)	4.18	7.0	4.4	A+	
9		9	9	-	3.00	3.00	3.00	-	-	9.00(3.5-10.8)	2.09(0.25-2.70)	4.31	6.0	4.5	A+	
9		9	12	-	3.00	3.00	4.20	-	-	10.20(3.5-12.0)	2.42(0.25-3.25)	4.21	6.8	4.4	A+	
9		9	14	-	2.98	2.98	4.64	-	-	10.60(3.5-12.0)	2.54(0.25-3.25)	4.18	7.0	4.4	A+	
9		9	18	-	2.65	2.65	5.30	-	-	10.60(3.5-12.0)	2.54(0.25-3.25)	4.18	7.0	4.4	A+	
9		9	22	-	2.39	2.39	5.82	-	-	10.60(3.5-12.0)	2.54(0.25-3.25)	4.18	7.0	4.4	A+	
9		9	24	-	2.27	2.27	6.06	-	-	10.60(3.5-12.0)	2.54(0.25-3.25)	4.18	7.0	4.4	A+	
9		12	12	-	2.90	3.85	3.85	-	-	10.60(3.5-12.0)	2.54(0.25-3.25)	4.18	7.0	4.4	A+	
9		12	14	-	2.73	3.63	4.24	-	-	10.60(3.5-12.0)	2.54(0.25-3.25)	4.18	7.0	4.4	A+	
9		12	18	-	2.45	3.26	4.89	-	-	10.60(3.5-12.0)	2.54(0.25-3.25)	4.18	7.0	4.4	A+	
9		12	22	-	2.22	2.96	5.42	-	-	10.60(3.5-12.0)	2.54(0.25-3.25)	4.18	7.0	4.4	A+	
9		12	24	-	2.12	2.83	5.65	-	-	10.60(3.5-12.0)	2.54(0.25-3.25)	4.18	7.0	4.4	A+	
9		14	14	-	2.58	4.01	4.01	-	-	10.60(3.5-12.0)	2.54(0.25-3.25)	4.18	7.0	4.4	A+	
9		14	18	-	2.33	3.62	4.65	-	-	10.60(3.5-12.0)	2.54(0.25-3.25)	4.18	7.0	4.4	A+	
9		14	22	-	2.12	3.30	5.18	-	-	10.60(3.5-12.0)	2.54(0.25-3.25)	4.18	7.0	4.4	A+	
9		14	24	-	2.03	3.16	5.41	-	-	10.60(3.5-12.0)	2.54(0.25-3.25)	4.18	7.0	4.4	A+	
9		18	18	-	2.12	4.24	4.24	-	-	10.60(3.5-12.0)	2.54(0.25-3.25)	4.18	7.0	4.4	A+	
9		18	22	-	1.95	3.89	4.76	-	-	10.60(3.5-12.0)	2.54(0.25-3.25)	4.18	7.0	4.4	A+	
9		18	24	-	1.87	3.74	4.99	-	-	10.60(3.5-12.0)	2.54(0.25-3.25)	4.18	7.0	4.4	A+	
12		12	12	-	3.53	3.53	3.53	-	-	10.60(3.5-12.0)	2.54(0.25-3.25)	4.18	7.0	4.4	A+	
12		12	14	-	3.35	3.35	3.90	-	-	10.60(3.5-12.0)	2.54(0.25-3.25)	4.18	7.0	4.4	A+	
12		12	18	-	3.03	3.03	4.54	-	-	10.60(3.5-12.0)	2.54(0.25-3.25)	4.18	7.0	4.4	A+	
12		12	22	-	2.77	2.77	5.06	-	-	10.60(3.5-12.0)	2.54(0.25-3.25)	4.18	7.0	4.4	A+	
12		12	24	-	2.65	2.65	5.30	-	-	10.60(3.5-12.0)	2.54(0.25-3.25)	4.18	7.0	4.4	A+	
12	14	14	-	3.18	3.71	3.71	-	-	10.60(3.5-12.0)	2.54(0.25-3.25)	4.18	7.0	4.4	A+		
12	14	18	-	2.89	3.37	4.34	-	-	10.60(3.5-12.0)	2.54(0.25-3.25)	4.18	7.0	4.4	A+		
12	14	22	-	2.65	3.09	4.86	-	-	10.60(3.5-12.0)	2.54(0.25-3.25)	4.18	7.0	4.4	A+		
12	14	24	-	2.54	2.97	5.09	-	-	10.60(3.5-12.0)	2.54(0.25-3.25)	4.18	7.0	4.4	A+		
12	18	18	-	2.64	3.98	3.98	-	-	10.60(3.5-12.0)	2.54(0.25-3.25)	4.18	7.0	4.4	A+		
12	18	22	-	2.45	3.67	4.48	-	-	10.60(3.5-12.0)	2.54(0.25-3.25)	4.18	7.0	4.4	A+		
12	18	24	-	2.36	3.53	4.71	-	-	10.60(3.5-12.0)	2.54(0.25-3.25)	4.18	7.0	4.4	A+		
14	14	14	-	3.53	3.53	3.53	-	-	10.60(3.5-12.0)	2.54(0.25-3.25)	4.18	7.0	4.4	A+		
14	14	18	-	3.23	3.23	4.14	-	-	10.60(3.5-12.0)	2.54(0.25-3.25)	4.18	7.0	4.4	A+		
14	14	22	-	2.97	2.97	4.66	-	-	10.60(3.5-12.0)	2.54(0.25-3.25)	4.18	7.0	4.4	A+		
14	14	24	-	2.85	2.85	4.90	-	-	10.60(3.5-12.0)	2.54(0.25-3.25)	4.18	7.0	4.4	A+		
14	18	18	-	2.96	3.82	3.82	-	-	10.60(3.5-12.0)	2.54(0.25-3.25)	4.18	7.0	4.4	A+		
18	18	18	-	3.53	3.53	3.53	-	-	10.60(3.5-12.0)	2.54(0.25-3.25)	4.18	7.0	4.4	A+		
4 unidades conexión	7	7	7	7	2.40	2.40	2.40	2.40	-	9.60(3.5-11.2)	2.17(0.25-2.87)	4.42	6.5	4.6	A++	
	7	7	7	9	2.40	2.40	2.40	3.00	-	10.20(3.5-12.0)	2.33(0.25-3.25)	4.37	6.8	4.5	A+	
	7	7	7	12	2.25	2.25	2.25	3.85	-	10.60(3.5-12.0)	2.44(0.25-3.25)	4.34	7.0	4.5	A+	
	7	7	7	14	2.12	2.12	2.12	4.24	-	10.60(3.5-12.0)	2.44(0.25-3.25)	4.34	7.0	4.5	A+	
	7	7	7	18	1.90	1.90	1.90	4.90	-	10.60(3.5-12.0)	2.44(0.25-3.25)	4.34	7.0	4.5	A+	
	7	7	7	22	1.73	1.73	1.73	5.41	-	10.60(3.5-12.0)	2.44(0.25-3.25)	4.34	7.0	4.5	A+	
	7	7	7	24	1.65	1.65	1.65	5.65	-	10.60(3.5-12.0)	2.44(0.25-3.25)	4.34	7.0	4.5	A+	
	7	7	9	9	2.32	2.32	2.98	2.98	-	10.60(3.5-12.0)	2.44(0.25-3.25)	4.34	7.0	4.5	A+	
	7	7	9	12	2.12	2.12	2.73	3.63	-	10.60(3.5-12.0)	2.44(0.25-3.					











AOY100U-M15	Combinación de unidad interior					Funcionamiento de la calefacción										
						Capacidad de calefacción					Potencia de entrada (mín.-máx.) kW	COP	Datos estacionales			
						Unidad 1 kW	Unidad 2 kW	Unidad 3 kW	Unidad 4 kW	Unidad 5 kW			Capacidad total (mín.-máx.) kW	Potencia de diseño kW	SCOP	Eficiencia energética
4 unidades conexión	7	14	14	18	-	1.40	2.80	2.80	3.60	-	10.60(3.5-12.0)	2.44(0.25-3.25)	4.34	7.0	4.5	A+
	9	9	9	9	-	2.65	2.65	2.65	2.65	-	10.60(3.5-12.0)	2.44(0.25-3.25)	4.34	7.0	4.5	A+
	9	9	9	12	-	2.45	2.45	2.45	3.25	-	10.60(3.5-12.0)	2.44(0.25-3.25)	4.34	7.0	4.5	A+
	9	9	9	14	-	2.33	2.33	2.33	3.61	-	10.60(3.5-12.0)	2.44(0.25-3.25)	4.34	7.0	4.5	A+
	9	9	9	18	-	2.12	2.12	2.12	4.24	-	10.60(3.5-12.0)	2.44(0.25-3.25)	4.34	7.0	4.5	A+
	9	9	9	22	-	1.95	1.95	1.95	4.75	-	10.60(3.5-12.0)	2.44(0.25-3.25)	4.34	7.0	4.5	A+
	9	9	9	24	-	1.87	1.87	1.87	4.99	-	10.60(3.5-12.0)	2.44(0.25-3.25)	4.34	7.0	4.5	A+
	9	9	12	12	-	2.27	2.27	3.03	3.03	-	10.60(3.5-12.0)	2.44(0.25-3.25)	4.34	7.0	4.5	A+
	9	9	12	14	-	2.17	2.17	2.89	3.37	-	10.60(3.5-12.0)	2.44(0.25-3.25)	4.34	7.0	4.5	A+
	9	9	12	18	-	1.99	1.99	2.64	3.98	-	10.60(3.5-12.0)	2.44(0.25-3.25)	4.34	7.0	4.5	A+
	9	9	12	22	-	1.83	1.83	2.45	4.49	-	10.60(3.5-12.0)	2.44(0.25-3.25)	4.34	7.0	4.5	A+
	9	9	12	24	-	1.77	1.77	2.35	4.71	-	10.60(3.5-12.0)	2.44(0.25-3.25)	4.34	7.0	4.5	A+
	9	9	14	14	-	2.07	2.07	3.23	3.23	-	10.60(3.5-12.0)	2.44(0.25-3.25)	4.34	7.0	4.5	A+
	9	9	14	18	-	1.91	1.91	2.96	3.82	-	10.60(3.5-12.0)	2.44(0.25-3.25)	4.34	7.0	4.5	A+
	9	9	18	18	-	1.77	1.77	3.53	3.53	-	10.60(3.5-12.0)	2.44(0.25-3.25)	4.34	7.0	4.5	A+
	9	12	12	12	-	2.11	2.83	2.83	2.83	-	10.60(3.5-12.0)	2.44(0.25-3.25)	4.34	7.0	4.5	A+
	9	12	12	14	-	2.02	2.71	2.71	3.16	-	10.60(3.5-12.0)	2.44(0.25-3.25)	4.34	7.0	4.5	A+
	9	12	12	18	-	1.87	2.49	2.49	3.75	-	10.60(3.5-12.0)	2.44(0.25-3.25)	4.34	7.0	4.5	A+
	9	12	14	14	-	1.94	2.60	3.03	3.03	-	10.60(3.5-12.0)	2.44(0.25-3.25)	4.34	7.0	4.5	A+
	9	12	14	18	-	1.80	2.40	2.80	3.60	-	10.60(3.5-12.0)	2.44(0.25-3.25)	4.34	7.0	4.5	A+
	9	14	14	14	-	1.87	2.91	2.91	2.91	-	10.60(3.5-12.0)	2.44(0.25-3.25)	4.34	7.0	4.5	A+
	12	12	12	12	-	2.65	2.65	2.65	2.65	-	10.60(3.5-12.0)	2.44(0.25-3.25)	4.34	7.0	4.5	A+
	12	12	12	14	-	2.54	2.54	2.54	2.98	-	10.60(3.5-12.0)	2.44(0.25-3.25)	4.34	7.0	4.5	A+
	12	12	12	18	-	2.36	2.36	2.36	3.52	-	10.60(3.5-12.0)	2.44(0.25-3.25)	4.34	7.0	4.5	A+
12	12	14	14	-	2.45	2.45	2.85	2.85	-	10.60(3.5-12.0)	2.44(0.25-3.25)	4.34	7.0	4.5	A+	
12	14	14	14	-	2.35	2.75	2.75	2.75	-	10.60(3.5-12.0)	2.44(0.25-3.25)	4.34	7.0	4.5	A+	
5 unidades conexión	7	7	7	7	7	2.12	2.12	2.12	2.12	2.12	10.60(3.5-12.0)	2.36(0.25-3.25)	4.50	7.0	4.6	A++
	7	7	7	7	9	2.01	2.01	2.01	2.01	2.56	10.60(3.5-12.0)	2.36(0.25-3.25)	4.50	7.0	4.6	A++
	7	7	7	7	12	1.86	1.86	1.86	1.86	3.16	10.60(3.5-12.0)	2.36(0.25-3.25)	4.50	7.0	4.6	A++
	7	7	7	7	14	1.77	1.77	1.77	1.77	3.52	10.60(3.5-12.0)	2.36(0.25-3.25)	4.50	7.0	4.6	A++
	7	7	7	7	18	1.61	1.61	1.61	1.61	4.16	10.60(3.5-12.0)	2.36(0.25-3.25)	4.50	7.0	4.6	A++
	7	7	7	7	22	1.48	1.48	1.48	1.48	4.68	10.60(3.5-12.0)	2.36(0.25-3.25)	4.50	7.0	4.6	A++
	7	7	7	7	24	1.43	1.43	1.43	1.43	4.88	10.60(3.5-12.0)	2.36(0.25-3.25)	4.50	7.0	4.6	A++
	7	7	7	9	9	1.90	1.90	1.90	2.45	2.45	10.60(3.5-12.0)	2.36(0.25-3.25)	4.50	7.0	4.6	A++
	7	7	7	9	12	1.77	1.77	1.77	2.26	3.03	10.60(3.5-12.0)	2.36(0.25-3.25)	4.50	7.0	4.6	A++
	7	7	7	9	14	1.69	1.69	1.69	2.16	3.37	10.60(3.5-12.0)	2.36(0.25-3.25)	4.50	7.0	4.6	A++
	7	7	7	9	18	1.55	1.55	1.55	1.99	3.96	10.60(3.5-12.0)	2.36(0.25-3.25)	4.50	7.0	4.6	A++
	7	7	7	9	22	1.43	1.43	1.43	1.83	4.48	10.60(3.5-12.0)	2.36(0.25-3.25)	4.50	7.0	4.6	A++
	7	7	7	9	24	1.37	1.37	1.37	1.77	4.72	10.60(3.5-12.0)	2.36(0.25-3.25)	4.50	7.0	4.6	A++
	7	7	7	12	12	1.64	1.64	1.64	2.84	2.84	10.60(3.5-12.0)	2.36(0.25-3.25)	4.50	7.0	4.6	A++
	7	7	7	12	14	1.58	1.58	1.58	2.70	3.16	10.60(3.5-12.0)	2.36(0.25-3.25)	4.50	7.0	4.6	A++
	7	7	7	12	18	1.45	1.45	1.45	2.49	3.76	10.60(3.5-12.0)	2.36(0.25-3.25)	4.50	7.0	4.6	A++
	7	7	7	14	14	1.52	1.52	1.52	3.02	3.02	10.60(3.5-12.0)	2.36(0.25-3.25)	4.50	7.0	4.6	A++
	7	7	7	14	18	1.40	1.40	1.40	2.80	3.60	10.60(3.5-12.0)	2.36(0.25-3.25)	4.50	7.0	4.6	A++
	7	7	7	9	9	1.82	1.82	2.32	2.32	2.32	10.60(3.5-12.0)	2.36(0.25-3.25)	4.50	7.0	4.6	A++
	7	7	9	9	12	1.69	1.69	2.17	2.17	2.88	10.60(3.5-12.0)	2.36(0.25-3.25)	4.50	7.0	4.6	A++
	7	7	9	9	14	1.61	1.61	2.07	2.07	3.24	10.60(3.5-12.0)	2.36(0.25-3.25)	4.50	7.0	4.6	A++
	7	7	9	9	18	1.48	1.48	1.91	1.91	3.82	10.60(3.5-12.0)	2.36(0.25-3.25)	4.50	7.0	4.6	A++
	7	7	9	9	22	1.37	1.37	1.77	1.77	4.32	10.60(3.5-12.0)	2.36(0.25-3.25)	4.50	7.0	4.6	A++
	7	7	9	12	12	1.58	1.58	2.02	2.71	2.71	10.60(3.5-12.0)	2.36(0.25-3.25)	4.50	7.0	4.6	A++
	7	7	9	12	14	1.51	1.51	1.95	2.60	3.03	10.60(3.5-12.0)	2.36(0.25-3.25)	4.50	7.0	4.6	A++
	7	7	9	12	18	1.40	1.40	1.80	2.40	3.60	10.60(3.5-12.0)	2.36(0.25-3.25)	4.50	7.0	4.6	A++
	7	12	9	14	14	1.45	1.45	1.88	2.91	2.91	10.60(3.5-12.0)	2.36(0.25-3.25)	4.50	7.0	4.6	A++
	7	12	12	12	12	1.49	1.49	2.54	2.54	2.54	10.60(3.5-12.0)	2.36(0.25-3.25)	4.50	7.0	4.6	A++
	7	12	12	14	14	1.43	1.43	2.45	2.45	2.84	10.60(3.5-12.0)	2.36(0.25-3.25)	4.50	7.0	4.6	A++
	7	12	14	14	14	1.37	1.37	2.36	2.75	2.75	10.60(3.5-12.0)	2.36(0.25-3.25)	4.50	7.0	4.6	A++
	7	9	9	9	9	1.72	2.22	2.22	2.22	2.22	10.60(3.5-12.0)	2.36(0.25-3.25)	4.50	7.0	4.6	A++
	7	9	9	9	12	1.61	2.07	2.07	2.07	2.78	10.60(3.5-12.0)	2.36(0.25-3.25)	4.50	7.0	4.6	A++
	7	9	9	9	14	1.54	1.99	1.99	1.99	3.09	10.60(3.5-12.0)	2.36(0.25-3.25)	4.50	7.0	4.6	A++
	7	9	9	9	18	1.43	1.83	1.83	1.83	3.68	10.60(3.5-12.0)	2.36(0.25-3.25)	4.50	7.0	4.6	A++
	7	9	9	12	12	1.50	1.95	1.95	2.60	2.60	10.60(3.5-12.0)	2.36(0.25-3.25)	4.50	7.0	4.6	A++
	7	9	9	12	14	1.45	1.87	1.87	2.49	2.92	10.60(3.5-12.0)	2.36(0.25-3.25)	4.50	7.0	4.6	A++
	7	9	9	14	14	1.40	1.80	1.80	2.80	2.80	10.60(3.5-12.0)	2.36(0.25-3.25)	4.50	7.0	4.6	A++
	7	9	12	12	12	1.42	1.83	2.45	2.45	2.45	10.60(3.5-12.0)	2.36(0.25-3.25)	4.50	7.0	4.6	A++
	7	9	12	12	14	1.36	1.77	2.36	2.36	2.75	10.60(3.5-12.0)	2.36(0.25-3.25)	4.50	7.0	4.6	A++
	9	9	9	9	9	2.12	2.12	2.12	2.12	2.12	10.60(3.5-12.0)	2.36(0.25-3.25)	4.50	7.0	4.6	A++
	9	9	9	9	12	1.99	1.99	1.99	1.99	2.64	10.60(3.5-12.0)	2.36(0.25-3.25)	4.50	7.0	4.6	A++
	9	9	9	9	14	1.91	1.91	1.91	1.91	2.96	10.60(3.5-12.0)	2.36(0.25-3.25)	4.50	7.0	4.6	A++
	9	9	9	9	18	1.77	1.77	1.77	1.77	3.52	10.60(3.5-12.0)	2.36(0.25-3.25)	4.50	7.0	4.6	A++
	9	9	9	12	12	1.88	1.88	1.88	2.48	2.48	10.60(3.5-12.0)	2.36(0.25-3.25)	4.50	7.0	4.6	A++
9	9	9	12	14	1.80	1.80	1.80	2.40	2.80	10.60(3.5-12.0)	2.36(0.25-3.25)	4.50	7.0	4.6	A++	
9	9	12	12	12	1.76	1.76	2.36	2.36	2.36	10.60(3.5-12.0)	2.36(0.25-3.25)	4.50	7.0	4.6	A++	

- Nota:
- Modelos 7:7000Btu/h / 9:9000Btu/h / 12:12000Btu/h / 14:14000Btu/h / 18:18000Btu/h / 24:24000Btu/h
 - El valor anterior es para la conexión con el tipo split pared.
 - 2 o más unidades interiores deben estar conectadas.
 - La capacidad de calefacción se basa en 20°CDB (temperatura interior), 7° CDB/6° CWB (temperatura exterior).
 - Longitud de la tubería: 5 m, diferencia de altura: 0 m (unidad exterior a unidad interior)
 - La capacidad total de la unidad interior conectada es de hasta 54000 Btu, desde 27000 Btu.

Resumen y descripción de características

Tipo			Split Pared					
Serie			Serie KG/KE		Serie KM	Serie KN		
Modelo								
			ASY 20/25/35/40 -KG	ASY 20/25/35/40 -KE	ASY 20/25/35/40 -KM	ASY 20/25/35 -KN		
Refrigerante								
Ahorro energético	 Detector de personas - Ahorro	El detector de personas actúa en la sala y determina si es necesaria la operación de ahorro de energía.	●					
	 Modo económico	El ajuste del termostato cambia automáticamente según la temperatura para evitar una refrigeración y una calefacción innecesarios.	●	●	●	●		
	 Limitación del punto de ajuste de temperatura ambiente	El rango de temperatura mínima y máxima se puede ajustar para proporcionar un mayor ahorro de energía, siempre teniendo en cuenta el confort de los ocupantes.	○	○	○			
	 Retorno automático de temperatura de consigna	La temperatura de consigna vuelve automáticamente a la temperatura establecida anteriormente.	○	○	○			
Confort	 Difusor de potencia	Se abre una lama adicional en base a unos sensores de control, para mejorar rápidamente las necesidades de confort inmediatas						
	 Modo potente	Funcionamiento a caudal de aire máximo y velocidad del compresor, que rápidamente hace que la habitación esté confortable.	●	●	●	●		
	 Funcionamiento de CALOR a 10°C.	La temperatura de la sala puede ajustarse para que no sea inferior a 10°C, lo cual garantiza que no se enfría demasiado cuando no está ocupada.	●	●	●	●		
	 Modo de bajo nivel de ruido	Se puede ajustar el nivel de ruido de la unidad exterior.	●	●	●	●		
	 Cambio automático	La unidad cambia automáticamente entre los modos de calefacción y refrigeración en función del ajuste de temperatura y la temperatura ambiente.	●	●	●	●		
	 Lamas de oscilación vertical	Las lamas verticales oscilan automáticamente hacia arriba y hacia abajo.	●	●	●	●		
	 Doble oscilación automática	La compleja acción de oscilación de las lamas permite girar automáticamente tanto en dirección horizontal como vertical.				●		
	 Velocidad automática del ventilador	El microordenador ajusta automáticamente el caudal de aire de forma eficaz para seguir los cambios de temperatura ambiente.	●	●	●	●		
	 Reinicio automático	En caso de interrupción temporal del suministro eléctrico, el aire acondicionado se reiniciará automáticamente en el mismo modo de funcionamiento que había anteriormente, una vez que se restablezca el suministro eléctrico.	●	●	●	●		
	 Conducto de aire fresco conectable	El aire exterior se puede introducir conectando un conducto adquirido localmente a un orificio de salida de aire fresco y a una pieza opcional.						
	 Kit de admisión de aire fresco	El aire fresco puede ser recogido por un ventilador que puede conectarse con una unidad de control externo.						
	 Conducto de distribución conectable	Los sistemas son capaces de conectar conductos de derivación adquiridos localmente para distribuir el caudal de aire.						
	Comodidad	 Programador de apagado automático	Detiene automáticamente el funcionamiento cuando ha transcurrido un tiempo fijo desde el inicio de la operación.	○	○	○	●	
		 Programador de sueño	El microordenador cambia gradualmente la temperatura de la sala automáticamente, para permitir un sueño confortable.	●	●	●	●	
 Programador de programas		Este programador digital permite seleccionar una de las cuatro opciones siguientes: ON, OFF, ON » OFF, OFF » ON.	●	●	●	●		
 Programador semanal		Se pueden establecer diferentes horas de encendido y apagado para cada día.	●	●	○	○		
 Programador semanal + SETBACK		El programador semanal + SETBACK puede establecer la temperatura para dos intervalos de tiempo y para cada día de la semana.	○	○	○			
 Señal de filtro		Indica el período de limpieza del filtro mediante una lámpara.	●	●	●	●		
 Salida de error externa			○	○	○			
 Entrada ON/OFF externa			○	○	○			
 Interfaz de LAN inalámbrica		El exclusivo adaptador de LAN inalámbrica permite utilizar el aire acondicionado desde el exterior mediante un smartphone o un PC tablet.	●	●	●	●		
Limpieza		 Filtro de desodorización de iones	El filtro elimina olores descomponiendo poderosamente los olores absorbidos mediante los efectos oxidantes y reductores de los iones generados por la cerámica de partículas ultrafinas.	○	○	○		
	 Filtro Apple-catechin	El filtro Apple-catechin utiliza electricidad estática para limpiar partículas finas y polvo en el aire.	○	○	○			
	 Filtro de larga duración							
	 Panel lavable	Dado que el panel frontal es fácil de quitar, el mantenimiento también es sencillo.						
Instalación	 Bomba de drenaje de serie					●		
	 Blue fin							

	Cassette	Conducto		
	Compacto 4 vías	Mini (con bomba de drenaje)	Fino (con bomba de drenaje)	Media Presión
				
	AUY 20/25/35/40/50-KV	ACY 20/25/35/40-KS	ACY 20/25/35/40-KL	ACY71-KM
				
	●	●	●	●
	○	●	○	○
	●	●	○	○
	●	○	○	○
	●	●	●	●
	●	○	○	●
	●	●	●	●
	●	●	●	●
	○	●	○	○
	●	○	○	○
	●	○	○	○
	○	●	●	●
	●	●	●	●
	○	○	○	○
	○	○	○	○
				○
	●	●	●	○

○: Funcionalidad opcional



Split comercial

- 86 Cassette Compacto. Serie KV
- 88 Cassette Airflow. Serie KR
- 90 Conducto Slim. Serie KL
- 92 Conducto Media Presión. Serie KM
- 94 Conducto Media Presión. Serie KMT
- 96 Conducto Alta Presión KH
- 98 Conducto Alta Capacidad. Serie KR
- 100 Conducto Alta capacidad. Serie LH
- 102 Techo. Serie KR

- 106 Serie ECO
- 118 Resumen de características
- 120 Tabla de compatibilidades

- 122 Fujitsu Replace

SERVICIOS OPCIONALES



Para contratar servicios opcionales ver final del catálogo.



Cassette Compacto

Compacto de 4 vías



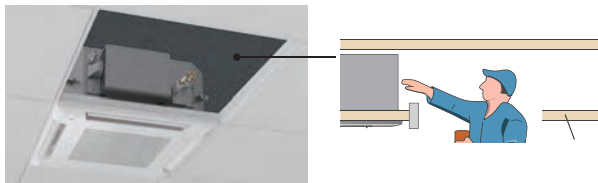
Diseño compacto con alta eficiencia energética

Diseño de panel compacto y elegante que se adapta al techo tipo de placas. Es un diseño lineal adecuado para la forma cuadriculada de 620 mm x 620 mm del techo de rejilla.



Mantenimiento sencillo

El mantenimiento es más sencillo, ya que al poder retirarse el panel del techo junto a la rejilla, se puede realizar el mantenimiento y se hace innecesaria una nueva instalación del orificio de inspección, por lo que los costes de construcción se pueden suprimir.




La rejilla de entrada de aire se puede instalar en varias direcciones, facilitando el mantenimiento.

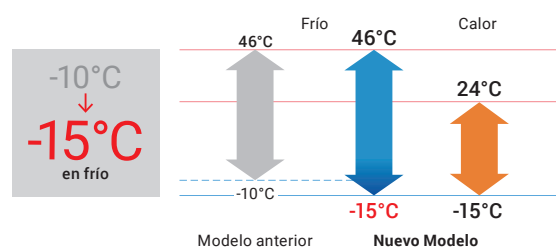


Instalación flexible

Este modelo encaja a la perfección en un techo de tipo rejilla. Se puede instalar en varias posiciones, por ejemplo, al lado de agujeros de luces y ventilación.



Funcionamiento a baja temperatura ambiente





Modelo: AUY25-KV / AUY35-KV / AUY40-KV / AUY50-KV / AUY71-KV



Unidad interior



Control inalámbrico (3NGF9096)



AUY25/35/40



AUY50



AUY71

Especificaciones técnicas

Modelo			AUY25-KV	AUY35-KV	AUY40-KV	AUY50-KV	AUY71-KV
Código			3NGF88230	3NGF88235	3NGF88240	3NGF88245	3NGF88255
Fuente de alimentación			Monofásico, ~230 V, 50 Hz				
Capacidad	Refrigeración	kW	2,5 (0,9-3,2)	3,5 (0,9-4,4)	4,3 (0,9-5,4)	5,2 (0,9-5,9)	6,8 (0,9-8,0)
	Calefacción		3,2 (0,9-4,7)	4,1 (0,9-5,7)	5,0 (0,9-6,5)	6,0 (0,9-7,5)	7,5 (0,9-9,1)
Potencia de entrada	Refrigeración/Calefacción	kW	0,55/0,79	0,93/1,08	1,28/1,32	1,60/1,66	2,21/2,03
EER	Refrigeración	W/W	4,57	3,76	3,36	3,25	3,08
	Calefacción		4,05	3,80	3,79	3,61	3,69
Potencia de diseño	Refrigeración/Calefacción (-10° C)	kW	2,5/2,6	3,5/3,4	4,3/3,8	5,2/4,4	6,8/6,0
SEER	Refrigeración	W/W	6,70	6,60	6,50	6,60	6,10
SCOP	Calefacción (media)		4,40	4,30	4,40	4,20	4,00
Clase de eficiencia energética	Refrigeración		A++	A++	A++	A++	A++
	Calefacción (media)		A+	A+	A+	A+	A+
Corriente máx. de funcionamiento	Refrigeración/Calefacción	A	7,9/7,9	9,7/9,7	10,2/10,2	12,1/12,1	13,6/13,6
Consumo de energía anual	Refrigeración	kWh/a	131	186	231	275	390
	Calefacción		826	1.106	1.208	1.466	2.097
Eliminación de la humedad		l/h	0,6	1,2	1,5	2,2	2,7
Nivel sonoro según velocidad	U. Interior (refrigeración)	A/M/B/SB*	33/31/29/27	37/34/30/27	38/34/30/27	38/34/30/26	49/44/36/30
	U. Interior (calefacción)	A/M/B/SB*	34/32/29/27	37/34/31/29	43/38/34/30	43/38/34/30	49/45/40/33
	U. Exterior (refrigeración/calefacción)	Alto	46/46	47/47	49/49	50/50	53/54
Nivel de potencia sonora	U. Interior (refrigeración/calefacción)	Alto	46/47	49/49	50/55	50/55	59/61
	U. Exterior (refrigeración/calefacción)	Alto	59/59	61/61	62/62	62/62	65/66
Caudal de aire	U. Interior/Exterior (refrigeración)	Alto	540/1.480	600/1.580	680/1.670	680/2.160	930/2.700
	U. Interior/Exterior (calefacción)	Alto	540/1.410	600/1.520	800/1.580	800/1.830	930/2.700
Dimensiones netas Al x An x Pr	U. Interior	mm	245x570x570	245x570x570	245x570x570	245x570x570	245x570x570
	U. Exterior	mm	542x799x290	542x799x290	542x799x290	632x799x290	716x820x315
Peso neto	U. Interior	kg (lbs)	15 (33)	15 (33)	15 (33)	15 (33)	16 (35)
	U. Exterior	kg (lbs)	32 (71)	33 (73)	33 (73)	36 (79)	42 (93)
Diámetro de la tubería de conexión (líquido/gas)		pul.	1/4-3/8	1/4-3/8	1/4-3/8	1/4-1/2	1/4-1/2
Diámetro de la manguera de drenaje (D.I./D.E.)		mm	25/32	25/32	25/32	25/32	25/32
Longitud máxima de la tubería (precarga - adicional g/m)		m	20 (15 - 20)	25 (15 - 20)	25 (15 - 20)	30 (15 - 20)	30 (15 - 20)
Diferencia máx. de altura			15	20	20	20	25
Rango de funcionamiento	Refrigeración	°CBS	-15 / 46	-15 / 46	-15 / 46	-15 / 46	-15 / 46
	Calefacción		-15 / 24	-15 / 24	-15 / 24	-15 / 24	-15 / 24
Refrigerante	Tipo (potencial de calentamiento global)		R32 (675)	R32 (675)	R32 (675)	R32 (675)	R32 (675)
	Carga	kg (CO2eq-T)	0.85 (0.574)	0.85 (0.574)	0.85 (0.574)	1.02 (0.689)	1.25 (0.844)

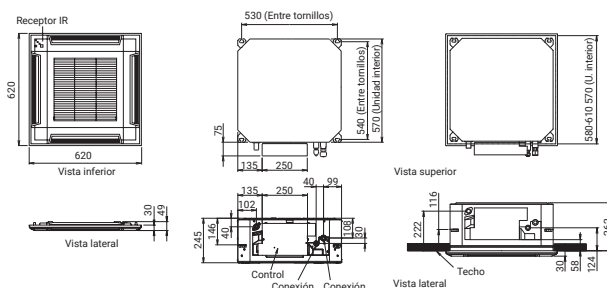
*: A=Alta / M=Media / B=Baja / SB= Súper Baja

Accesorios opcionales

Mando a distancia Infinity:	3IVF9020	Controlador de conmutador externo:	3IVN9082	Convertidor de red para 1 split	
Mando a distancia con cable (panel táctil):	3IVF9041	Interfaz de LAN inalámbrica:	3IVF9039	(tipo de fuente de alimentación de CC):	3IVN9048
Mando a distancia con cable:	3IVF9010			Convertidor de red para 1 split	
	3NGF9006	Convertidor KNX®:	3IVN9038	(tipo de fuente de alimentación de CA):	3IVN9047
	3NGF9024		3IVN9076	Kit de aislamiento para alta humedad:	3IVN9070
Mando a distancia simple		Convertidor MODBUS®:	3NDN9002	Kit de admisión de aire fresco:	3IVF9012
(sin modo de funcionamiento):	3IVF9091		3IVN9039	Circuito integrado de entrada y salida externo:	3IVF9038
Mando a distancia simple:	3IVF9090	Placa obturadora de salida de aire:	3IVN9072	Caja de circuito integrado de entrada	
	3NGF9004	Kit de conexión externo:	3NDN9008	y salida externo:	3NDN9010
				Rejilla de cassette:	3NGF9093
				Filtro de iones de plata:	3NDN9055

Dimensiones

(Unidad: mm)



Cassette Airflow

Confort para salas grandes




Diseño de flujo circular exclusivo

El tipo cassette permite que el flujo circular emita un caudal de aire grande en una dirección de 360° mediante el montaje del motor del ventilador DC de alto rendimiento, el ventilador turbo y el exclusivo diseño de lamas de caudal de aire directo.


Control individual de las lamas

Cada lama se puede ajustar individualmente mediante el mando a distancia con cable del panel táctil para disfrutar de la comodidad de los diferentes flujos de aire direccionales según las distintas disposiciones de la sala.

* Solo panel táctil con cable RC 3IVF9041 (UTY-RNRYZ3)



Gracias a su control de lamas se evita el flujo directo de aire frío y proporciona un flujo de aire simultáneamente balanceado.




Aire acondicionado eficiente basado en las medidas del entorno.

El detector de personas aumenta el ahorro energético

El funcionamiento de ahorro de energía se inicia automáticamente al detectarse el movimiento de una persona. Se pueden seleccionar 2 modos de funcionamiento de ahorro y modo de parada.

Unidad exterior compacta y ligera

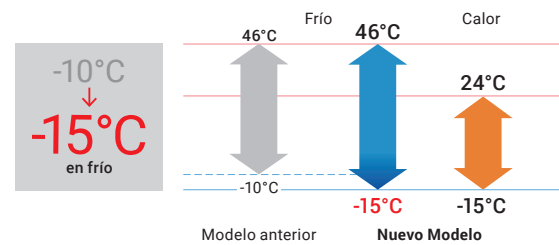
La unidad exterior de los modelos 45/54 se ha modificado completamente. La unidad exterior compacta y ligera facilita la instalación.



Modelo R410A

Modelo R32

Funcionamiento a baja temperatura ambiente



Dos colores de panel

Puede seleccionarse según la atmósfera y/o uso de la sala.



3NGF40010
Plafón de color blanco Con mando a distancia táctil por cable




3NGF4011
Plafón de color negro



3IVF4006
Plafón de color blanco

**Modelo: AUY50-KR / AUY71-KR / AUY80-KR / AUY100-KR / AUY125-KR / AUY140-KR
AUY100T-KR [trifásica] / AUY125T-KR [trifásica] / AUY140T-KR [trifásica]**



Especificaciones técnicas

Modelo	AUY50-KR	AUY71-KR	AUY80-KR	AUY100-KR	AUY125-KR	AUY140-KR	AUY100T-KR	AUY125T-KR	AUY140T-KR			
Código (Panel Blanco)	3NGF88350	3NGF88360	3NGF88365	3NGF88370	3NGF88375	3NGF88380	3NGF88385	3NGF88390	3NGF88395			
Código (Panel Negro)*	3NGF88465	3NGF88440	3NGF88445	3NGF88450	3NGF88455	3NGF88460	-	-	-			
Fuente de alimentación	Monofásico, ~230 V, 50 Hz						Trifásico, ~400 V, 50 Hz					
Capacidad	Refrigeración	kW		5,2 (0,9-5,9)	6,8 (0,9-8,0)	8,5 (2,8-10,0)	9,5 (2,8-11,2)	12,1 (4,0-14,0)	13,4 (4,5-14,5)	9,5 (2,8-11,2)	12,1 (4,0-14,0)	13,4 (4,5-14,5)
	Calefacción	kW		6,0 (0,9-7,5)	7,5 (0,9-9,1)	10,0 (2,7-11,2)	10,8 (2,7-12,7)	13,5 (4,2-16,2)	15,5 (4,7-16,5)	10,8 (2,7-12,7)	13,5 (4,2-16,2)	15,5 (4,7-16,5)
Potencia de entrada	Refrigeración/Calefacción	kW		1,36/1,58	1,89/1,90	2,44/2,51	2,91/2,45	3,61/3,21	4,41/4,16	2,91/2,45	3,61/3,21	4,41/4,16
EER	Refrigeración	W/W		3,82	3,60	3,49	3,26	3,35	3,04	3,26	3,35	3,04
COP	Calefacción	W/W		3,80	3,95	3,98	4,40	4,20	3,73	4,40	4,20	3,73
Potencia de diseño	Refrigeración/Calefacción (-10° C)	kW		5,2/4,4	6,8/6,0	8,5/8,0	9,5/8,7	-	-	9,5 / 8,7	-	-
	SEER	Refrigeración		7,00	6,60	6,70	6,55	-	-	6,55	-	-
SCOP	Calefacción (media)	W/W		4,30	4,20	4,30	4,30	-	-	4,30	-	-
	Clase de eficiencia energética	Refrigeración		A++	A++	A++	A++	-	-	A++	-	-
	Calefacción (media)	A+		A+	A+	A+	-	-	A+	-	-	
Corriente máx. de funcionamiento	Refrigeración/Calefacción	A		12,1/12,1	13,6/13,6	22,6/22,6	22,6/22,6	28,5/28,5	28,5/28,5	10,5/10,5	14,0/14,0	14,0/14,0
Consumo de energía anual	Refrigeración	kWh/a		260	360	444	507	-	-	507	-	-
	Calefacción	kWh/a		1.431	1.999	2.601	2.828	-	-	2.828	-	-
Eliminación de la humedad		l/h		1,5	2,7	2,5	3,3	4,5	5,0	3,3	4,5	5,0
Nivel sonoro según velocidad	U. Interior (refrigeración)	A/M/B/SB*	dB (A)	33/32/31/28	35/33/32/29	40/38/36/33	44/41/38/34	46/42/39/35	47/43/40/36	44/41/38/34	46/42/39/35	47/43/40/36
	U. Interior (calefacción)	A/M/B/SB*		33/32/31/28	35/33/32/29	40/38/36/33	44/41/38/34	46/42/39/35	47/43/40/36	44/41/38/34	46/42/39/35	47/43/40/36
	U. Exterior (refrigeración/calefacción)	Alto		50/50	53/54	53/55	55/55	57/57	57/59	57/59	55/55	57/57
Nivel de potencia sonora	U. Interior (refrigeración/calefacción)	Alto		47/47	49/49	54/54	58/58	60/60	61/61	58/58	60/60	61/61
	U. Exterior (refrigeración/calefacción)	Alto		62/62	65/66	68/69	70/70	71/71	73/73	70/70	71/71	73/73
Caudal de aire	U. Interior/Exterior (refrigeración)	Alto	m³/h	1.050/2.160	1.150/2.700	1.600/3.750	1.870/3.750	2.000/4.450	2.100/4.450	1.870/3.750	2.000/4.450	2.100/4.450
	U. Interior/Exterior (calefacción)	Alto		1.050/1.830	1.150/2.700	1.600/3.750	1.870/3.750	2.000/4.450	2.100/4.450	1.870/3.750	2.000/4.450	2.100/4.450
Dimensiones netas Al x An x Pr	U. Interior	mm	mm	246x840x840	246x840x840	288x840x840	288x840x840	288x840x840	288x840x840	288x840x840	288x840x840	288x840x840
	U. Exterior	mm		632x799x290	716x820x315	788x940x320	788x940x320	998x940x320	998x940x320	788x940x320	998x940x320	998x940x320
Peso neto	U. Interior	kg (lbs)	kg (lbs)	23 (51)	24 (53)	26 (57)	29 (64)	29 (64)	29 (64)	29 (64)	29 (64)	29 (64)
	U. Exterior	kg (lbs)		36 (79)	42 (93)	52 (115)	52 (115)	67 (148)	67 (148)	53 (117)	67 (148)	67 (148)
Diámetro de la tubería de conexión (líquido/gas)		pul.		1/4-1/2	1/4-1/2	3/8-5/8	3/8-5/8	3/8-5/8	3/8-5/8	3/8-5/8	3/8-5/8	
Diámetro de la manguera de drenaje (D.I./D.E.)		mm		25/32	25/32	25/32	25/32	25/32	25/32	25/32	25/32	
Longitud máxima de la tubería (precarga - adicional g/m)		m		30 (20 - 20)	30 (20 - 20)	50 (30 - 40)	50 (30 - 40)	50 (30 - 40)	50 (30 - 40)	50 (30 - 40)	50 (30 - 40)	
Diferencia máx. de altura		m		20	25	30	30	30	30	30	30	
Rango de funcionamiento	Refrigeración	°CBS		-15 / 46	-15 / 46	-15 / 46	-15 / 46	-15 / 46	-15 / 46	-15 / 46	-15 / 46	
	Calefacción	°CBS		-15 / 24	-15 / 24	-15 / 24	-15 / 24	-15 / 24	-15 / 24	-15 / 24	-15 / 24	
Refrigerante	Tipo (potencial de calentamiento global)			R32 (675)	R32 (675)	R32 (675)	R32 (675)	R32 (675)	R32 (675)	R32 (675)	R32 (675)	
	Carga	kg (CO2eq-T)		1,02 (0,689)	1,25 (0,844)	1,90 (1,283)	1,90 (1,283)	2,70 (1,823)	2,70 (1,823)	1,90 (1,283)	2,70 (1,823)	2,70 (1,823)
Rejilla de cassette	Dimensiones (Al x An x Pr)	mm		53x950x950	53x950x950	53x950x950	53x950x950	53x950x950	53x950x950	53x950x950	53x950x950	
	Peso	kg (lbs)		6,0 (13)	6,0 (13)	6,0 (13)	6,0 (13)	6,0 (13)	6,0 (13)	6,0 (13)	6,0 (13)	

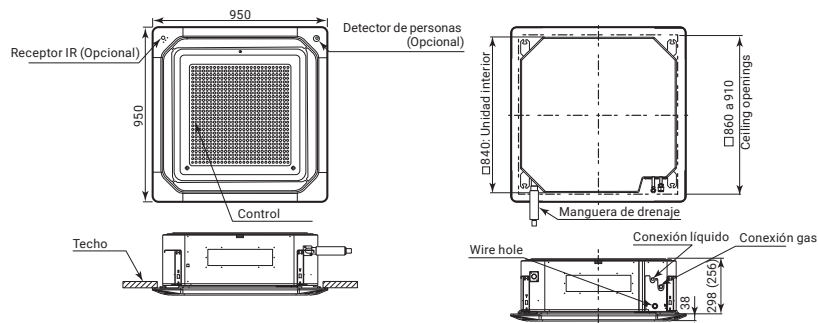
*1: El kit del receptor de infrarrojos y el kit del detector de personas no se pueden conectar.
*: A=Alta / M=Media / B=Baja / SB= Super Baja

Accesorios opcionales

Mando a distancia Infinity:	31VF9020	Interfaz de LAN inalámbrica:	31VF9039	Rejilla de cassette:	3NGF4011
Mando a distancia con cable (panel táctil):	31VF9010	Convertidor KNX®:	31VN9076		3NGF40010
Mando a distancia con cable:	3NGF9006	(Unidad exterior 30/36/45/54):	31VN9038		31VF4006
	3NGF9024	Convertidor MODBUS®:	31VND9002	Placa obturadora de salida de aire:	31VN9071
Mando a distancia simple (sin modo de funcionamiento):	31VF9091	Circuito integrado de entrada y salida externo:	31VN9039	Convertidor de red para 1 split (tipo de fuente de alimentación de CC):	31VN9048
Mando a distancia simple:	31VF9090	Panel lateral:	31VND9006	Convertidor de red para 1 split (tipo de fuente de alimentación de CA):	31VN9047
	3NGF9004	Kit de aislamiento para alta humedad:	31VN9005	Kit de conexión externo:	3NGF9023
Kit de detector de personas:	31VND9007	Kit de admisión de aire fresco:	31VN9068	Filtro de iones de plata:	31VND9056
Controlador de conmutador externo:	31VN9091		3NGF9018		

Dimensiones

(Unidad: mm)



Conducto Slim

Serie KL



Diseño de altura reducida

Las reducidas dimensiones de estas unidades (solo 198 mm de altura) permiten su colocación en espacios reducidos. Incluyen la bomba de drenaje de serie.



Altura **198 mm**
Bomba de drenaje integrada

Unidad exterior compacta y ligera

La unidad de exterior compacta y ligera amplía la gama de posibles opciones de ubicación de la instalación. Además, gracias a los compresores y ventiladores DC Inverter permiten un alto rendimiento con un menor consumo.



Presión estática 0 - 90 Pa

Los equipos cuentan con un gran rango de presión estática disponible. Gracias al motor DC se pueden regular por el mando la presión disponible desde 0 hasta 90 Pa (10 niveles de selección).



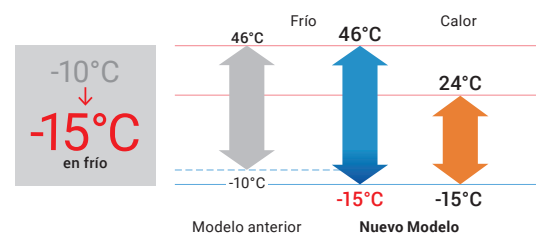
Motor DC con rango de presión estática 0 - 90 Pa

Nuevo kit difusor de aire automático (opcional)

Incluye rejilla lisa de difusión y direccionamiento de aire, lo que proporciona confort dentro de la estancia. Permite direccionar las lamas hacia abajo obteniendo una climatización más rápida y efectiva en modo calefacción.




Funcionamiento a baja temperatura ambiente






Modelo: ACY25-KL / ACY35-KL / ACY40-KL / ACY50-KL



ACY 25/35/40



ACY 50



Control por cable (3IVF9010)



AOY 25/35/40



AOY 50

Especificaciones técnicas

Modelo			ACY25-KL	ACY35-KL	ACY40-KL	ACY50-KL
Código			3NGF89405	3NGF89410	3NGF89415	3NGF89420
Fuente de alimentación			Monofásico, ~230 V, 50 Hz			
Capacidad	Refrigeración	kW	2,5 (0,9-3,2)	3,5 (0,9-4,4)	4,3 (0,9-5,4)	5,2 (0,9-5,9)
	Calefacción		3,2 (0,9-4,7)	4,1 (0,9-5,7)	5,0 (0,9-6,5)	6,0 (0,9-7,5)
Potencia de entrada	Refrigeración/Calefacción		0,60/0,79	0,93/1,08	1,28/1,32	1,55/1,62
EER	Refrigeración	W/W	4,17	3,76	3,36	3,35
COP	Calefacción		4,05	3,80	3,79	3,70
Potencia de diseño	Refrigeración/Calefacción (-10° C)		2,5/2,6	3,5/3,4	4,3/3,8	5,2/4,4
SEER	Refrigeración	W/W	6,20	6,10	5,80	6,20
SCOP	Calefacción		4,30	4,00	3,90	4,10
Clase de eficiencia energética	Refrigeración		A++	A++	A+	A++
	Calefacción		A+	A+	A	A+
Corriente máx. de funcionamiento	Refrigeración/Calefacción		7,9/7,9	9,7/9,7	10,2/10,2	12,1/12,1
Consumo de energía anual	Refrigeración	kWh/a	141	201	259	293
	Calefacción		845	1.189	1.362	1.501
Eliminación de la humedad			0,7	1,3	1,5	2,0
Nivel sonoro según velocidad	Interior (refrigeración)	A/M/B/SB*	28/27/26/25	29/28/26/25	32/30/28/26	32/30/29/27
	Interior (calefacción)	A/M/B/SB*	28/26/25/24	29/28/26/24	32/30/28/25	32/30/29/27
	Exterior (refrig./calef.)	Alto	46/46	47/47	49/49	50/50
Nivel de potencia sonora	Interior (refrig./calef.)	Alto	57/57	58/58	60/60	58/58
	Exterior (refrig./calef.)	Alto	59/59	61/61	62/62	62/62
	Caudal de aire	Interior/Exterior (refrigeración)	Alto	600/1.480	650/1.580	800/1.670
	Interior/Exterior (calefacción)	Alto	600/1.410	650/1.520	800/1.580	940/1.830
Rango de presión estática (estándar)			0 - 90 (25)	0 - 90 (25)	0 - 90 (25)	0 - 90 (25)
Dimensiones netas A x An x Pr	Interior	mm	198x700x620	198x700x620	198x700x620	198x900x620
	Exterior	mm	542x799x290	542x799x290	542x799x290	632x799x290
Peso neto	Interior	kg (lbs)	17 (37)	17 (37)	17 (37)	20 (44)
	Exterior	kg (lbs)	32 (71)	33 (73)	33 (73)	36 (79)
Diámetro de la tubería de conexión (líquido/gas)			1/4-3/8	1/4-3/8	1/4-3/8	1/4-1/2
Diámetro de la manguera de drenaje (D.I./D.E.)			25/32	25/32	25/32	25/32
Longitud máxima de la tubería (precarga - adicional g/m)			20 (15 - 20)	25 (15 - 20)	25 (15 - 20)	30 (20 - 20)
Diferencia máx. de altura			15	20	20	20
Rango de funcionamiento	Refrigeración	°CBS	-15 / 46	-15 / 46	-15 / 46	-15 / 46
	Calefacción		-15 / 24	-15 / 24	-15 / 24	-15 / 24
Refrigerante	Tipo (potencial de calentamiento global)		R32 (675)	R32 (675)	R32 (675)	R32 (675)
	Carga		0,85 (0,574)	0,85 (0,574)	0,85 (0,574)	1,02 (0,689)

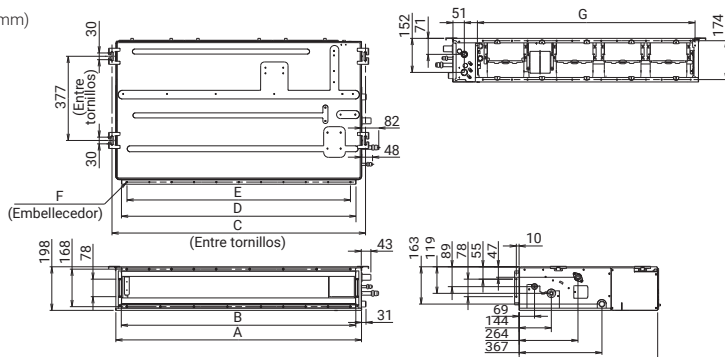
*: A=Alta / M=Media / B=Baja / SB= Súper Baja

Accesorios opcionales

Mando a distancia Infinity:	3IVF9020	Controlador de conmutador externo:	3IVN9082	Convertidor de red para 1 split (tipo de fuente de alimentación de CC):	3IVN9048
Mando a distancia con cable (panel táctil):	3IVF9041	Interfaz de LAN inalámbrica:	3IVF9039	Convertidor de red para 1 split (tipo de fuente de alimentación de CA):	3IVN9047
Mando a distancia con cable:	3NGF9006 3NGF9024	Convertidor KNX®:	3IVN9076 3IVN9038	Kit de admisión de aire fresco:	3IVF9012
Mando a distancia simple (sin modo de funcionamiento):	3IVF9091	Convertidor MODBUS®:	3NDN9002 3IVN9039	Kit de rejilla de lamas automáticas:	3IVN9019 (25-40) 3IVN9020 (71)
Mando a distancia simple:	3IVF9090 3NGF9004	Sonda temperatura remota:	3NGF9017	Unidad receptora de infrarrojos:	3NGF9021
				Kit de conexión externo:	3NDN9008
				Filtro de iones de plata:	3NDN9046 (25-40) 3NDN9047 (50)

Dimensiones

(Unidad: mm)



	ACY25/35/40-KL	ACY50-KL
A	700	900
B	650	850
C	734	934
P	650	850
E	P100x6= 600	P100x8= 800
F	18xØ5	22xØ5
G	574	774

Conducto Media Presión

Serie KM

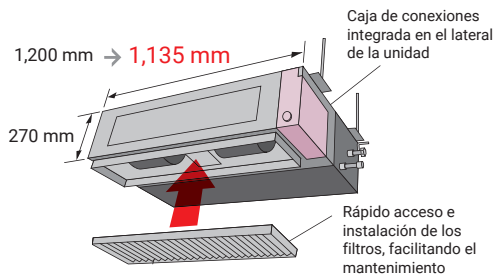


(125)

Diseño compacto


Unidad interior

El diseño compacto de la unidad interior facilita el servicio y mantenimiento gracias al fácil acceso a la caja de conexiones, situada en el lateral de la unidad.



Unidad exterior

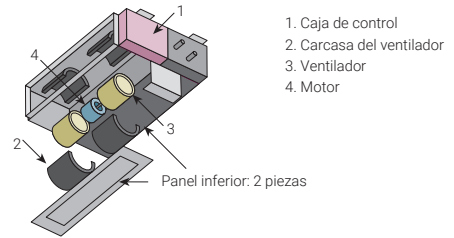
La unidad exterior del modelo 125 se ha modificado completamente, obteniendo una unidad exterior compacta y ligera de un solo ventilador que facilita la instalación en cualquier lugar.



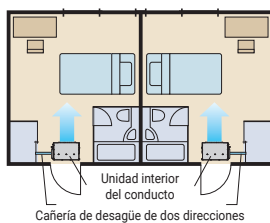
Mantenimiento sencillo

Los equipos cuentan con una mejora estructural que se consigue gracias al nuevo panel inferior separado en dos piezas, delantera y trasera; además de la carcasa interna del ventilador que también se fabrica en dos piezas, es decir, superior e inferior. Permite realizar fácilmente el mantenimiento del motor y el ventilador retirando el panel trasero y la parte inferior de la carcasa, dejando el chasis principal instalado.

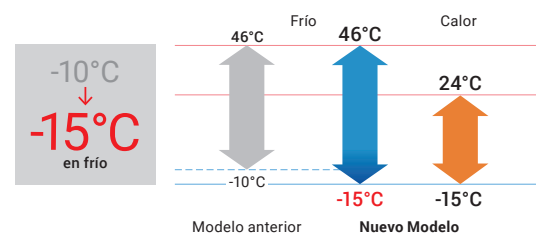
En el caso de succión trasera:



Tubería de drenaje de dos direcciones




Funcionamiento a baja temperatura ambiente de toda clase





**Modelo: ACY71-KM / ACY80-KM / ACY100-KM / ACY125-KM
ACY100T-KM [trifásica] / ACY125T-KM [trifásica]**



Control por cable
(3IVF9010)



AOY 70



AOY 80/100



AOY 125

Especificaciones técnicas

Disponible hasta finalizar existencias.

Modelo	ACY71-KM	ACY80-KM	ACY100-KM	ACY125-KM	ACY100T-KM	ACY125T-KM
Código	3NGF89305	3NGF89310	3NGF89315	3NGF89320	3NGF89325	3NGF89330
Fuente de alimentación	Monofásico, ~230 V, 50 Hz				Trifásico, ~400 V, 50 Hz	
Capacidad	Refrigeración	Refrigeración	Refrigeración	Refrigeración	Refrigeración	Refrigeración
	Calefacción	Calefacción	Calefacción	Calefacción	Calefacción	Calefacción
	kW	kW	kW	kW	kW	kW
Potencia de entrada	Refrigeración/Calefacción	Refrigeración/Calefacción	Refrigeración/Calefacción	Refrigeración/Calefacción	Refrigeración/Calefacción	Refrigeración/Calefacción
EER	Refrigeración	Refrigeración	Refrigeración	Refrigeración	Refrigeración	Refrigeración
COP	Calefacción	Calefacción	Calefacción	Calefacción	Calefacción	Calefacción
Potencia de diseño	Refrigeración/Calefacción (-10° C)	Refrigeración/Calefacción (-10° C)	Refrigeración/Calefacción (-10° C)	Refrigeración/Calefacción (-10° C)	Refrigeración/Calefacción (-10° C)	Refrigeración/Calefacción (-10° C)
SEER	Refrigeración	Refrigeración	Refrigeración	Refrigeración	Refrigeración	Refrigeración
SCOP	Calefacción	Calefacción	Calefacción	Calefacción	Calefacción	Calefacción
Clase de eficiencia energética	Refrigeración	Refrigeración	Refrigeración	Refrigeración	Refrigeración	Refrigeración
	Calefacción	Calefacción	Calefacción	Calefacción	Calefacción	Calefacción
Corriente máx. funcionamiento	Refrigeración/Calefacción	Refrigeración/Calefacción	Refrigeración/Calefacción	Refrigeración/Calefacción	Refrigeración/Calefacción	Refrigeración/Calefacción
Consumo de energía anual	Refrigeración	Refrigeración	Refrigeración	Refrigeración	Refrigeración	Refrigeración
	Calefacción	Calefacción	Calefacción	Calefacción	Calefacción	Calefacción
Eliminación de la humedad						
Nivel sonoro según velocidad	Interior (refrigeración)	Interior (refrigeración)	Interior (refrigeración)	Interior (refrigeración)	Interior (refrigeración)	Interior (refrigeración)
	Interior (calefacción)	Interior (calefacción)	Interior (calefacción)	Interior (calefacción)	Interior (calefacción)	Interior (calefacción)
	Ext. (refrig./calef.)	Ext. (refrig./calef.)	Ext. (refrig./calef.)	Ext. (refrig./calef.)	Ext. (refrig./calef.)	Ext. (refrig./calef.)
Nivel de potencia sonora	Int. (refrig./calef.)	Int. (refrig./calef.)	Int. (refrig./calef.)	Int. (refrig./calef.)	Int. (refrig./calef.)	Int. (refrig./calef.)
	Ext. (refrig./calef.)	Ext. (refrig./calef.)	Ext. (refrig./calef.)	Ext. (refrig./calef.)	Ext. (refrig./calef.)	Ext. (refrig./calef.)
Caudal de aire	Int./Ext. (refrigeración)	Int./Ext. (refrigeración)	Int./Ext. (refrigeración)	Int./Ext. (refrigeración)	Int./Ext. (refrigeración)	Int./Ext. (refrigeración)
	Int./Ext. (calefacción)	Int./Ext. (calefacción)	Int./Ext. (calefacción)	Int./Ext. (calefacción)	Int./Ext. (calefacción)	Int./Ext. (calefacción)
Rango de presión estática (estándar)						
Dimensiones netas	Interior	Interior	Interior	Interior	Interior	Interior
Al x An x Pr	Exterior	Exterior	Exterior	Exterior	Exterior	Exterior
Peso neto	Interior	Interior	Interior	Interior	Interior	Interior
	Exterior	Exterior	Exterior	Exterior	Exterior	Exterior
Diámetro de la tubería de conexión (líquido/gas)						
Diámetro de la manguera de drenaje (D.I./D.E.)						
Longitud máxima de la tubería (precarga - adicional g/m)						
Diferencia máx. de altura						
Rango de funcionamiento	Refrigeración	Refrigeración	Refrigeración	Refrigeración	Refrigeración	Refrigeración
	Calefacción	Calefacción	Calefacción	Calefacción	Calefacción	Calefacción
Refrigerante	Tipo (potencial de calentamiento global)	Tipo (potencial de calentamiento global)	Tipo (potencial de calentamiento global)	Tipo (potencial de calentamiento global)	Tipo (potencial de calentamiento global)	Tipo (potencial de calentamiento global)
	Carga	Carga	Carga	Carga	Carga	Carga

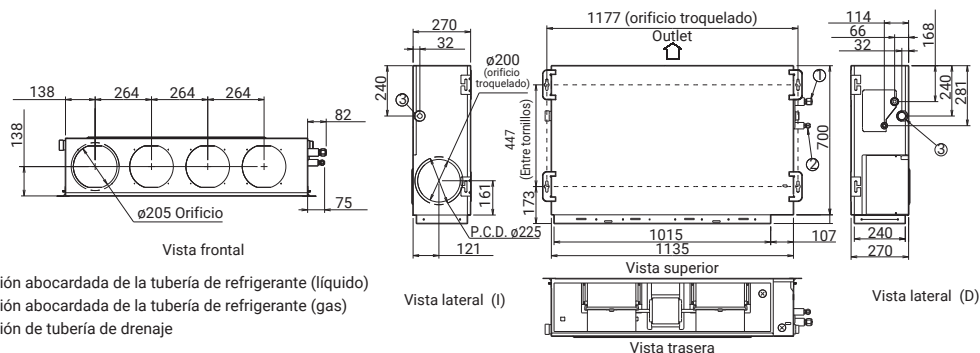
*: A=Alta / M=Media / B=Baja / SB= Súper Baja

Accesorios opcionales

Mando a distancia Infinity:	3IVF9020	Unidad receptora de infrarrojos:	3NGF9021	Convertidor de red para 1 split	
Mando a distancia con cable compacto:	3IVF9041	Controlador de conmutador externo:	3IVN9082	(tipo de fuente de alimentación de CC):	3IVN9048
Mando a distancia con cable (panel táctil):	3NGF9006	Interfaz de LAN inalámbrica:	3IVF9039	Convertidor de red para 1 split	
Mando a distancia con cable:	3NGF9024	Convertidor KNX®:	3NDN0010	(tipo de fuente de alimentación de CA):	3IVN9047
		Convertidor MODBUS®:	3IVN9076	Sonda temperatura remota:	3NGF9017
			3NDN9002	Kit de conexión externo:	3NDN9008
Mando a distancia simple		Embocadura (redonda):	3IVN9074	Unidad de bomba de drenaje:	3NGG9521
(sin modo de funcionamiento):	3IVF9091	Embocadura (cuadrada):	3IVN9066	Filtro de larga duración:	3IVN9067
Mando a distancia simple:	3NGF9004	Interfaz MODBUS®:	3IVN9039		
	3IVF9090	Interfaz KNX®:	3IVN9038	(Unidad exterior 30/36/45/54)	
		Filtro de iones de plata:	3NDN9052	Kit de conexión externo:	3NGF9023

Dimensiones

(Unidad: mm)



- Conexión abocardada de la tubería de refrigerante (líquido)
- Conexión abocardada de la tubería de refrigerante (gas)
- Conexión de tubería de drenaje

Conducto Media Presión

Serie KMT




NUEVO



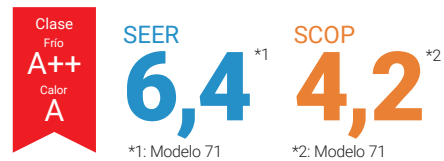
Diseño Compacto

Este modelo ha sido diseñado con una altura reducida de tan solo 240 mm, lo que lo hace excepcionalmente compacto. Su diseño delgado se adapta de manera elegante a espacios estrechos debajo del techo.



Alto Ahorro Energético

Alta eficiencia energética en un diseño compacto.



Fácil mantenimiento

Las unidades interiores cuentan con paneles grandes en ambos lados, lo que facilita el mantenimiento en espacios reducidos.



Fácil inspección y reemplazo del tubo de drenaje
Permite retirar completamente el tubo de drenaje para facilitar su sustitución y limpieza



Limpieza sencilla del intercambiador de calor



Cambio de Filtro
El filtro se puede instalar y retirar de manera sencilla.
* Filtro de larga duración incluido.

Bomba y tubo de drenaje incluidos

Tanto la bomba como el tubo de drenaje van incluidos, lo que simplifica el diseño del sistema de drenaje, incluso en espacios reducidos bajo el techo.




Amplio rango de presión estática

La presión estática puede variar en un rango de 30 a 150 Pa.

Rango de presión estática
30 a 150 Pa



Modelos: ACY71/80/100/125-KMT [monofásico], ACY100T/125T/140T-KMT [trifásico]



Especificaciones técnicas

Consultar disponibilidad

Modelo	ACY71-KMT	ACY80-KMT	ACY100-KMT	ACY125-KMT	ACY100T-KMT	ACY125T-KMT	ACY140T-KMT
Código	3NGF89840	3NGF89845	3NGF89850	3NGF89855	3NGF89860	3NGF89865	3NGF89870
Fuente de alimentación	Monofásico, ~230 V, 50 Hz				Trifásico, ~400 V, 50 Hz		
Capacidad	Refrigeración	8.5 (2.8-10.0)	9.5 (2.8-11.2)	12.1 (4.0-13.5)	9.5 (2.8-11.2)	12.1 (4.0-13.5)	13.4 (4.5-14.5)
	Calefacción	7.5 (0.9-9.1)	10.0 (2.7-11.2)	10.8 (2.7-12.7)	13.5 (4.2-16.2)	13.5 (4.2-16.2)	15.5 (4.7-16.5)
Potencia de entrada	Refrigeración/Calefacción	1.89 / 1.87	2.57 / 2.50	2.97 / 2.70	3.87 / 3.73	2.97 / 2.70	3.87 / 3.73
EER	Refrigeración	3.60	3.31	3.20	3.13	3.20	3.13
COP	Calefacción	4.01	4.00	4.00	3.62	4.00	3.62
Potencia de diseño	Refrigeración/Calefacción (-10° C)	6.8 / 6.0	8.5 / 8.0	9.5 / 8.7	-	9.5 / 8.7	-
SEER	Refrigeración	6.40	6.23	6.10	-	6.10	-
SCOP	Calefacción (media)	4.20	4.00	4.10	-	4.10	-
Clase de eficiencia energética	Refrigeración	A++	A++	A++	-	A++	-
	Calefacción (media)	A+	A+	A+	-	A+	-
Corriente máx. de funcionamiento	Refrigeración/Calefacción	13.6 / 13.6	22.6 / 22.6	22.6 / 22.6	28.5 / 28.5	10.5 / 10.5	14.0 / 14.0
Consumo de energía anual	Refrigeración	380	485	553	-	553	-
	Calefacción	1.999	2.795	2.970	-	2.970	-
Eliminación de la humedad		2.2	1.8	2.0	4.0	2.0	4.0
Nivel sonoro según velocidad	Interior (refrigeración)	A/M/B/SB	34 / 30 / 28 / 26	38 / 34 / 31 / 28	38 / 34 / 31 / 28	40 / 36 / 32 / 29	38 / 34 / 31 / 28
	Interior (calefacción)	A/M/B/SB	34 / 30 / 28 / 26	38 / 34 / 31 / 28	38 / 34 / 31 / 28	40 / 36 / 32 / 29	38 / 34 / 31 / 28
	Exterior (refrigeración/calefacción)	Alto	53 / 54	53 / 55	55 / 55	57 / 57	55 / 55
Nivel de potencia sonora	Interior (refrigeración/calefacción)	Alto	60 / 60	64 / 64	65 / 65	67 / 67	65 / 65
	Exterior (refrigeración/calefacción)	Alto	65 / 66	68 / 69	70 / 70	71 / 71	70 / 70
Caudal de aire	Interior/Exterior (refrigeración)	Alto	1.230 / 2.700	1.950 / 3.750	2.070 / 3.750	2.160 / 4.450	2.070 / 3.750
	Interior/Exterior (calefacción)	Alto	1.230 / 2.700	1.950 / 3.750	2.070 / 3.750	2.160 / 4.450	2.070 / 3.750
Rango de presión estática (estándar)		Pa	30 to 150 (50)	30 to 150 (50)	30 to 150 (50)	30 to 150 (60)	30 to 150 (60)
Dimensiones netas	Interior	mm	240 x 1.000 x 700	240 x 1.400 x 700	240 x 1.400 x 700	240 x 1.400 x 700	240 x 1.400 x 700
Al x An x Pr	Exterior	mm	716 x 820 x 315	788 x 940 x 320	788 x 940 x 320	998 x 940 x 320	788 x 940 x 320
Peso neto	Interior	kg (lbs)	31 (68)	42 (93)	42 (93)	42 (93)	42 (93)
	Exterior	kg (lbs)	42 (93)	52 (115)	52 (115)	67 (148)	53 (117)
Diámetro de la tubería de conexión (líquido/gas)		pul.	1/4 - 1/2	3/8 - 5/8	3/8 - 5/8	3/8 - 5/8	3/8 - 5/8
Diámetro de la manguera de drenaje (D.I./D.E.)		mm	25 / 32	25 / 32	25 / 32	25 / 32	25 / 32
Longitud máxima de la tubería (precarga - adicional g/m)		m	30 (20-20)	50 (30-40)	50 (30-40)	50 (30-40)	50 (30-40)
Diferencia máx. de altura		m	25	30	30	30	30
Rango de funcionamiento	Refrigeración	°CBS	-15 to 46	-15 to 46	-15 to 46	-15 to 46	-15 to 46
	Calefacción	°CBS	-15 to 24	-15 to 24	-15 to 24	-15 to 24	-15 to 24
Refrigerante	Tipo (potencial de calentamiento global)		R32 (675)	R32 (675)	R32 (675)	R32 (675)	R32 (675)
	Carga	kg (CO2eq-T)	1.25 (0.844)	1.90 (1.283)	1.90 (1.283)	2.70 (1.823)	1.90 (1.283)

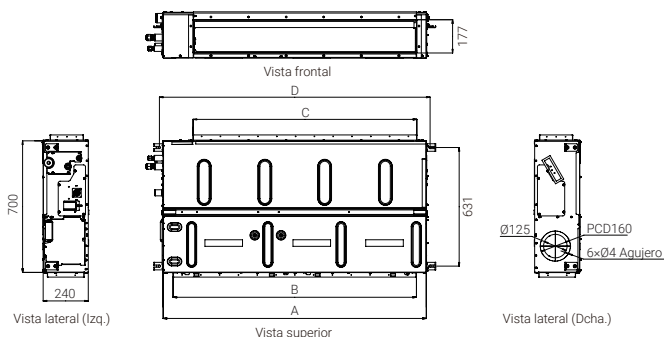
Accesorios opcionales

Mando a distancia Infinity: 31VF9020
 Mando a distancia con cable compacto: 31VF9044
 Mando a distancia con cable (panel táctil): 31VF9041
 Mando a distancia simple (sin modo de funcionamiento): 31VF9091
 Mando a distancia simple: 31VF9090
 Mando y receptor de infrarrojos: 3NGF9021

Unidad de sensor remoto: 3NGF9017
 Controlador de conmutador externo: 31VN9082
 Filtro de iones de plata: 3NDN9050 (71)
 3NDN9051 (80/100/125)
 3NDN9002
 Adaptador WLAN: 31VN9146

Kit de conexión externo: 3NDN9008
 PCB de entrada y salida externa: 3NDN9009
 Kit de conexión externo: 3NGF9023

Dimensiones



	ACY71	ACY80/100/125
A	1.000	1.400
B	895	1.295
C	790	1.190
D	1.040	1.440

Conducto Alta Presión

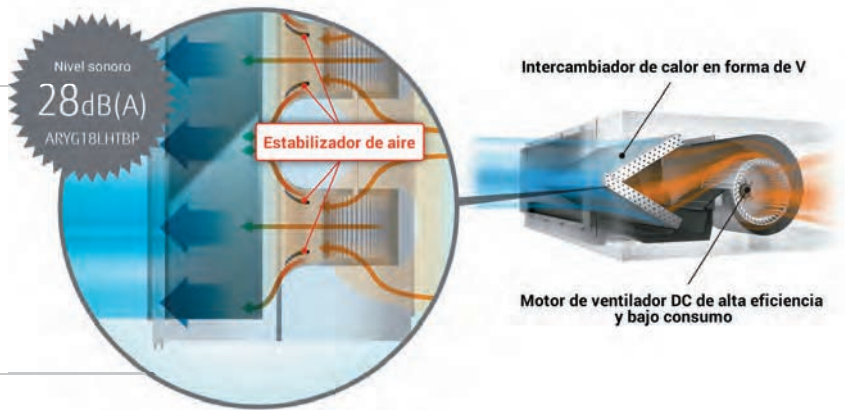
Serie KH



(80/100/125/140)


Alta eficiencia y funcionamiento silencioso

La combinación del intercambiador de calor en forma de V, el estabilizador de aire y el motor del ventilador DC de alta eficiencia permite un funcionamiento silencioso y muy eficaz.



Unidad exterior pequeña y ligera

Este modelo es mucho más compacto que una unidad exterior convencional, facilitando que se puede instalar en lugares estrechos o de espacio reducido.

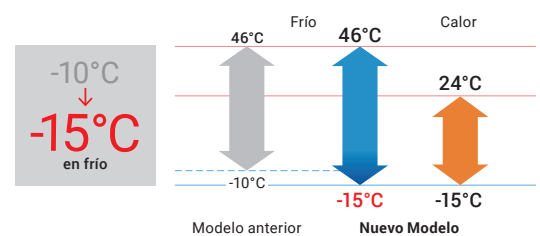


Función de ajuste automático del flujo de aire

Esta función única e innovadora detecta el flujo de aire requerido en cada aplicación y ajusta el volumen necesario automáticamente.



Funcionamiento a baja temperatura ambiente





Modelo: ACY35-KH / ACY40-KH / ACY50-KH / ACY71-KH
 ACY80-KH / ACY100-KH / ACY125-KH / ACY140-KH
 ACY100T-KH [trifásica] / ACY125T-KH [trifásica] / ACY140T-KH [trifásica]



Especificaciones técnicas

Modelo	ACY35-KH	ACY40-KH	ACY50-KH	ACY71-KH	ACY80-KH	ACY100-KH	ACY125-KH	ACY140-KH	ACY100T-KH	ACY125T-KH	ACY140T-KH
Código	3NGF89465	3NGF89470	3NGF89475	3NGF89485	3NGF89490	3NGF89495	3NGF89500	3NGF89505	3NGF89510	3NGF89515	3NGF89520
Fuente de alimentación	Monofásico, ~230 V, 50 Hz								Trifásico, ~400 V, 50 Hz		
Capacidad	Refrigeración		kW								
Potencia de entrada	Refrigeración/Calefacción		kW								
EER	Refrigeración		W/W								
COP	Calefacción		W/W								
Potencia de diseño	Refrigeración/Calefacción (-10° C)		kW								
SEER	Refrigeración		W/W								
SCOP	Calefacción (media)		W/W								
Clase de eficiencia energética	Refrigeración		A++								
	Calefacción (media)		A+								
Corriente máx. funcionamiento	Refrigeración/Calefacción		A								
Consumo de energía anual	Refrigeración		kWh/a								
	Calefacción		kWh/a								
Eliminación de la humedad			l/h								
Nivel sonoro según velocidad	Interior (refrigeración)	A/M/B/SB*	dB (A)								
	Ext. (refrig./calef.)	Alto	dB (A)								
Nivel de potencia sonora	Int. (refrig./calefacción)	Alto	dB (A)								
	Ext. (refrig./calef.)	Alto	dB (A)								
Caudal de aire	Int./Ext. (refrig.)	Alto	m³/h								
	Int./Ext. (calef.)	Alto	m³/h								
Rango de presión estática (estándar)			Pa								
Dimensiones netas	Interior	mm	mm								
	Exterior	mm	mm								
Peso neto	Interior	kg (lbs)	kg (lbs)								
	Exterior	kg (lbs)	kg (lbs)								
Diámetro de la tubería de conexión (líquido/gas)			pul.								
Diámetro de la manguera de drenaje (D.I./D.E.)			mm								
Longitud máxima de la tubería (precarga - adicional g/m)			m								
Diferencia máx. de altura			m								
Rango de funcionamiento	Refrigeración	°CBS	°CBS								
	Calefacción	°CBS	°CBS								
Refrigerante	Tipo (potencial de calentamiento global)	R32 (675)	R32 (675)								
	Carga	kg (CO2eqT)	kg (CO2eqT)								

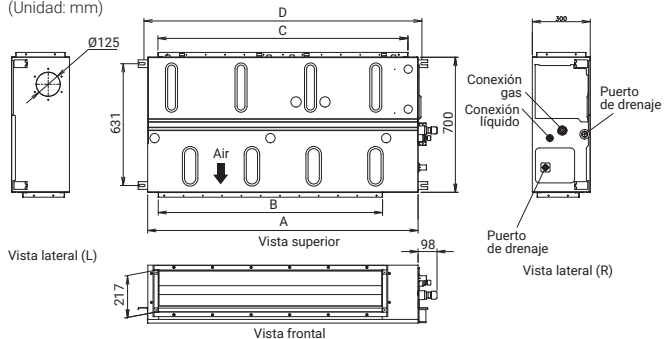
*: A=Alta / M=Media / B=Baja / SB= Súper Baja

Accesorios opcionales

Mando a distancia Infinity:	31VF9020	Convertidor KNX®:	31VN9076	Interfaz de LAN inalámbrica:	31VF9039
Mando a distancia con cable (panel táctil):	31VF9041		31VN9038		
Mando a distancia con cable:	3NGF9006	Convertidor MODBUS®:	33NDN9002	Convertidor de red para 1 split (tipo de fuente de alimentación de CC):	3NGF9021
	31VF9010		31VN9039	Convertidor de red para 1 split (tipo de fuente de alimentación de CA):	31VN9048
Mando a distancia simple (sin modo de funcionamiento):	31VF9091	Circuito integrado de entrada y salida externo:	31VF9038		31VN9047
		Kit de conexión externo:	33NDN9008	(Unidad exterior 30/36/45/54)	
Controlador de conmutador externo:	31VN9082	Circuito integrado de entrada y salida externo:	33NDN9011	Kit de conexión externo:	3NGF9023
Sonda temperatura remota:	3NGF9017	Filtro de larga duración:	33NDN9004 (100-125)	Filtro de iones de plata:	33NDN9049 (35-40)
			33NDN9003 (50-80)		33NDN9050 (50-80)
			33NDN9016 (35-40)		33NDN9051 (100-140)

Dimensiones

(Unidad: mm)



	ACY35/40-KH	ACY50/71/80-KH	ACY100/125/140-KH
A	700	1.000	1.400
B	462	762	1.162
C	650	895	1.295
P	740	1.040	1.440



Conducto Alta Capacidad

Serie KR




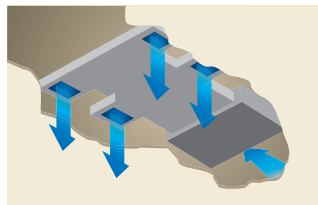
Fácil instalación

Nueva unidad interior y exterior diseñadas con materiales más ligeros y una reducción de las dimensiones que permite una instalación sencilla y adaptada a cualquier necesidad de espacio.



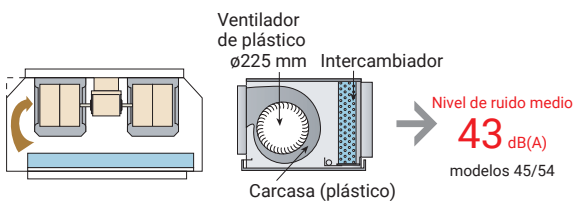
Alta presión disponible

Unidades especialmente diseñadas para proporcionar una presión disponible de hasta 250 Pa.

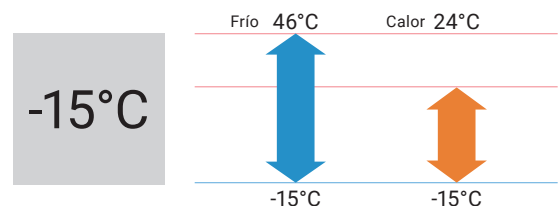


Bajo nivel sonoro

El nuevo diseño compacto de los equipos, con un rediseño de las esquinas permite que la presión interna del aire se distribuya uniformemente reduciendo considerablemente el nivel sonoro.



Funcionamiento a baja temperatura ambiente





**Modelo: ACY125-KR / ACY140-KR
ACY125T-KR [trifásica] / ACY140T-KR [trifásica]**



ACY125/140



Control por cable
(3IVF9010)



AOY 125/140

Especificaciones técnicas

Modelo	ACY125-KR		ACY140-KR	ACY125T-KR	ACY140T-KR
Código	3NGF89800		3NGF89805	3NGF89810	3NGF89815
Fuente de alimentación	Monofásico, ~230 V, 50 Hz			Trifásico, ~400 V, 50 Hz	
Capacidad	Refrigeración	kW	12,1 (4,0-14,0)	13,4 (5,0-14,5)	12,1 (4,0-14,0)
	Calefacción		13,5 (5,0-16,2)	15,5 (5,5-18,0)	13,5 (5,0-16,2)
Potencia de entrada	Refrigeración/Calefacción	kW	4,16/3,61	4,77/4,18	4,16/3,61
EER	Refrigeración	W/W	2,91	2,81	2,91
COP	Calefacción		3,74	3,71	3,74
Potencia de diseño	Refrigeración/Calefacción (-10° C)	kW	-	-	-
SEER	Refrigeración	W/W	-	-	-
SCOP	Calefacción		-	-	-
Clase de eficiencia energética	Refrigeración	-	-	-	-
	Calefacción	-	-	-	-
Corriente máx. de funcionamiento	Refrigeración/Calefacción	A	28,5/28,5	28,5/28,5	14,0/14,0
Consumo de energía anual	Refrigeración	kWh/a	-	-	-
	Calefacción		-	-	-
Eliminación de la humedad		l/h	1,5	2,0	1,5
Nivel sonoro según velocidad	Interior (refrigeración)	A/M/B	dB (A)	47/43/40	47/43/40
	Interior (calefacción)	A/M/B		47/43/40	47/43/40
	Ext. (refrig./calef.)	Alto		57/59	57/59
Nivel de potencia sonora	Int. (refrig./calef.)	Alto	75/74	75/74	75/74
	Ext (refrig./calef.)	Alto	71/71	73/73	71/71
Caudal de aire	Interior/Exterior (refrigeración)	Alto	3.350/4.450	3.350/4.450	3.350/4.450
	Interior/Exterior (calefacción)	Alto	3.350/4.450	3.350/4.450	3.350/4.450
Rango de presión estática (estándar)		Pa	100 - 250 (100)	100 - 250 (100)	100 - 250 (100)
Dimensiones netas	Interior	mm	400x1050x500	400x1050x500	400x1050x500
	Exterior	mm	998x940x320	998x940x320	998x940x320
Peso neto	Interior	kg (lbs)	46 (101)	46 (101)	46 (101)
	Exterior	kg (lbs)	67 (148)	67 (148)	67 (148)
Diámetro de la tubería de conexión (líquido/gas)		pul.	3/8-5/8	3/8-5/8	3/8-5/8
Diámetro de la manguera de drenaje (D.I./D.E.)		mm	23,4/25,4	23,4/25,4	23,4/25,4
Longitud máxima de la tubería (precarga - adicional g/m)		m	50 (30 - 40)	50 (30 - 40)	50 (30 - 40)
Diferencia máx. de altura			30	30	30
Rango de funcionamiento	Refrigeración	°CBS	-15 / 46	-15 / 46	-15 / 46
	Calefacción		-15 / 24	-15 / 24	-15 / 24
Refrigerante	Tipo (potencial de calentamiento global)		R32 (675)	R32 (675)	R32 (675)
	Carga	kg (CO2eq-T)	2,70 (1,823)	2,70 (1,823)	2,70 (1,823)

*: A=Alta / M=Media / B=Baja / SB= Súper Baja

Accesorios opcionales

Mando a distancia Infinity: 3IVF9020
Mando a distancia con cable (3 hilos): 3NGF9024
Mando a distancia con cable (2 hilos): 3IVF9010

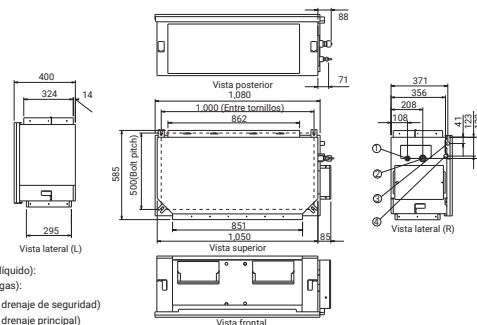
Mando a distancia simple: 3IVN9131
Interfaz de LAN inalámbrica: 3NDN9018
3NDN0015

Kit de conexión externo: 3DCS9032
Sonda temperatura remota: 3NGF9017
Filtro de larga duración: 3IVN9049
Interfaz MODBUS®: 3IVN9039
Interfaz KNX®: 3IVN9038

Convertidor de red para 1 split
(tipo de fuente de alimentación de CC): 3IVN9048
Convertidor de red para 1 split
(tipo de fuente de alimentación de CA): 3IVN9047
Controlador de conmutador externo: 3IVN9082
(Unidad exterior 45/54)
Kit de conexión externo: 3NGF9023
Filtro de iones de plata: 3NDN9053

Dimensiones

(Unidad: mm)



- ① Conexión abocadada de tubería de refrigerante (líquido):
- ② Conexión abocadada de tubería de refrigerante (gas):
- ③ Conexión de manguera de drenaje (Recipiente de drenaje de seguridad)
- ④ Conexión de manguera de drenaje (Recipiente de drenaje principal)

Conducto Alta capacidad

Serie LH



Diseño compacto y ligero

La unidad interior se puede separar el ventilador y el intercambiador de calor para facilitar la instalación.



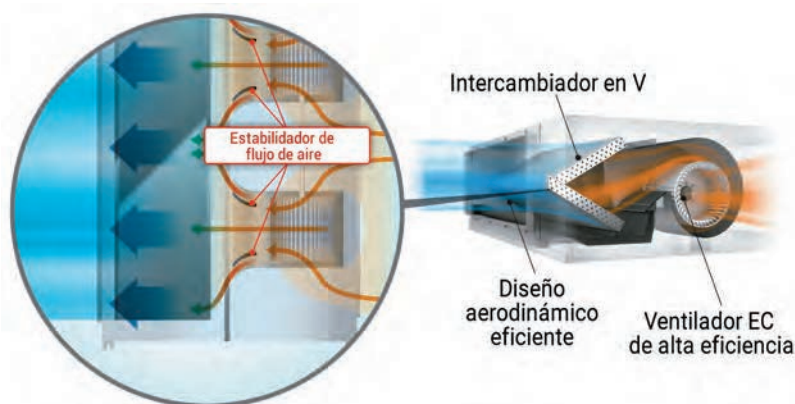
Función de ajuste automático del caudal de aire

Esta función permite ajustar automáticamente el caudal de aire en función de la necesidad de instalación, reduciendo el tiempo de configuración y puesta en marcha.



Funcionamiento silencioso

La combinación del intercambiador de calor en forma de V, el estabilizador de aire y el motor de ventilador DC de alta eficiencia permite un funcionamiento silencioso a pesar de su diseño estructural pequeño.



Modelo: ACY 200 LHTA / ACY 250 LHTA



Control por cable



AOY 200/250

Especificaciones técnicas

Modelo		ACY 200 LHTA		ACY 250 LHTA	
Código		3NGF5620		3NGF5625	
Fuente de alimentación	Interior	Monofásica, ~230V, 50 Hz			
	Exterior	Trifásica, ~400 V, 50 Hz			
Capacidad	Refrigeración	kW	19,0 (8,4-20,9)	22,0 (10,3-24,2)	
	Calefacción		22,4 (7,2-24,6)	27,0 (8,5-29,7)	
Potencia de entrada	Refrigeración/Calefacción	kW	6,46 / 6,59	7,77 / 8,18	
EER	Refrigeración	W/W	2,94	2,83	
COP	Calefacción		3,40	3,30	
Corriente máx. de funcionamiento	Interior (refrigeración/calefacción)	A	-	-	
	Exterior (refrigeración/calefacción)		-	-	
Eliminación de la humedad		l/h	4,5	6,0	
Nivel de presión	Interior (refrigeración)	A/M/B/SB*	46/43/41/39	47/44/42/40	
	Interior (calefacción)	A/M/B/SB*	46/43/41/39	47/44/42/40	
	Exterior (refrigeración/calefacción)	Alto	55/55	55/57	
Caudal de aire	Interior/Exterior (refrigeración)	Alto	4.300/8.400	4.300/8.400	
	Interior/Exterior (calefacción)	Alto	4.300/8.400	4.300/9.000	
Rango de presión estática (estándar)		Pa	50 - 150 (72)	50 - 200 (72)	
Dimensiones netas Al x An x Pr	Interior	mm	360x1.400x850	360x1.400x850	
	Exterior	mm	1.428x1.080x480	1.428x1.080x480	
Peso neto	Interior	kg (lbs)	69 (152)	80 (176)	
	Exterior	kg (lbs)	165 (364)	174 (384)	
Diámetro de la tubería de conexión (líquido/gas)		pul.	1/2-1	1/2-1	
Diámetro de la manguera de drenaje (D.I./D.E.)		mm	25/32	25/32	
Longitud máxima de la tubería (precarga - adicional g/m)		m	100 (30 - 110)	100 (30 - 110)	
Diferencia de altura			30	30	
Rango de funcionamiento	Refrigeración	°CBS	-15 / 46	-15 / 46	
	Calefacción		-20 / 24	-20 / 24	
Refrigerante	Tipo (potencial de calentamiento global)		R410A (2.088)	R410A (2.088)	
	Carga	kg (CO2eq-T)	5,6 (11,693)	7,1 (14,825)	

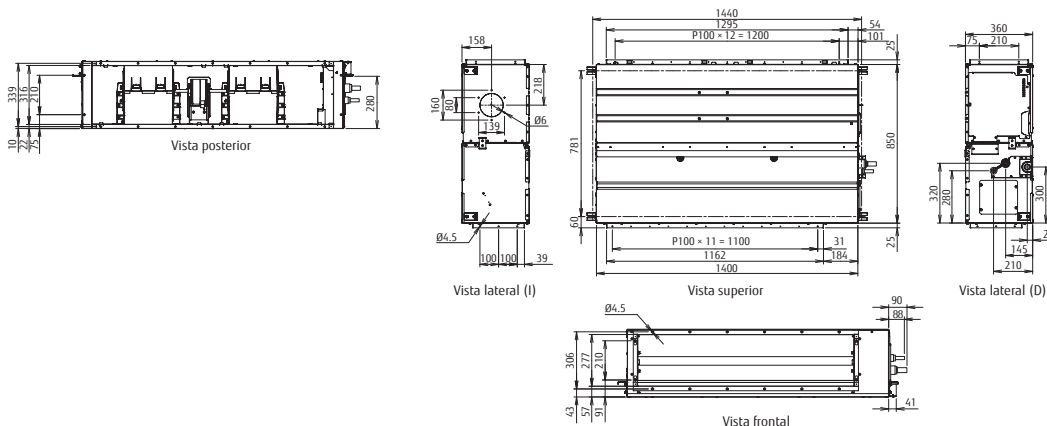
*: A=Alta / M=Media / B=Baja / SB= Súper Baja

Accesorios opcionales

Mando a distancia Infinity:	3IVF9020	Controlador de conmutador externo:	3IVN9082	Convertidor de red para 1 Split	
Mando a distancia con cable (panel táctil):	3IVF9041	Interfaz de LAN inalámbrica:	3NNDN0015	(tipo de fuente de alimentación de CC):	3IVN9048
Mando a distancia con cable:	3IVF9010	Convertidor KNX®:	3IVN9076	Convertidor de red para 1 Split	
	3NGF9006		3IVN9038	(tipo de fuente de alimentación de CA):	3IVN9047
	3NGF9024	Convertidor MODBUS®:	3NNDN9002	Unidad receptora de infrarrojos:	3NGF9021
Mando a distancia simple			3IVN9039		3NGF9005
(sin modo de funcionamiento):	3IVF9091	Circuito integrado de entrada y salida externo:	3IVF9038	(Unidad exterior 72/90)	
Mando a distancia simple:	3IVF9090	Sonda temperatura remota:	3NNDN0017	Kit de conexión externa:	3NGF9023
	3NGF9004			Filtro de iones de plata:	3NNDN9054
Kit de conexión externa:	3NNDN9008				

Dimensiones

(Unidad: mm)



Techo

Serie KR



Diseño elegante y ligero

La expresión tridimensional, ligera y elegante, compuesta de superficies curvas, aporta confort y bienestar.



Instalación flexible

La manguera de drenaje y las tuberías se pueden ajustar en la carcasa y extraer de forma flexible en las direcciones derecha, izquierda, lateral e inferior.




Instalación sencilla

La unidad interior se puede instalar fácilmente bajo el techo gracias al nuevo diseño de montaje.

1. Ajuste los soportes de montaje

2. Sujete el techo y fíjelo a los soportes de montaje

3. Coloque los tornillos



Mantenimiento sencillo

El panel frontal se puede abrir sin necesidad de retirarlo, para un mantenimiento seguro y rápido.

La bandeja de drenaje puede extraerse fácilmente para su limpieza.

Se puede acceder fácilmente a los componentes de la caja de conexiones desde el lateral.





**Modelo: ABY50-KR / ABY63-KR / ABY71-KR / ABY80-KR / ABY100-KR / ABY125-KR
ABY100T-KR [trifásica] / ABY125T-KR [trifásica] / ABY140T-KR [trifásica]**



Especificaciones técnicas

Modelo	ABY50-KR	ABY63-KR	ABY71-KR	ABY80-KR	ABY100-KR	ABY125-KR	ABY100T-KR	ABY125T-KR	ABY140T-KR
Código	3NGF83200	3NGF83205	3NGF83210	3NGF83215	3NGF83220	3NGF83225	3NGF83230	3NGF83235	3NGF83240
Fuente de alimentación	Monofásico, ~230 V, 50 Hz						Trifásico, ~400 V, 50 Hz		
Capacidad	Refrigeración			Calefacción			Refrigeración		
Potencia de entrada	Refrigeración/Calefacción			Refrigeración			Calefacción		
EER	Refrigeración			Calefacción			Refrigeración		
COP	Refrigeración			Calefacción			Refrigeración		
Potencia de diseño	Refrigeración/Calefacción (-10° C)			Refrigeración			Calefacción		
SEER	Refrigeración			Calefacción			Refrigeración		
SCOP	Refrigeración (media)			Calefacción (media)			Refrigeración		
Clase de eficiencia energética	Refrigeración			Calefacción			Refrigeración		
Corriente máx.funcionamiento	Refrigeración/Calefacción			Refrigeración			Calefacción		
Consumo de energía anual	Refrigeración			Calefacción			Refrigeración		
Eliminación de la humedad	Refrigeración			Calefacción			Refrigeración		
Nivel sonoro según velocidad	Interior (refrigeración)			Interior (calefacción)			Interior (refrigeración)		
Nivel de potencia sonora	Ext. (refrig./calef.)			Ext. (refrig./calef.)			Ext. (refrig./calef.)		
Caudal de aire	Interior/Exterior (refrigeración)			Interior/Exterior (calefacción)			Interior/Exterior (refrigeración)		
Dimensiones netas	Interior			Exterior			Interior		
Peso neto	Interior			Exterior			Interior		
Diámetro de la tubería de conexión (líquido/gas)	Interior			Exterior			Interior		
Diámetro de la manguera de drenaje (D.I./D.E.)	Interior			Exterior			Interior		
Longitud máxima de la tubería (precaria - adicional g/m)	Interior			Exterior			Interior		
Diferencia máx. de altura	Interior			Exterior			Interior		
Rango de funcionamiento	Refrigeración			Calefacción			Refrigeración		
Refrigerante	Tipo (potencial de calentamiento global)			Carga			Tipo (potencial de calentamiento global)		

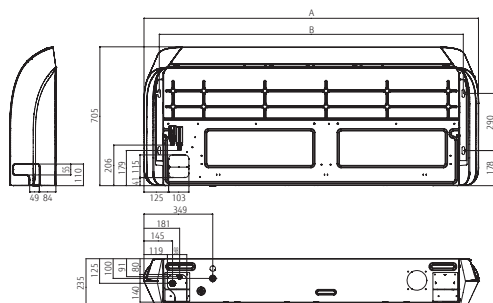
*: A=Alta / M=Media / B=Baja / SB= Súper Baja

Accesorios opcionales

Mando a distancia Infinity:	31VF9020	Kit de conexión externo:	32NDN9008	Convertidor de red para 1 split (tipo de fuente de alimentación de CC):	31VN9048
Mando a distancia con cable (panel táctil):	31VF9041	Interfaz de LAN inalámbrica:	31VF9039	Convertidor de red para 1 split (tipo de fuente de alimentación de CA):	31VN9047
Mando a distancia simple (sin modo de funcionamiento):	31VF9091	Convertidor MODBUS®:	32NDN9002	(Unidad exterior 30/36/45/54)	
Mando a distancia simple:	31VF9090	Convertidor KNX®:	31VN9076	Kit de conexión externo:	3NGF9023
Controlador de conmutador externo:	31VN9082	Unidad de bomba de drenaje:	32NDN9026		
Circuito integrado de entrada y salida externo:	32NDN9012	Unidad receptora de infrarrojos:	32NDN9027		
Caja de circuito integrado de entrada y salida externo:	32NDN9010				

Dimensiones

(Unidad: mm)



	ABY 50/63	ABY 71/80	ABY 100/125/140
A	1.080	1.390	1.700
B	923	1.233	1.543



Serie Eco KA

- 126 Cassette Compacto.
- 128 Cassette 3D Airflow
- 130 Conducto Slim
- 132 Conducto Media presión
- 136 Techo

- 138 Resumen de características
- 140 Tabla de compatibilidades wifi

- 142 Fujitsu Replace





Cassette Compacto

Serie ECO KA



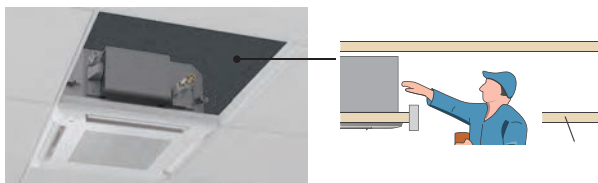
Diseño compacto con alta eficiencia energética

Diseño de panel compacto y elegante que se adapta al techo tipo de placas. Es un diseño lineal adecuado para la forma cuadriculada de 620 mm x 620 mm del techo de rejilla.



Mantenimiento sencillo

El mantenimiento es más sencillo, ya que al poder retirarse el panel del techo junto a la rejilla, se puede realizar el mantenimiento y se hace innecesaria una nueva instalación del orificio de inspección, por lo que los costes de construcción se pueden suprimir.




La rejilla de entrada de aire se puede instalar en varias direcciones, facilitando el mantenimiento.

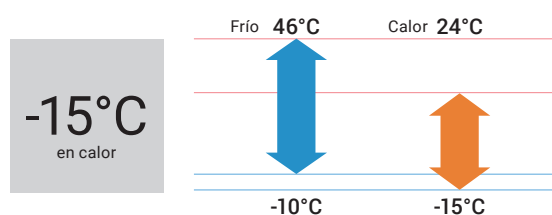


Instalación flexible

Este modelo encaja a la perfección en un techo de tipo rejilla. Se puede instalar en varias posiciones, por ejemplo, al lado de agujeros de luces y ventilación.



Funcionamiento a baja temperatura ambiente





Unidad interior



Control inalámbrico
(3NGF9096)



AOY25/40



AOY50



AOY71

Especificaciones técnicas

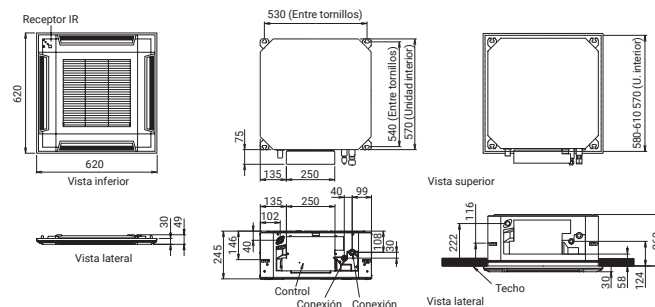
Modelo			AUY25-KA	AUY35-KA	AUY40-KA	AUY50-KA	AUY71-KA
Código			3NGF88500	3NGF88505	3NGF88510	3NGF88515	3NGF88525
Fuente de alimentación			Monofásico, ~230 V, 50 Hz				
Capacidad	Refrigeración	kW	2.5(0.9-2.7)	3.5(0.9-3.7)	4.3(0.9-4.5)	5.2(0.9-5.4)	6.8(0.9-7.4)
	Calefacción		3.2(0.9-3.9)	4.1(0.9-4.4)	5.0(0.9-5.3)	6.0(0.9-6.3)	7.5(0.9-8.6)
Potencia de entrada	Refrigeración/Calefacción	kW	0.68/0.88	1.09/1.17	1.37/1.42	1.69/1.72	2.26/2.08
EER	Refrigeración	W/W	3.68	3.21	3.14	3.08	3.01
	Calefacción		3.64	3.50	3.52	3.49	3.61
Potencia de diseño	Refrigeración/Calefacción (-10° C)	kW	2.5/2.3	3.5/2.8	4.3/3.2	5.2/3.8	6.8/5.4
SEER	Refrigeración	W/W	6.2	6.1	6.1	6.1	5.9
	SCOP		Calefacción (media)	4.0	4.0	4.0	3.9
Clase de eficiencia energética	Refrigeración		A++	A++	A++	A++	A+
	Calefacción (media)		A+	A+	A+	A	A
Corriente máx. de funcionamiento	Refrigeración/Calefacción	A	6.9/6.9	7.7/7.7	9.2/9.2	10.1/10.1	12.6/12.6
Consumo de energía anual	Refrigeración	kWh/a	141	201	247	298	403
	Calefacción		804	979	1,120	1,362	1,988
Eliminación de la humedad		l/h	0.6	1.2	1.5	2.2	2.7
Nivel sonoro según velocidad	Interior (refrigeración)	A/M/B/SB*	33/31/29/27	37/34/30/27	38/34/30/27	38/34/30/26	49/44/36/30
	Interior (calefacción)	A/M/B/SB*	34/32/29/27	37/34/31/29	43/38/34/30	43/38/34/30	49/45/40/33
	Exterior (refrigeración/calefacción)	Alto	47/48	49/50	50/51	51/52	54/55
Nivel de potencia sonora	Interior (refrigeración/calefacción)	Alto	46/47	49/49	50/55	50/55	59/61
	Exterior (refrigeración/calefacción)	Alto	60/60	62/62	63/63	63/64	66/67
	Interior/Exterior (refrigeración)	Alto	540/1.610	600/1.630	680/1.670	680/1.710	930/2.885
Caudal de aire	Interior/Exterior (calefacción)	Alto	540/1.550	600/1.410	800/1.580	800/1.840	930/2.350
	Interior	m³/h	540	600	680	680	930
Dimensiones netas Al x An x Pr	Interior	mm	245x570x570	245x570x570	245x570x570	245x570x570	245x570x570
	Exterior	mm	541x663x290	541x663x290	542x799x290	542x799x290	632x799x290
Peso neto	Interior	kg (lbs)	15(33)	15(33)	15(33)	15(33)	16(35)
	Exterior	kg (lbs)	23(51)	25(55)	32(71)	33(73)	38(84)
Diámetro de la tubería de conexión (líquido/gas)		pul.	1/4-3/8	1/4-3/8	1/4-3/8	1/4-1/2	1/4-1/2
Diámetro de la manguera de drenaje (D.I./D.E.)		mm	25/32	25/32	25/32	25/32	25/32
Longitud máxima de la tubería (precarga - adicional g/m)		m	15 (15 - 20)	15 (15 - 20)	20 (15 - 20)	20 (15 - 20)	25 (20-20)
Diferencia máx. de altura			15	15	15	15	20
Rango de funcionamiento	Refrigeración	°CBS	-10 / 46	-10 / 46	-10 / 46	-10 / 46	-10 / 46
	Calefacción		-15 / 24	-15 / 24	-15 / 24	-15 / 24	-15 / 24
Refrigerante	Tipo (potencial de calentamiento global)		R32(675)	R32(675)	R32(675)	R32(675)	R32(675)
	Carga	kg (CO2eq-T)	0.6(0.405)	0.7(0.473)	0.85(0.574)	0.9(0.608)	1.25(0.844)
Plafón	Modelo		UTG-UFYF-W	UTG-UFYF-W	UTG-UFYF-W	UTG-UFYF-W	UTG-UFYF-W
	Dimensiones Al x An x Pr	mm	49x620x620	49x620x620	49x620x620	49x620x620	49x620x620
	Peso	kg(lbs)	2.3 (5)	2.3 (5)	2.3 (5)	2.3 (5)	2.3 (5)

Accesorios opcionales

Mando a distancia Infinity:	31VF9020	Controlador de conmutador externo:	31VN9082	Convertidor de red para 1 split	
Mando a distancia con cable (panel táctil):	31VF9041	Interfaz de LAN inalámbrica:	31VF9039	(tipo de fuente de alimentación de CC):	3NGF9004
Mando a distancia con cable:	31VF9010	Convertidor KNX®:	31VN9038	Convertidor de red para 1 split	
	3NGF9006		31VN9076	(tipo de fuente de alimentación de CA):	3NGF9004
	3NGF9004	Convertidor MODBUS®:	3NDN9002	Kit de aislamiento para alta humedad:	31VN9070
Mando a distancia simple (sin modo de funcionamiento):	31VF9091	Placa obturadora de salida de aire:	31VN9039	Kit de admisión de aire fresco:	31VF9012
Mando a distancia simple:	31VF9090	Kit de conexión externo:	31VN9072	Circuito integrado de entrada y salida externo:	31VF9038
	3NGF9004		3NDN9008	Caja de circuito integrado de entrada y salida externo:	3NDN9010
				Rejilla de cassette:	3NGF9093
				Filtro de iones de plata:	3NDN9055

Dimensiones

(Unidad: mm)



*Incluido


Cassette 3D Airflow

Serie ECO KA




Diseño de flujo circular exclusivo

El tipo cassette permite que el flujo circular emita un caudal de aire grande en una dirección de 360° mediante el montaje del motor del ventilador DC de alto rendimiento, el ventilador turbo y el exclusivo diseño de lamas de caudal de aire directo.



Gracias a su control de lamas se evita el flujo directo de aire frío y proporciona un flujo de aire simultáneamente balanceado.



Aire acondicionado eficiente basado en las medidas del entorno.

Control individual de las lamas

Cada lama se puede ajustar individualmente mediante el mando a distancia con cable del panel táctil para disfrutar de la comodidad de los diferentes flujos de aire direccionales según las distintas disposiciones de la sala.


* Solo panel táctil con cable RC 3IVF9041 (UTY-RNRY3/5)

El detector de personas aumenta el ahorro energético

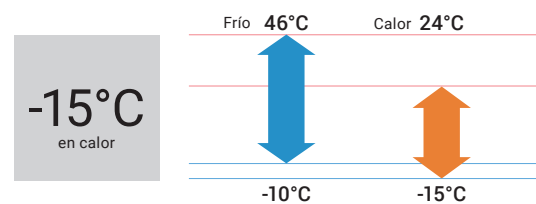
El funcionamiento de ahorro de energía se inicia automáticamente al detectarse el movimiento de una persona. Se pueden seleccionar 2 modos de modo de funcionamiento de ahorro y modo de parada.

Unidad exterior compacta y ligera

La unidad exterior de los modelos 45/54 se ha modificado completamente. La unidad exterior compacta y ligera facilita la instalación.



Funcionamiento a baja temperatura ambiente



Dos colores de panel

Puede seleccionarse según la atmósfera y/o uso de la sala.



3NGF40010
Plafón de color blanco Con mando a distancia táctil por cable




3IVF9041
Plafón de color negro




3IVF4006
Plafón de color blanco



**Modelo: AUY50-KA 3D / AUY71-KA 3D / AUY80-KA 3D / AUY100-KA 3D / AUY125-KA 3D
AUY140-KA 3D / ACY100T-KA 3D [trifásica] / ACY125T-KA 3D [trifásica] / ACY140T-KA 3D [trifásica]**



AUY50/71-KR



AUY80/100/125/140-KR



Control por cable táctil (3IVF9010)



AOY 50



AOY 71



AOY 80/100



AOY 125/140

Especificaciones técnicas

Modelo	AUY50-KA 3D	AUY71-KA 3D	AUY80-KA 3D	AUY100-KA 3D	AUY125-KA 3D	AUY140-KA 3D	ACY100T-KA 3D	ACY125T-KA 3D	ACY140T-KA 3D
Código (Panel blanco)	3NGF88550	3NGF88570	3NGF88575	3NGF88580	3NGF88585	3NGF88590	3NGF88595	3NGF88600	3NGF 88605
Código (Panel negro)*	3NGF88660	3NGF88670	3NGF88675	3NGF88680	3NGF88685	3NGF88690	-	-	-
Fuente de alimentación	Monofásico, ~230 V, 50 Hz						Trifásico, ~400 V, 50 Hz		
Capacidad	Refrigeración	6.8(0.9-7.4)	8.5(2.8-9.6)	9.5(2.8-10.6)	12.1(4.0-12.6)	13.4(4.5-13.8)	9.5(2.8-10.6)	12.1(4.0-12.6)	13.4(4.5-13.8)
	Calefacción	6.0(0.9-6.3)	7.5(0.9-8.6)	10.0(2.7-10.8)	10.8(2.7-12.5)	13.5(4.2-15.0)	10.8(2.7-12.5)	13.5(4.2-15.0)	15.5(4.7-16.0)
Potencia de entrada	Refrigeración/Calefacción	1.60/1.66	2.12/1.97	2.56/2.64	3.06/2.58	4.32/3.77	3.06/2.58	4.32/3.77	4.87/4.86
EER	Refrigeración	3.25	3.21	3.32	3.10	2.80	3.10	2.80	2.75
COP	Calefacción	3.61	3.81	3.79	4.19	3.58	4.19	3.58	3.19
Potencia de diseño	Refrigeración/Calefacción (-10° C)	5.2/3.8	6.8/5.4	8.5/8.0	9.5/8.7	-	9.5/8.7	-	-
SEER	Refrigeración	6.2	6.1	6.1	6.1	-	6.1	-	-
SCOP	Calefacción (media)	4.1	4.0	4.0	4.0	-	4.0	-	-
Clase de eficiencia energética	Refrigeración	A++	A++	A++	A++	-	A++	-	-
	Calefacción (media)	A+	A+	A+	A+	-	A+	-	-
Corriente máx. de funcionamiento	Refrigeración/Calefacción	10.1/10.1	12.6/12.6	22.5/22.5	22.5/22.5	28.1/28.1	10.5/10.5	13.6/13.6	13.6/13.6
Consumo de energía anual	Refrigeración	293	390	488	545	-	545	-	-
	Calefacción	1,297	1,887	2,794	3,044	-	3,044	-	-
Eliminación de la humedad		1.5	2.7	2.5	3.3	4.5	3.3	4.5	5.0
Nivel sonoro según velocidad	Interior (refrigeración)	A/M/B/SB*	33/32/31/28	35/33/32/29	40/38/36/33	44/41/38/34	46/42/39/35	47/43/40/36	44/41/38/34
	Interior (calefacción)	A/M/B/SB*	33/32/31/28	35/33/32/29	40/38/36/33	44/41/38/34	46/42/39/35	47/43/40/36	44/41/38/34
	Exterior (refrigeración/calefacción)	Alto	51/52	54/55	53/55	55/55	58/59	58/61	55/55
	Interior (refrigeración/calefacción)	Alto	47/47	49/49	54/54	58/58	60/60	61/61	58/58
	Exterior (refrigeración/calefacción)	Alto	63/64	66/67	68/69	70/70	72/73	74/75	70/70
Caudal de aire	Interior/Exterior (refrigeración)	Alto	1.050/1.710	1.150/2.885	1.600/3.750	1.870/3.750	2.000/4.450	2.100/4.450	1.870/3.750
	Interior/Exterior (calefacción)	Alto	1.050/1.840	1.150/2.350	1.600/3.750	1.870/3.750	2.000/4.450	2.100/4.780	1.870/3.750
Dimensiones netas	Interior	mm	246x840x840	246x840x840	288x840x840	288x840x840	288x840x840	288x840x840	288x840x840
	Exterior	mm	542x799x290	632x799x290	788x940x320	788x940x320	998x940x320	998x940x320	788x940x320
Al x An x Pr	Interior	kg (lbs)	23(51)	24(53)	26(57)	29(64)	29(64)	29(64)	29(64)
	Exterior	kg (lbs)	33(73)	38(84)	52(115)	52(115)	61(134)	63(139)	53(117)
Peso neto	Interior	kg (lbs)	33(73)	38(84)	52(115)	52(115)	61(134)	63(139)	53(117)
	Exterior	kg (lbs)	33(73)	38(84)	52(115)	52(115)	61(134)	63(139)	53(117)
Diámetro de la tubería de conexión (líquido/gas)		pul.	1/4-1/2	1/4-1/2	3/8-5/8	3/8-5/8	3/8-5/8	3/8-5/8	3/8-5/8
Diámetro de la manguera de drenaje (D.I./D.E.)		mm	25/32	25/32	25/32	25/32	25/32	25/32	25/32
Longitud máxima de la tubería (precarga - adicional g/m)		m	20 (15 - 20)	25 (20 - 20)	30 (30 - 40)	30 (30 - 40)	30 (30 - 40)	30 (30 - 40)	30 (30 - 40)
Diferencia máx. de altura			15	20	30	30	30	30	30
Rango de funcionamiento	Refrigeración	*CBS	-10 / 46	-10 / 46	-10 / 46	-10 / 46	-10 / 46	-10 / 46	-10 / 46
	Calefacción		-15 / 24	-15 / 24	-15 / 24	-15 / 24	-15 / 24	-15 / 24	-15 / 24
Refrigerante	Tipo (potencial de calentamiento global)		R32(675)	R32(675)	R32(675)	R32(675)	R32(675)	R32(675)	R32(675)
	Carga	kg (CO2eq-T)	0.9(0.608)	1.25(0.844)	1.90(1.283)	1.90(1.283)	2.4(1.620)	2.4(1.620)	1.90(1.283)
Plafón	Dimensiones Al x An x Pr	mm	53x950x950	53x950x950	53x950x950	53x950x950	53x950x950	53x950x950	53x950x950
	Peso	kg (lbs)	6.0 (13)	6.0 (13)	6.0 (13)	6.0 (13)	6.0 (13)	6.0 (13)	6.0 (13)

*1: El kit del receptor de infrarrojos y el kit del detector de personas no se pueden conectar.

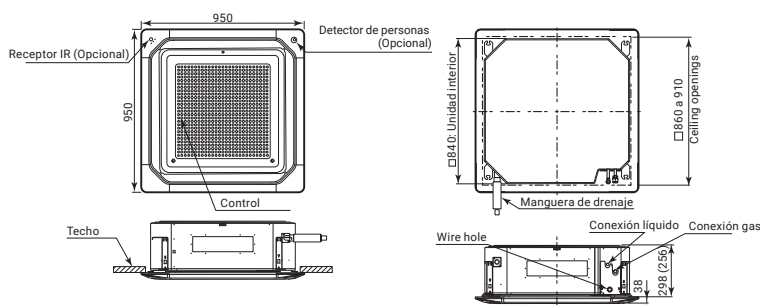
Accesorios opcionales

*: A=Alta / M=Media / B=Baja / SB= Súper Baja

Mando a distancia Infinity:	3IVF9020	Interfaz de LAN inalámbrica:	3IVF9039	Rejilla de cassette:	3NGF4011
Mando a distancia con cable (panel táctil):	3IVF9010	Convertidor KNX®:	3NDN9010		3NGF40010
Mando a distancia con cable:	3NGF9006	Convertidor MODBUS®:	3NDN9002		3IVF4006
	3NGF9024	Circuito integrado de entrada y salida externo:	3NDN9006	Placa obturadora de salida de aire:	3IVN9071
Mando a distancia simple (sin modo de funcionamiento):	3IVF9091	Caja de circuito integrado de entrada y salida externo:	3NDN9005	Convertidor de red para 1 split (tipo de fuente de alimentación de CC):	3IVN9048
		Kit de aislamiento para alta humedad:	3IVN9068	Convertidor de red para 1 split (tipo de fuente de alimentación de CA):	3IVN9047
Mando a distancia simple:	3IVF9090	Kit de admisión de aire fresco:	3NGF9018	Interfaz MODBUS®:	3IVN9039
	3NGF9004			Interfaz KNX®:	3IVN9038
Kit de detector de personas:	3NDN9007			(Unidad exterior 30/36/45/54)	
	3IVN9091			Kit de conexión externo:	3NGF9023
Controlador de conmutador externo:	3IVN9082			Filtro de iones de plata:	3NDN9056
Kit de conexión externo:	3NDN0010				

Dimensiones

(Unidad: mm)




Conducto Slim

Serie ECO KA



Diseño de altura reducida


Las reducidas dimensiones de estas unidades (solo 198 mm de altura) permiten su colocación en espacios reducidos. Incluyen la bomba de drenaje de serie.



Altura **198 mm**
Bomba de drenaje integrada

Unidad exterior compacta y ligera

La unidad de exterior compacta y ligera amplía la gama de posibles opciones de ubicación de la instalación. Además, gracias a los compresores y ventiladores DC Inverter permiten un alto rendimiento con un menor consumo.



Presión estática 0 - 90 Pa

Los equipos cuentan con un gran rango de presión estática disponible. Gracias al motor DC se pueden regular por el mando la presión disponible desde 0 hasta 90 Pa (10 niveles de selección).



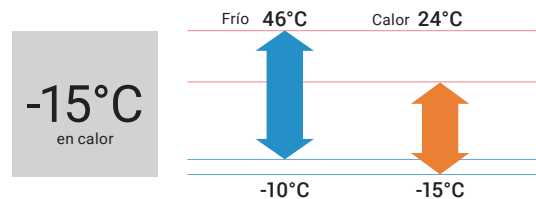
Motor DC con rango de presión estática 0 - 90 Pa

Nuevo kit difusor de aire automático (opcional)

Incluye rejilla lisa de difusión y direccionamiento de aire, lo que proporciona confort dentro de la estancia. Permite direccionar las lamas hacia abajo obteniendo una climatización más rápida y efectiva en modo calefacción.




Funcionamiento a baja temperatura ambiente



Modelo: ACY25-KA / ACY35-KA / ACY40-KA / ACY50-KA



ACU 25/35/40



ACU 50



Control por cable
(3IVF9010)



AOY 25/35/40



AOY 50

Especificaciones técnicas

Modelo			ACY25-KA	ACY35-KA	ACY40-KA	ACY50-KA
Código control por cable			3NGF89110	3NGF89115	3NGF89120	3NGF89125
Fuente de alimentación			Monofásico, ~230 V, 50 Hz			
Capacidad	Refrigeración	kW	2.5(0.9-2.7)	3.5(0.9-3.7)	4.3(0.9-4.5)	5.2(0.9-5.4)
	Calefacción		3.2(0.9-3.9)	4.1(0.9-4.4)	5.0(0.9-5.3)	6.0(0.9-6.3)
Potencia de entrada	Refrigeración/Calefacción	kW	0.69/0.88	1.09/1.17	1.37/1.42	1.66/1.71
EER	Refrigeración	W/W	3.62	3.21	3.14	3.13
	Calefacción		3.64	3.50	3.52	3.51
Potencia de diseño	Refrigeración/Calefacción (-10° C)	kW	2.5/2.3	3.5/2.8	4.3/3.2	5.2/3.8
SEER	Refrigeración	W/W	5.9	5.8	5.6	5.8
	Calefacción (media)		3.8	3.8	3.8	3.8
SCOP	Refrigeración		A+	A+	A+	A+
	Calefacción (media)		A	A	A	A
Corriente máx. de funcionamiento	Refrigeración/Calefacción	A	6.9/6.9	7.7/7.7	9.2/9.2	10.1/10.1
	Refrigeración		148	211	269	313
Consumo de energía anual	Refrigeración	kWh/a	847	1,031	1,177	1,398
	Calefacción					
Eliminación de la humedad		l/h	0.7	1.3	1.5	2.0
Nivel sonoro según velocidad	Interior (refrigeración)	A/M/B/SB*	28/27/26/25	29/28/26/25	32/30/28/26	32/30/29/27
	Interior (calefacción)	A/M/B/SB*	28/26/25/24	29/28/26/24	32/30/28/25	32/30/29/27
	Exterior (refrigeración/calefacción)	Alto	47/48	49/50	50/51	51/52
Nivel de potencia sonora	Interior (refrigeración/calefacción)	Alto	57/57	58/58	60/60	58/58
	Exterior (refrigeración/calefacción)	Alto	60/60	62/62	63/63	63/64
Caudal de aire	Interior/Exterior (refrigeración)	Alto	600/1.610	650/1.630	800/1.670	940/1.710
	Interior/Exterior (calefacción)	Alto	600/1.550	650/1.410	800/1.580	940/1.840
Rango presión estática (estándar)		Pa	0 - 90 (25)	0 - 90 (25)	0 - 90 (25)	0 - 90 (25)
Dimensiones netas	Interior	mm	198x700x620	198x700x620	198x700x620	198x900x620
	Exterior	mm	541x663x290	541x663x290	542x799x290	542x799x290
Peso neto	Interior	kg (lbs)	17(37)	17(37)	17(37)	20(44)
	Exterior	kg (lbs)	23(51)	25(55)	32(71)	33(73)
Diámetro de la tubería de conexión (líquido/gas)		pul.	1/4-3/8	1/4-3/8	1/4-3/8	1/4-1/2
Diámetro de la manguera de drenaje (D.I./D.E.)		mm	25/32	25/32	25/32	25/32
Longitud máxima de la tubería (precarga - adicional g/m)		m	15 (15 - 20)	15 (15 - 20)	20 (15 - 20)	20 (15 - 20)
Diferencia máx. de altura			15	15	15	15
Rango de funcionamiento	Refrigeración	°CBS	-10 / 46	-10 / 46	-10 / 46	-10 / 46
	Calefacción		-15 / 24	-15 / 24	-15 / 24	-15 / 24
Refrigerante	Tipo (potencial de calentamiento global)		R32(675)	R32(675)	R32(675)	R32(675)
	Carga	kg (CO2eq-T)	0.6(0.405)	0.7(0.473)	0.85(0.574)	0.9(0.608)

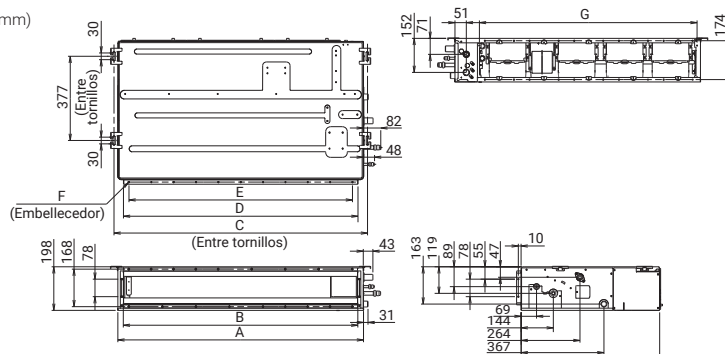
*: A=Alta / M=Media / B=Baja / SB= Súper Baja

Accesorios opcionales

Mando a distancia Infinity:	3IVF9020	Controlador de conmutador externo:	3IVN9082	Convertidor de red para 1 split (tipo de fuente de alimentación de CC):	3IVN9048
Mando a distancia con cable (panel táctil):	3IVF9041	Interfaz de LAN inalámbrica:	3IVF9039	Convertidor de red para 1 split (tipo de fuente de alimentación de CA):	3IVN9047
Mando a distancia con cable:	3NGF9006 3NGF9024	Convertidor KNX®:	3IVN9076	Kit de admisión de aire fresco:	3IVF9012
Mando a distancia simple (sin modo de funcionamiento):	3IVF9091	Convertidor MODBUS®:	3NND9002	Kit de rejilla de lamas automáticas:	3IVN9019 (25-40) 3IVN9020 (71)
Mando a distancia simple:	3NGF9004 3IVF9090	Sonda temperatura remota:	3NGF9017	Unidad receptora de infrarrojos:	3NGF9021
		Interfaz MODBUS®:	3IVN9039	Kit de conexión externo:	3NND9008
		Interfaz KNX®:	3IVN9038	Filtro de iones de plata:	3NND9046 (25-40) 3NND9047 (50)

Dimensiones

(Unidad: mm)



	ACY25/35/40-KL	ACY50-KL
A	700	900
B	650	850
C	734	934
P	650	850
E	P100x6= 600	P100x8= 800
F	18xØ5	22xØ5
G	574	774

Conducto Media Presión

Serie ECO KA

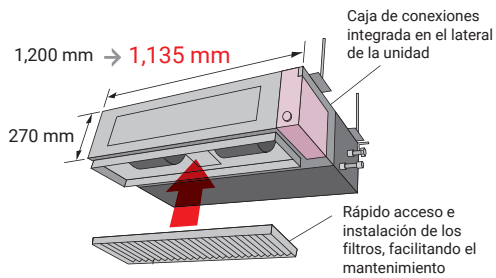


(125)

Diseño compacto


Unidad interior

El diseño compacto de la unidad interior facilita el servicio y mantenimiento gracias al fácil acceso a la caja de conexiones, situada en el lateral de la unidad.



Unidad exterior

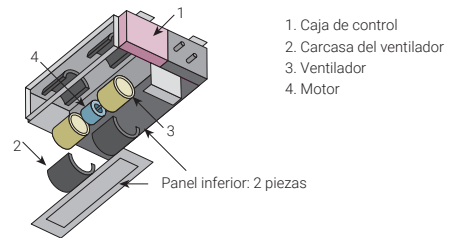
La unidad exterior del modelo 45 se ha modificado completamente, obteniendo una unidad exterior compacta y ligera de un solo ventilador que facilita la instalación en cualquier lugar.



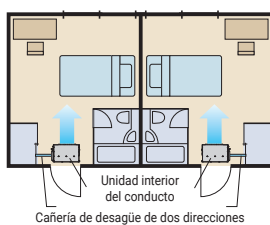
Mantenimiento sencillo

Los equipos cuentan con una mejora estructural que se consigue gracias al nuevo panel inferior separado en dos piezas, delantera y trasera; además de la carcasa interna del ventilador que también se fabrica en dos piezas, es decir, superior e inferior. Permite realizar fácilmente el mantenimiento del motor y el ventilador retirando el panel trasero y la parte inferior de la carcasa, dejando el chasis principal instalado.

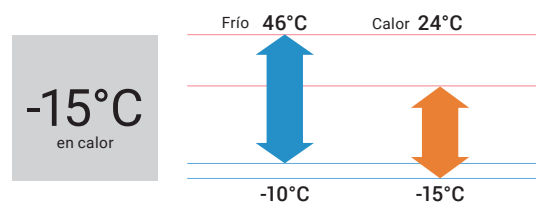
En el caso de succión trasera:



Tubería de drenaje de dos direcciones




Funcionamiento a baja temperatura ambiente de toda clase





**Modelo: ACY71-KA / ACY80-KA / ACY100-KA / ACY125-KA / ACY100T-KA [trifásico]
ACY125T-KA [trifásico]**



Control por cable
(3IVF9010)



AOY 70



AOY 80/100



AOY 125

Especificaciones técnicas

Disponible hasta finalizar existencias.

Modelo			ACY71-KA	ACY80-KA	ACY100-KA	ACY125-KA	ACY100T-KA	ACY125T-KA
Código control por cable			3NGF89135	3NGF89140	3NGF89145	3NGF89150	3NGF89200	3NGF89205
Fuente de alimentación			Monofásico, ~230 V, 50 Hz				Trifásico, ~400 V, 50 Hz	
Capacidad	Refrigeración	kW	6.8(0.9-7.4)	8.5(2.8-9.6)	9.5(2.8-10.6)	12.1(4.0-12.6)	9.5(2.8-10.6)	12.1(4.0-12.6)
	Calefacción		7.5(0.9-8.6)	10.0(2.7-10.8)	10.8(2.7-12.5)	13.5(4.2-15.0)	10.8(2.7-12.5)	13.5(4.2-15.0)
Potencia de entrada	Refrigeración/Calefacción	kW	2.19/2.00	2.78/2.77	3.13/3.03	4.84/4.18	3.13/3.03	4.84/4.18
EER	Refrigeración	W/W	3.11	3.06	3.04	2.50	3.04	2.50
COP	Calefacción		3.75	3.61	3.56	3.23	3.56	3.23
Potencia de diseño	Refrigeración/Calefacción (-10° C)	kW	6.8/5.4	8.5/8.0	9.5/8.7	-	9.5/8.7	-
SEER	Refrigeración	W/W	5.9	5.8	5.6	-	5.6	-
SCOP	Calefacción (media)		3.9	3.9	3.9	-	3.9	-
Clase de eficiencia energética	Refrigeración	A+		A+	A+	-	A+	-
	Calefacción (media)	A		A	A	-	A	-
Corriente máx. de funcionamiento	Refrigeración/Calefacción	A	12.6/12.6	22.5/22.5	22.5/22.5	28.1/28.1	10.5/10.5	13.6/13.6
Consumo de energía anual	Refrigeración	kWh/a	403	513	594	-	594	-
	Calefacción		1.935	2.871	3.122	-	3.122	-
Eliminación de la humedad		l/h	2.5	2.5	3.0	4.0	3.0	4.0
Nivel sonoro según velocidad	Interior (refrigeración)	A/M/B/SB*	31/29/27/25	39/35/30/26	39/35/30/26	42/38/32/28	39/35/30/26	42/38/32/28
	Interior (calefacción)	A/M/B/SB*	31/29/27/25	42/35/30/26	42/35/30/26	42/38/32/28	42/35/30/26	42/38/32/28
	Exterior (refrigeración/calefacción)	Alto	54/55	53/55	55/55	58/59	55/55	58/59
Nivel de potencia sonora	Interior (refrigeración/calefacción)	Alto	60/62	65/69	65/70	68/70	65/70	68/70
	Exterior (refrigeración/calefacción)	Alto	66/67	68/69	70/70	72/73	70/70	72/73
	Caudal de aire	Interior/Exterior (refrigeración)	Alto	1.100/2.885	1.900/3.750	1.900/3.750	2.100/4.450	1.900/3.750
	Interior/Exterior (calefacción)	Alto	1.100/2.350	2.100/3.750	2.100/3.750	2.100/4.450	2.100/3.750	2.100/4.450
Rango presión estática (estándar)		Pa	30 - 150 (35)	30 - 150 (47)	30 - 150 (47)	30 - 150 (60)	30 - 150 (47)	30 - 150 (60)
Dimensiones netas Al x An x Pr	Interior	mm	270x1,135x700	270x1,135x700	270x1,135x700	270x1,135x700	270x1,135x700	270x1,135x700
	Exterior	mm	632x799x290	788x940x320	788x940x320	998x940x320	788x940x320	998x940x320
Peso neto	Interior	kg (lbs)	35(77)	38(84)	38(84)	39(86)	38(84)	39(86)
	Exterior	kg (lbs)	38(84)	52(115)	52(115)	61(134)	53(117)	62(137)
Diámetro de la tubería de conexión (líquido/gas)		pul.	1/4-1/2	3/8-5/8	3/8-5/8	3/8-5/8	3/8-5/8	3/8-5/8
Diámetro de la manguera de drenaje (D.I./D.E.)		mm	25/32	25/32	25/32	25/32	35.7/38.1	35.7/38.1
Longitud máxima de la tubería (precarga - adicional g/m)		m	25 (20 - 20)	30 (30 - 40)	30 (30 - 40)	30 (30 - 40)	30 (30 - 40)	30 (30 - 40)
Diferencia máx. de altura			20	30	30	30	30	30
Rango de funcionamiento	Refrigeración	°CBS	-10 / 46	-10 / 46	-10 / 46	-10 / 46	-10 / 46	-10 / 46
	Calefacción		-15 / 24	-15 / 24	-15 / 24	-15 / 24	-15 / 24	-15 / 24
Refrigerante	Tipo (potencial de calentamiento global)		R32(675)	R32(675)	R32(675)	R32(675)	R32(675)	R32(675)
	Carga	kg (CO2eq-T)	1.25(0.844)	1.90(1.283)	1.90(1.283)	2.4(1.620)	1.9(1.283)	2.4(1.620)

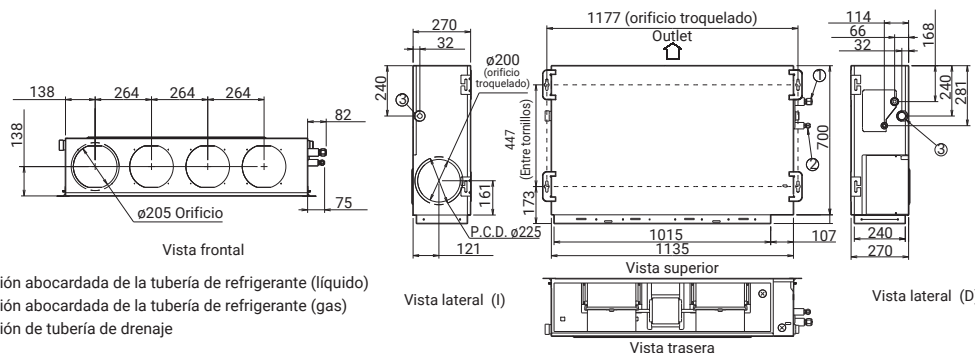
*: A=Alta / M=Media / B=Baja / SB= Súper Baja

Accesorios opcionales

Mando a distancia Infinity:	3IVF9020	Unidad receptora de infrarrojos:	3NGF9021	Convertidor de red para 1 split	
Mando a distancia con cable (panel táctil):	3IVF9041	Controlador de conmutador externo:	3IVN9082	(tipo de fuente de alimentación de CC):	3IVN9048
Mando a distancia con cable:	3NGF9006	Interfaz de LAN inalámbrica:	3IVF9039	Convertidor de red para 1 split	
	3NGF9024	Convertidor KNX®:	3NDN0010	(tipo de fuente de alimentación de CA):	3IVN9047
		Convertidor MODBUS®:	3IVN9076	Sonda temperatura remota:	3NGF9017
Mando a distancia simple			3NDN9002	Kit de conexión externo:	3NDN9008
(sin modo de funcionamiento):	3IVF9091	Embocadura (redonda):	3IVN9074	Unidad de bomba de drenaje:	3NGG9521
Mando a distancia simple:	3NGF9004	Embocadura (cuadrada):	3IVN9066	Filtro de larga duración:	3IVN9067
	3IVF9090	Interfaz MODBUS®:	3IVN9039		
		Interfaz KNX®:	3IVN9038	(Unidad exterior 30/36/45/54)	
				Kit de conexión externo:	3NGF9023
				Filtro de iones de plata:	3NDN9052

Dimensiones

(Unidad: mm)



Conducto Media Presión

Serie ECO KA




NUEVO



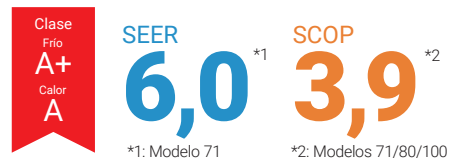
Diseño Compacto

Este modelo ha sido diseñado con una altura reducida de tan solo 240 mm, lo que lo hace excepcionalmente compacto. Su diseño delgado se adapta de manera elegante a espacios estrechos debajo del techo.



Alto Ahorro Energético

Alta eficiencia energética en un diseño compacto.




Fácil mantenimiento

Las unidades interiores cuentan con paneles grandes en ambos lados, lo que facilita el mantenimiento en espacios reducidos.



Fácil inspección y reemplazo del tubo de drenaje
Permite retirar completamente el tubo de drenaje para facilitar su sustitución y limpieza



Limpieza sencilla del intercambiador de calor



Cambio de Filtro
El filtro se puede instalar y retirar de manera sencilla.
* Filtro de larga duración incluido.

Bomba y tubo de drenaje incluidos

Tanto la bomba como el tubo de drenaje van incluidos, lo que simplifica el diseño del sistema de drenaje, incluso en espacios reducidos bajo el techo.




Amplio rango de presión estática

La presión estática puede variar en un rango de 30 a 150 Pa.

Rango de presión estática
30 a 150 Pa



Modelos: ACY71/80/100/125-KA [monofásico], ACY100T/125T-KA [trifásico]



Especificaciones técnicas

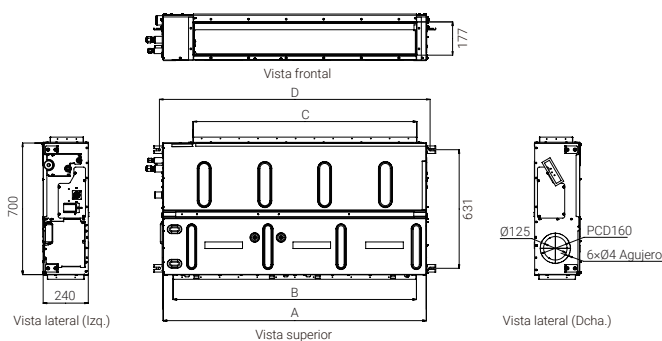
Consultar disponibilidad

Modelo			ACY71-KA	ACY80-KA	ACY100-KA	ACY125-KA	ACY100T-KA	ACY125T-KA
Código			3NGF89875	3NGF89880	3NGF89885	3NGF89890	3NGF89895	3NGF89900
Fuente de alimentación			Monofásico, ~230 V, 50 Hz				Trifásico, ~400 V, 50 Hz	
Capacidad	Refrigeración	kW	6.8 (0.9-7.4)	8.5 (2.8-9.6)	9.5 (2.8-10.6)	12.1 (4.0-12.6)	9.5 (2.8-10.6)	12.1 (4.0-12.6)
	Calefacción		7.5 (0.9-8.6)	10.0 (2.7-10.8)	10.8 (2.7-12.5)	13.5 (4.2-15.0)	10.8 (2.7-12.5)	13.5 (4.2-15.0)
Potencia de entrada	Refrigeración/Calefacción	kW	2.06 / 1.97	2.69 / 2.63	3.13 / 2.88	4.84 / 4.18	3.13 / 2.88	4.84 / 4.18
EER	Refrigeración	W/W	3.30	3.16	3.04	2.50	3.04	2.50
COP	Calefacción		3.81	3.80	3.75	3.23	3.75	3.23
Potencia de diseño	Refrigeración/Calefacción (-10° C)	kW	6.8 / 5.4	8.5 / 8.0	9.5 / 8.7	-	9.5 / 8.7	-
SEER	Refrigeración	W/W	6.00	5.80	5.60	-	5.60	-
SCOP	Calefacción (media)		3.90	3.90	3.90	-	3.90	-
Clase de eficiencia energética	Refrigeración		A+	A+	A+	-	A+	-
	Calefacción (media)		A	A	A	-	A	-
Corriente máx. de funcionamiento	Refrigeración/Calefacción	A	12.6 / 12.6	22.5 / 22.5	22.5 / 22.5	28.1 / 28.1	10.5 / 10.5	13.6 / 13.6
Consumo de energía anual	Refrigeración	kWh/a	405	520	601	-	601	-
	Calefacción		1.936	2.867	3.118	-	3.118	-
Eliminación de la humedad		l/h	2.2	1.8	2.0	4.0	2.0	4.0
Nivel sonoro según velocidad	Interior (refrigeración)	A/M/B/SB	34 / 30 / 28 / 26	38 / 34 / 31 / 28	38 / 34 / 31 / 28	40 / 36 / 32 / 29	38 / 34 / 31 / 28	40 / 36 / 32 / 29
	Interior (calefacción)	A/M/B/SB	34 / 30 / 28 / 26	38 / 34 / 31 / 28	38 / 34 / 31 / 28	40 / 36 / 32 / 29	38 / 34 / 31 / 28	40 / 36 / 32 / 29
	Exterior (refrigeración/calefacción)	Alto	54 / 55	53 / 55	55 / 55	58 / 59	55 / 55	58 / 59
Nivel de potencia sonora	Interior (refrigeración/calefacción)	Alto	60 / 60	64 / 64	65 / 65	67 / 67	65 / 65	67 / 67
	Exterior (refrigeración/calefacción)	Alto	66 / 67	68 / 69	70 / 70	72 / 73	70 / 70	72 / 73
Caudal de aire	Interior/Exterior (refrigeración)	Alto	1.230 / 2.885	1.950 / 3.750	2.070 / 3.750	2.160 / 4.450	2.070 / 3.750	2.160 / 4.450
	Interior/Exterior (calefacción)	Alto	1.230 / 2.350	1.950 / 3.750	2.070 / 3.750	2.160 / 4.450	2.070 / 3.750	2.160 / 4.450
Rango de presión estática (estándar)		Pa	30 to 150 (50)	30 to 150 (50)	30 to 150 (50)	30 to 150 (60)	30 to 150 (50)	30 to 150 (60)
Dimensiones netas Al x An x Pr	Interior	mm	240 x 1.000 x 700	240 x 1.400 x 700	240 x 1.400 x 700	240 x 1.400 x 700	240 x 1.400 x 700	240 x 1.400 x 700
	Exterior	mm	632 x 799 x 290	788 x 940 x 320	788 x 940 x 320	998 x 940 x 320	788 x 940 x 320	998 x 940 x 320
Peso neto	Interior	kg (lbs)	31 (68)	42 (93)	42 (93)	42 (93)	42 (93)	42 (93)
	Exterior	kg (lbs)	38 (84)	52 (115)	52 (115)	61 (134)	53 (117)	62 (137)
Diámetro de la tubería de conexión (líquido/gas)		pul.	1/4 - 1/2	3/8 - 5/8	3/8 - 5/8	3/8 - 5/8	3/8 - 5/8	3/8 - 5/8
Diámetro de la manguera de drenaje (D.I./D.E.)		mm	25 / 32	25 / 32	25 / 32	25 / 32	25 / 32	25 / 32
Longitud máxima de la tubería (precarga - adicional g/m)		m	25 (20-20)	30 (30-40)	30 (30-40)	30 (30-40)	30 (30-40)	30 (30-40)
Diferencia máx. de altura			20	30	30	30	30	30
Rango de funcionamiento	Refrigeración	°CBS	-10 to 46	-10 to 46	-10 to 46	-10 to 46	-10 to 46	-10 to 46
	Calefacción		-15 to 24	-15 to 24	-15 to 24	-15 to 24	-15 to 24	-15 to 24
Refrigerante	Tipo (potencial de calentamiento global)		R32 (675)	R32 (675)	R32 (675)	R32 (675)	R32 (675)	R32 (675)
	Carga	kg (CO2eq-T)	1.25 (0.844)	1.90 (1.283)	1.90 (1.283)	2.40 (1.620)	1.90 (1.283)	2.40 (1.620)

Accesorios opcionales

Mando a distancia Infinity:	3IVF9020	Unidad de sensor remoto:	3NGF9017	Kit de conexión externo:	3NDN9008
Mando a distancia con cable compacto:	3IVF9044	Controlador de conmutador externo:	3IVN9082	PCB de entrada y salida externa:	3NDN9009
Mando a distancia con cable (panel táctil):	3IVF9041	Filtro de iones de plata:	3NDN9050 (71)	Kit de conexión externo:	3NGF9023
Mando a distancia simple (sin modo de funcionamiento):	3IVF9091	Convertidor MODBUS®:	3NDN9051 (80/100/125)		
Mando a distancia simple:	3IVF9090	Adaptador WLAN:	3IVN9146		
Mando y receptor de infrarrojos:	3NGF9021				

Dimensiones



	ACY71	ACY80/100/125
A	1.000	1.400
B	895	1.295
C	790	1.190
D	1.040	1.440

Techo

Serie ECO KA



Diseño elegante y ligero

La expresión tridimensional, ligera y elegante, compuesta de superficies curvas, aporta confort y bienestar.



Instalación flexible

La manguera de drenaje y las tuberías se pueden ajustar en la carcasa y extraer de forma flexible en las direcciones derecha, izquierda, lateral e inferior.



Instalación sencilla

La unidad interior se puede instalar fácilmente bajo el techo gracias al nuevo diseño de montaje.

1. Ajuste los soportes de montaje

2. Sujete el techo y fíjelo a los soportes de montaje

3. Coloque los tornillos



Mantenimiento sencillo

El panel frontal se puede abrir sin necesidad de retirarlo, para un mantenimiento seguro y rápido.

La bandeja de drenaje puede extraerse fácilmente para su limpieza.

Se puede acceder fácilmente a los componentes de la caja de conexiones desde el lateral.





**Modelo: ABY50-KA / ABY71-KA / ABY80-KA / ABY100-KA / ABY125-KA
ABY100T-KA [trifásico] / ABY125T-KA [trifásico]**



Especificaciones técnicas

Modelo	ABY50-KA	ABY71-KA	ABY80-KA	ABY100-KA	ABY125-KA	ABY100T-KA	ABY125T-KA
Código control por cable	3NGF83075	3NGF83085	3NGF83090	3NGF83095	3NGF83100	3NGF83105	3NGF83110
Fuente de alimentación	Monofásico, ~230 V, 50 Hz					Trifásico, ~400 V, 50 Hz	
Capacidad	Refrigeración		Calefacción		kW		
Potencia de entrada	Refrigeración/Calefacción		kW		kW		
EER	Refrigeración		W/W		W/W		
COP	Calefacción		kW		kW		
Potencia de diseño	Refrigeración/Calefacción (-10° C)		W/W		W/W		
SEER	Refrigeración		W/W		W/W		
SCOP	Calefacción (media)		W/W		W/W		
Clase de eficiencia energética	Refrigeración		W/W		W/W		
Corriente máx. de funcionamiento	Refrigeración/Calefacción		A		A		
Consumo de energía anual	Refrigeración		kWh/a		kWh/a		
Eliminación de la humedad	Calefacción		l/h		l/h		
Nivel sonoro según velocidad	Interior (refrigeración)	A/M/B/SB*	dB (A)		dB (A)		
	Interior (calefacción)	A/M/B/SB*	dB (A)		dB (A)		
	Exterior (refrigeración/calefacción)	Alto	dB (A)		dB (A)		
Nivel de potencia sonora	Interior (refrigeración/calefacción)	Alto	dB (A)		dB (A)		
	Exterior (refrigeración/calefacción)	Alto	dB (A)		dB (A)		
	Exterior (refrigeración/calefacción)	Alto	dB (A)		dB (A)		
Caudal de aire	Interior/Exterior (refrigeración)	Alto	m³/h		m³/h		
	Interior/Exterior (calefacción)	Alto	m³/h		m³/h		
Dimensiones netas Al x An x Pr	Interior	mm	mm		mm		
	Exterior	mm	mm		mm		
Peso neto	Interior	kg (lbs)	kg (lbs)		kg (lbs)		
	Exterior	kg (lbs)	kg (lbs)		kg (lbs)		
Diámetro de la tubería de conexión (líquido/gas)	pulg.		pulg.		pulg.		
Diámetro de la manguera de drenaje (D.I./D.E.)	mm		mm		mm		
Longitud máxima de la tubería (precarga - adicional g/m)	m		m		m		
Rango de funcionamiento	Refrigeración	°C/BS	°C/BS		°C/BS		
	Calefacción	°C/BS	°C/BS		°C/BS		
Refrigerante	Tipo (potencial de calentamiento global)		kg (CO2eq-T)		kg (CO2eq-T)		
	Carga		kg (CO2eq-T)		kg (CO2eq-T)		

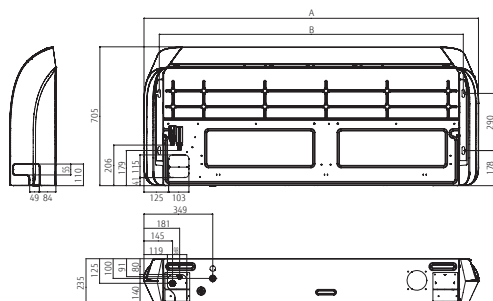
*: A=Alta / M=Media / B=Baja / SB= Súper Baja

Accesorios opcionales

Mando a distancia Infinity:	31VF9020	Caja de circuito integrado de entrada y salida externo:	3NDN9010	Convertidor de red para 1 split (tipo de fuente de alimentación de CC):	31VN9048
Mando a distancia con cable (panel táctil):	31VF9041	Kit de conexión externo:	3NDN9008	Convertidor de red para 1 split (tipo de fuente de alimentación de CA):	31VN9047
Mando a distancia simple (sin modo de funcionamiento):	31VF9091	Interfaz de LAN inalámbrica:	31VF9039	(Unidad exterior 30/36/45/54)	3NGF9023
Mando a distancia simple:	31VF9090	Convertidor MODBUS®:	3NDN9002	Kit de conexión externo:	3NGF9023
Controlador de conmutador externo:	31VN9082	Convertidor KNX®:	31VN9076		
Circuito integrado de entrada y salida externo:	3NDN9012	Unidad de bomba de drenaje:	3NDN9026		
		Unidad receptora de infrarrojos:	3NDN9027		















































Dimensiones











(Unidad: mm)



	ABY 50	ABY 71/80	ABY 100/125/140
A	1.080	1.390	1.700
B	923	1.233	1.543

Resumen de características





Tipo		Cassette		Conducto	
		Compact 4 vías	Circular 3D Airflow	Slim	Media presión
					
Modelo		AUY 25/35/40/50/71-KV	AUY 25/35/40/50/71/80 /100/125-KR	ACY 25/35/40/50-KL	ACY 71/80/100/125/140 -KMT
					
Ahorro energético	 Ventiladores laterales dobles				
	 Detector de personas - Ahorro				
	 Detector de personas - Ahorro y detención		○		
	 Modo económico	●	●	●	●
	 Limitación del punto de ajuste de temperatura ambiente	○	●	○	●
	 Retorno automático de temperatura de consigna	●	●	●	●
Confort	 Calentamiento potente				
	 Difusor de potencia				
	 Funcionamiento de la sala de servidores				
	 Modo potente				
	 Funcionamiento de CALOR a 10 °C.	●	○	○	○
	 Modo de bajo nivel de ruido		○ (125/140)		
	 Cambio automático	●	●	●	●
	 Lamas de oscilación vertical	●	●	○	
	 Doble oscilación automática				
	 Velocidad automática del ventilador	●	●	●	●
	 Reinicio automático	●	●	●	●
	 Conducto de aire fresco conectable		●		●
	 Kit de admisión de aire fresco:	○	○	○	○
	 Conducto de distribución conectable		●		
	 Control individual de la dirección del caudal de aire		●		
Comodidad	 Programador de apagado automático	●	●	●	●
	 Programador de sueño	●	○	○	○
	 Programador de programas	●	○	○	●
	 Programador semanal	●	●	●	○
	 Programador semanal + SETBACK	○		●	
	 Señal de filtro	●	●	●	●
	 Salida de error externa		○		●
	 Entrada ON/OFF externa	●	●	●	●
Limpieza	 Interfaz de LAN inalámbrica	○	○	○	○
	 Limpieza de aire - plasma				
	 Limpieza automática del filtro				
	 Filtro de desodorización de iones				
	 Filtro Apple-catechin				
	 Filtro de larga duración				
Instalación	 Panel lavable				
	 Ajuste automático del caudal de aire				●
	 Bomba de drenaje de serie	●	●	●	●
	Blue Fin		● (80/100/125/140)	● (80/100/125/140)	

Conducto				Techo
Alta Presión	Media Presión (Estándar)	Alta Capacidad	Alta Capacidad	
				
ACU 35/40/50/71/80 /100/125/140-KH	ACU 71/80 /100/125-KM	ACU 125/140-KR	ACU 200/250 LHTA	AGY 50/63/71/80 /100/125/140-KR
				
●	●	●	●	●
●	○	○	●	○
●	●	●	●	●
○	○		○	○
○	○	○	○	○
(125/140)	(100/125)			
●	●	●	●	●
●	●	●	●	●
●	●	●	●	●
●	●	●	●	●
○	○	○	○	○
	●			
●	●	●	●	●
○	○		○	○
○	○		○	○
●	●	●	●	●
●	●	●	●	●
●	●	●	●	●
○			○	○
●	●	●	●	●
○	○	○	○	○
○	○		○	
●			●	
●	○		○	○
●	●	●	●	
(80/100/125/140)	(125)			












○ : Funcionalidad opcional

Tabla de compatibilidades WIFI

Gama residencial

		Módulos FGL			Módulos Intesis
		Otros compatibles			Recomendados
Modelo	Capacidades	 31VN9145 (UTY-TFSXH3)	 31VF9039 (UTY-TFSXW1)	 31VN9146 (UTY-TFSXJ3)	 3NDN9042 (FJ-AC-WIFI-1)
 KG	20/25/35/40	● (KGTF/G)	○	○	○
 KE	20/25/35/40	● (KETF)	○	○	○
 KM	20/25/35/40	● (KMCF/G)	○	○	○
 KM LARGE	50/71/80/100	○	○	○	○
 KN	20/25/35	● (KNCA)	○	○	○
 KP	25/35	○	○	○	○
APP		Airstage Mobile	FGLAir	Airstage Mobile	Intesis AC Cloud
Compatibilidad Home Assistants	Google home	✓	✗	✓	✓
	Alexa	✓	✗	✓	✓
	Apple homepod	✓	✗	✓	✓

Gama comercial

		Módulos FGL		Módulos Intesis	
		Recomendados	Otros compatibles	Recomendados	Otro compatible
Modelo	Capacidades	 31VF9039 (UTY-TFSXW1)	 31VN9146 (UTY-TFSXJ3)	 3NDN9042 (FJ-AC-WIFI-1)	 3NDN0015 (INWFIFGL001R000)
 Cassette Compacto KV/KA	25/35/40/50/63/71	○	○	○	○
 Cassette 3D Airflow KR/KA	50/71/80/100/125/140	○	○	○	○
 Conducto Media presión KM/KA	63/71/80/100/125	○	○	○	○
 Conducto Slim KL/KA	25/35/40/50	○	○	○	○
 Conductos Alta presión KH/LH	35/40/50/71/80/100/125/140/200/250	○	○	○	○
 Conducto Alta presión KR	125/140				○
 Techo KR/KA	50/63/71/80/100/125/140	○	○	○	
APP		FGLAir	Airstage Mobile	Intesis AC Cloud	Intesis AC Cloud
Compatibilidad Home Assistants	Google home	✘	✓	✓	✓
	Alexa	✘	✓	✓	✓
	Apple homepod	✘	✓	✓	✓


● Incluido ○ Opcional

Fujitsu Replace

Guía de reutilización de tuberías

Fujitsu Replace facilita la reutilización de las tuberías de instalaciones antiguas con equipos R22, R407C o R410A al renovarlos por modelos de última generación. Esta tecnología aprovecha las conexiones frigoríficas, eléctricas y de control existentes, mejorando la eficiencia

energética y reduciendo los costes de instalación. También posibilita la instalación de equipos en preinstalaciones ya existentes con tubería diferente a la predeterminada por el fabricante.



Ventajas de Fujitsu Replace



Más ecológico

Utiliza nuevos refrigerantes que repercuten en la reducción de emisiones de CO2.



Mejor eficiencia energética

Los equipos de nueva generación consumen mucho menos que los antiguos por lo que se ahorra en electricidad y puede tener incentivos y ventajas fiscales según la zona.



Ahorro en costes

Evita obras por la sustitución de las tuberías.



Instalación más fácil y rápida

Aprovechar las conexiones simplifica los tiempos y costes de instalación.

Con Fujitsu Replace se pueden renovar los sistemas split 1x1 de gama residencial y comercial fácilmente tan solo teniendo en cuenta unas ciertas condiciones para la reutilización de las tuberías y sin importar la marca del equipo que sustituimos.

Requisitos al reutilizar las tuberías existentes:

- **Comprueba** que las **tuberías existentes se encuentran en buen estado** y sin defectos o grietas en la superficie de las mismas.
- El **grosor de las tuberías** debe ser de **0,8 mm o superior** de acuerdo con el diámetro de la tubería.
- **Rehaz los aborcados** para que sean nuevos y compatibles con el nuevo refrigerante y que cumplan la norma **ISO 14903**.
- Selecciona el **cableado adecuado** de acuerdo con el manual de instalación del nuevo equipo.
- Cuando no sea posible una recogida de refrigerante en la unidad exterior o cuando las paredes interiores de las tuberías estén sucias, asegúrate de **limpiar las tuberías antes de conectar las nuevas**.
- Cuando utilices **tuberías de diámetros diferentes** a los tamaños estándar:
 - Es posible que el rendimiento no alcance el valor de especificación publicado.
 - **Deben adquirirse localmente tuercas abocardadas específicas que cumplan la norma ISO 14903.**
 - Se aplican restricciones a las longitudes de las tuberías, los volúmenes de refrigerante y los tamaños de las salas.

Diámetros de tubería (Pul.)				Líquido	1/4				3/8			1/2			
				Gas	3/8	1/2	5/8	3/4	1/2	5/8	3/4	5/8	3/4	7/8	1
Refrigerante	Tipo U.Int.	Serie U.Ext.	kW	kBTU	Metros de longitud máxima de tubería (Longitud máxima con precarga)										
R32	Pared	KG/KE/KM/KN/KP/KL	2.0-4.2	7-14	20 (15)	20 (15)	-	-	9 (7)	-	-	-	-	-	-
		KM/KL	5.0	18	25 (15)	25 (15)	-	-	11 (7)	-	-	-	-	-	-
		KM/KL	7.0	24	-	-	30 (15)	30 (15)	13 (7)	13 (7)	-	-	-	-	-
	Suelo	KV	2.5-4.2	9-14	20 (15)	20 (15)	-	-	9 (7)	-	-	-	-	-	-
	Carga adicional de refrigerante (g/m)				20				45			-			
	Pared	KM	8.5-10.0	30-36	-	-	-	-	-	50 (30)	50 (30)	25 (15)	25 (15)	-	-
	Carga adicional de refrigerante (g/m)				-				40			80			
	Conducto Cassette Techo	KBTB	2.5	9	20 (15)	20 (15)	-	-	9 (7)	-	-	-	-	-	-
			3.5-4.2	12-14	25 (15)	25 (15)	-	-	11 (7)	-	-	-	-	-	-
			5.0-7.0	18-24	-	30 (20)	30 (20)	-	13 (9)	13 (9)	-	-	-	-	-
		KATA	2.5-3.5	9-12	15 (15)	15 (15)	-	-	7 (7)	-	-	-	-	-	-
			4.2-5.0	14-18	20 (15)	20 (15)	-	-	9 (7)	-	-	-	-	-	-
			6.0-7.0	22-24	-	25 (15)	25 (15)	-	11 (7)	11 (7)	-	-	-	-	-
	Carga adicional de refrigerante (g/m)				20				45			-			
	Conducto, Cassette, Techo	KBTB/KRTA	8.5-13.5	30-54	-	-	-	-	-	50 (30)	50 (30)	25 (15)	25 (15)	-	-
KATA/KQTA		8.5-13.5	30-54	-	-	-	-	-	30 (30)	30 (30)	15 (15)	15 (15)	-	-	
Carga adicional de refrigerante (g/m)				-				40			80				
R410A	Conducto	LRLA	19-22	72-90	-	-	-	-	-	-	-	-	100 (30)	100 (30)	
Carga adicional de refrigerante (g/m)				-				-			110				

Equivalencia diámetros de tubería	mm	6,35	9,52	12,7	15,88	19,05	22,2	25,4
	Pul.	1/4	3/8	1/2	5/8	3/4	7/8	1

Tubería estándar No permitido

Si un modelo que no figura en las tablas tiene el mismo diámetro de tubería estándar y la misma longitud de tubería máxima que los modelos indicados, se pueden aplicar las mismas condiciones.

Importante: La garantía de los equipos está sujeta al cumplimiento de los requisitos especificados anteriormente.

Para cualquier duda o aclaración, consultar con el departamento técnico o comercial de Eurofred.



Calefacción y ACS

Aerotermia

WATERSTAGE™

126 Calefacción y ACS

128 Tecnología de Alta Eficiencia

Gama WATERSTAGE™

130 Tipo Split Diseño Integrado. Serie R32 Comfort

132 Split ACS Tipo Integrado. Serie Super High Power

134 Sistemas de control

136 Configuración del sistema

138 Esquemas de instalación

139 Facilidad de instalación y mantenimiento

140 Límites de instalación

142 Accesorios

SERVICIOS INCLUIDOS



SERVICIOS OPCIONALES



Para contratar servicios opcionales ver final del catálogo.



211

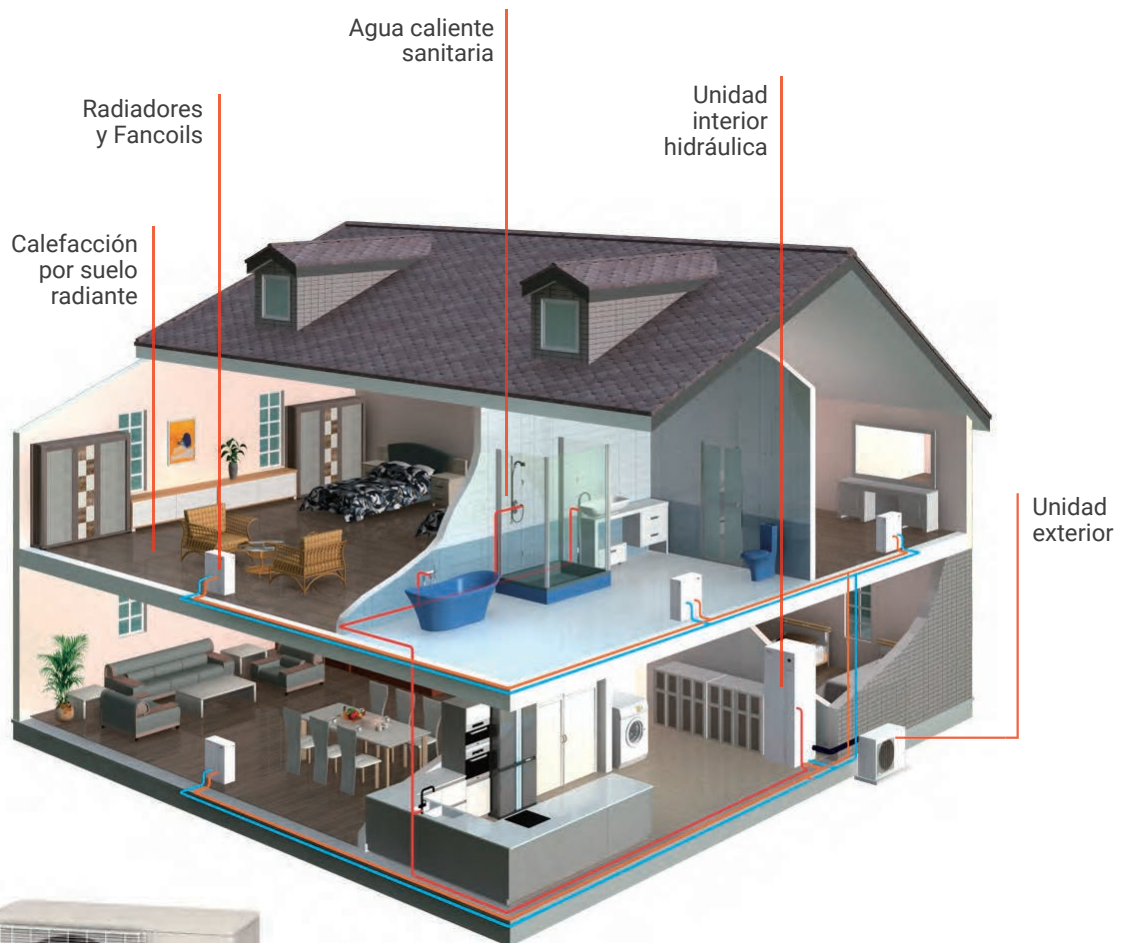






Calefacción y ACS

Amplia gama de soluciones de calor ambiente adecuadas para aquellos ambientes residenciales tanto unifamiliares como colectivos.



Serie Super High Power
Monofásica: 16 kW
Trifásica: 15/17 kW

Temperatura de producción de agua caliente
60°C

Producción de agua caliente a alta temperatura

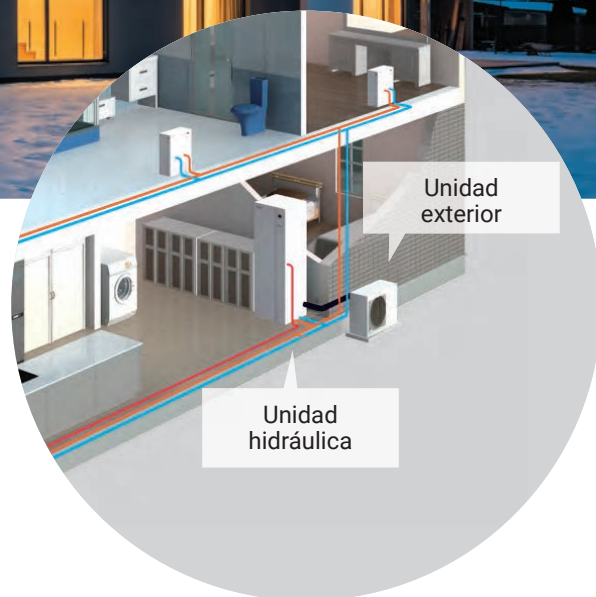
Alta temperatura de producción de agua caliente a 60°C incluso a -20°C de temperatura exterior sin usar resistencias de apoyo.

Para calefacción y agua caliente sanitaria

Facilidad de instalación gracias a las distancias permitidas entre unidad interior y exterior. Modulo hidráulico interior (sin peligro de congelación).




Elegante solución de ahorro de espacio con depósito de ACS integrado



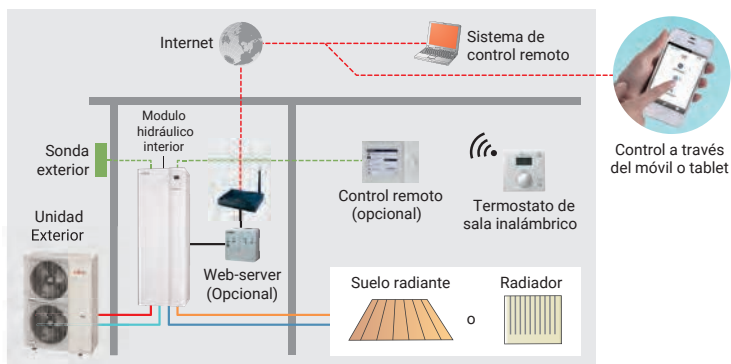
Gran ahorro de espacio gracias al depósito de ACS incorporado

La caldera existente se puede sustituir fácilmente.



+ Caldera

Al combinar la caldera existente, se puede lograr una elevada temperatura de calentamiento incluso a baja temperatura exterior.



Control inteligente

Las necesidades del usuario se satisfacen a través de diversos controles, como los opcionales de control remoto y control inalámbrico.

Tecnología de alta eficiencia

Compresor TWIN ROTARY

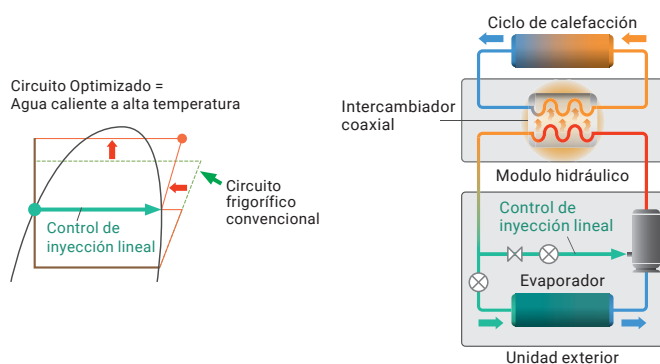


Control lineal de inyección de refrigerante

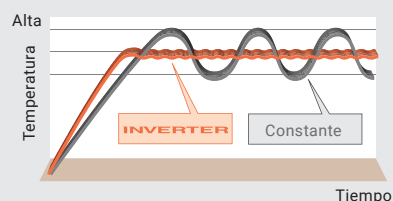
Para unidad exterior

Compresor TWIN ROTARY con control lineal de inyección de refrigerante

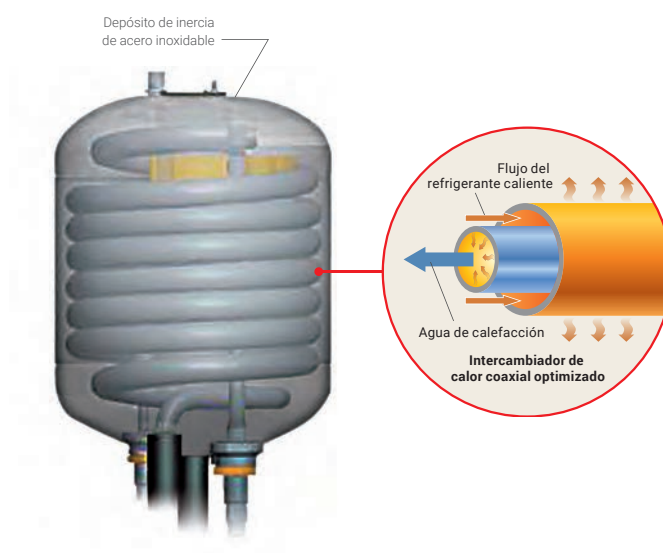
El compresor alcanza una alta temperatura de condensación sin aumentar la temperatura de descarga de gas mediante el proceso de inyección de control lineal durante la compresión. Por lo tanto, la temperatura de condensación es más alta que en un sistema convencional. Así conseguimos una temperatura de agua caliente más alta, mientras controlamos en todo momento la cantidad de refrigerante inyectado según la potencia de trabajo del compresor.



Control preciso de la temperatura mediante la tecnología DC inverter



Intercambiador de calor coaxial de alta durabilidad



Unidad interior hidráulica

Depósito de inercia de acero inoxidable

La cantidad de intercambio de calor es un 25 % superior a la del modelo anterior. Se ha mejorado la eficiencia de intercambio.

- Protección contra la corrosión
- No es necesario un interruptor de flujo
- Protección contra congelación innecesaria

Bomba de circulación de Clase A++

Bomba de circulación de alta eficiencia con posibilidad de ajuste de caudal o presión constantes.



Tipo Split Diseño Integrado

Serie Comfort




WATERSTAGE

Alta temperatura del agua de salida

La temperatura máxima del agua de salida es de 55°C sin resistencias de apoyo. La temperatura de producción de agua caliente puede mantenerse incluso a -10°C de temperatura exterior.

* Si desea aumentar la temperatura de producción de agua. Se puede utilizar la resistencia de apoyo auxiliar.



Elevado COP

Las Bdc aerotérmicas WATERSTAGE son mucho más eficientes y ahorran energía en comparación con los sistemas de calefacción tradicionales.

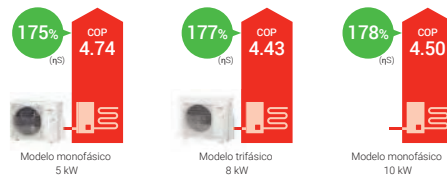
Clase de eficiencia energética



*Aplicación de temperatura: Temp. de calefacción 35°C.

Eficiencia energética estacional de calefacción de espacios (η_s)

Condición: Temp. exterior 7°C Temp. de calefacción 35°C.



Tecnología de la unidad exterior



Motor de ventilador DC

Motor de ventilador DC de reducido tamaño y alto rendimiento y eficiencia..



Compresor DC Twin Rotary

Compresor DC Twin Rotary de alta eficiencia



Inverter DC

Ajuste preciso de la temperatura de producción de agua gracias al control DC inverter.

Unidad interior hidráulica:
WGYA050ML3 / WGYA080ML3 / WGYA100ML3

Unidad exterior:
WOYA060KLT / WOYA080KLT / WOYA100KLT



Unidad exterior
Monofásica
5/6 kW



Unidad exterior
Monofásica
8 kW



Unidad exterior
Monofásica
10 kW



Unidad interior hidráulica ACS
diseño integrado
Monofásica

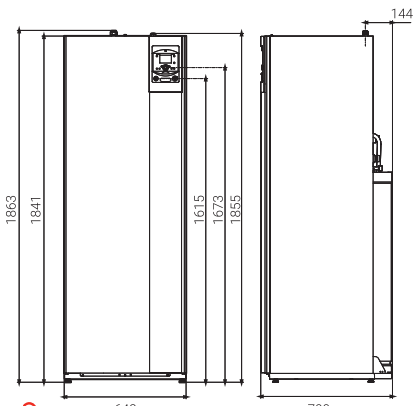
Especificaciones

Modelo	Unidad interior hidráulica	Unidad exterior	WGYA050ML3	WGYA080ML3	WGYA080ML3	WGYA100ML3				
Código			WOYA060KLT	WOYA080KLT	WOYA080KLT	WOYA100KLT				
Rango de potencia			31VF8075	31VF8080	31VF8085	31VF8090				
			5	6	8	10				
Calefacción por suelo radiante 7°C/35°C *1	Potencia Calorífica	kW	4,50	5,50	7,50	9,50				
	Potencia absorbida		0,949	1,18	1,69	2,11				
	COP		4,74	4,65	4,43	4,50				
Calefacción por suelo radiante 2°C/35°C *1	Potencia Calorífica	kW	4,50	5,30	6,30	9,30				
	Potencia absorbida		1,33	1,65	1,96	3,08				
	COP		3,39	3,22	3,21	3,02				
Calefacción por suelo radiante -7°C/35°C *1	Potencia Calorífica	kW	4,40	5,00	5,70	8,90				
	Potencia absorbida		1,59	1,90	2,13	3,36				
	COP		2,76	2,63	2,68	2,65				
Calefacción fancoils 7°C/45°C*1	Potencia Calorífica	kW	4,50	5,50	7,50	9,50				
	Potencia absorbida		1,26	1,54	2,20	2,47				
	COP		3,57	3,56	3,41	3,45				
Refrigeración panel-suelo refrescante 35°C/18°C*1	Potencia frigorífica	kW	5,00	6,00	7,70	9,60				
	Potencia absorbida		1,15	1,56	2,58	3,45				
	EER		4,34	3,85	2,98	2,78				
Refrigeración fancoils 35°C/7°C*1	Potencia frigorífica	kW	3,50	4,20	5,50	5,70				
	Potencia absorbida		1,18	1,53	2,51	2,57				
	EER		2,96	2,75	2,19	2,22				
Datos Calefacción *2										
Temperatura de producción de agua caliente	°C		55	35	55	35	55	35		
Clase de eficiencia energética			A++	A+++	A++	A+++	A++	A+++		
Potencia calorífica nominal (P _{nominal})	kW		5	5	6	6	7	8	9	
Eficiencia energética estacional de calefacción de espacios (η _s)	%		125	175	125	175	128	177	130	178
Consumo energético anual	kWh		3.035	2.322	3.411	2.594	3.903	2.982	5.083	3.875
Nivel de potencia sonora	Unidad interior hidráulica	dB (A)	40	-	40	-	40	-	40	-
	Unidad exterior		57	-	57	-	60	-	62	-
Datos ACS *2										
Perfil de carga		L		L	L	L				
SCOP _{dhw} *4			3,10	3,10	3,10	3,10				
Clase de eficiencia energética			A+	A+	A+	A+				
Eficiencia energética (η _{dhw})	%		130	130	130	130				
Consumo energético anual	kWh		793	793	793	793				
Especificaciones de la unidad interior hidráulica										
Alimentación Eléctrica	Monofásica ~230 V, 50 Hz									
Dimensiones (Al x An x Pr)	mm		1863 x 648 x 700	1863 x 648 x 700	1863 x 648 x 700	1863 x 648 x 700				
Peso (neto)	kg		145	145	145	145				
Caudal de agua	L/min		7,6/22,0	8,5/22,0	10,0/22,0	13,2/30,0				
Capacidad neta de acumulación de ACS	L		190	190	190	190				
Potencia de la resistencia de apoyo	kW		1,5	1,5	1,5	1,5				
Capacidad del acumulador de inercia	L		16	16	16	16				
Capacidad del vaso de expansión	L		8	8	8	8				
Temperatura máxima de salida de agua	°C		55	55	55	55				
Diámetro de las conexiones hidráulicas	Impulsión/Retorno	mm / pulgada	DN25 (1")	DN25 (1")	DN25 (1")	DN25 (1")				
Diámetro de las conexiones de ACS		mm / pulgada	DN20 (3/4")	DN20 (3/4")	DN20 (3/4")	DN20 (3/4")				
Resistencia eléctrica de apoyo	Potencia	kW	3,0	3,0	3,0	3,0				
Especificaciones de la unidad exterior										
Alimentación Eléctrica	Monofásica ~230 V, 50 Hz									
Intensidad	Máx.	A	13,0	13,0	18,0	19,0				
Dimensiones (Al x An x Pr)	mm		632 x 799 x 290	632 x 799 x 290	716 x 820 x 315	998 x 940 x 320				
Peso (neto)	kg		39	39	42	65				
Refrigerante	Tipo (potencial de calentamiento global)		R32 (675)	R32 (675)	R32 (675)	R32 (675)				
	Carga	kg	0,97	0,97	1,02	1,63				
Cantidad de carga de refrigerante adicional	g/m		25	25	25	20				
Conexiones frigoríficas	Diámetro	Líquido	6,35 (1/4")	6,35 (1/4")	6,35 (1/4")	9,52 (3/8")				
		Gas	12,70 (1/2")	12,70 (1/2")	12,70 (1/2")	15,88 (5/8")				
	Longitud (precarga)	Min./Max.	m	3/30	3/30	3/30	3/30			
		Diferencia de altura	Máx.	m	15	15	20	20		
Rango de funcionamiento (Ta Exterior)	Calefacción	°C	-20 / 35	-20 / 35	-20 / 35	-20 / 35				

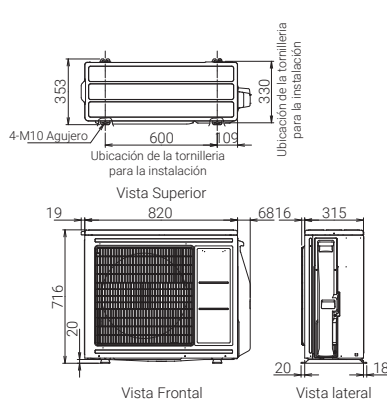
*1: Los valores de potencia entregada, absorbida y eficiencia se basan en el ensayo de la norma EN14511. Se muestra la temperatura exterior/temperatura de impulsión del agua para un salto térmico de 5°C. Las condiciones ambiente y de funcionamiento y control de las unidades pueden causar disparidades entre los valores determinados en la práctica y estos valores.
 *2: Toda la información ERP puede estar disponible para su descarga en www.fujitsu-general.com/global/support/downloads/search/
 *3: Los valores del nivel de potencia sonora se basan en el ensayo de la norma EN12102 bajo las condiciones de la norma EN14825.
 *4: SCOP_{dhw} según EN16147:2017

Dimensiones

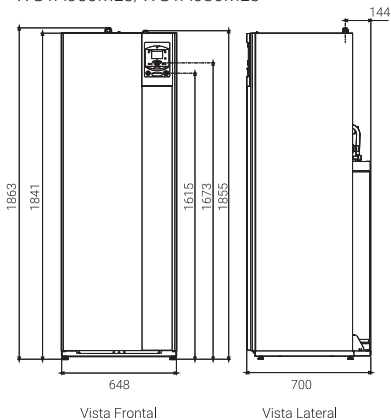
Unidad exterior:
WOYA060KLT



WOYA080KLT



Unidad interior hidráulica:
WGYA050ML3/WGYA080ML3



Split ACS Tipo integrado

Serie Super
High Power




WATERSTAGE

Alta temperatura del agua de salida

La alta temperatura del agua de salida de 60°C se mantiene incluso a -20°C de temperatura exterior sin usar calentadores de reserva. Y es posible suministrar 55°C a -22°C de temperatura exterior sin Resistencia eléctrica de apoyo.

* Si desea aumentar la temperatura del suministro de agua caliente, la resistencia eléctrica de apoyo se puede utilizar para la operación auxiliar.

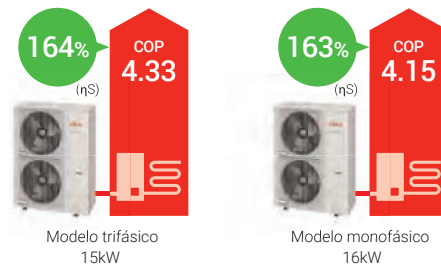


COP elevado

Las bombas de calor Waterstage aire-agua funcionan mucho más eficientemente y ahorran energía en comparación con los sistemas de calefacción tradicionales.



Eficiencia energética estacional de calefacción de espacios (η_s)



Aumento del rango de funcionamiento de temperatura exterior hasta -25°C

Rango de funcionamiento mejorado hasta -25°C de temperatura exterior



Solución elegante y compacta
Acumulador de ACS de 190 Litros de alto rendimiento integrado

- Producción de ACS con intercambiador de calor coaxial que optimiza el intercambio
- Rápido aumento de temperatura debido a una gran superficie de intercambio

Unidad interior hidráulica:
WGYG160DJ6
WGYK170DJ9 (Trifásica)

Unidad exterior:
WOYG160LJL
WOYK150LJL/WOYK170LJL (Trifásica)



Unidad interior
 hidráulica
 Monofásica/
 Trifásica



Unidad exterior
 Monofásica 16 kW
 Trifásica 15/17 kW

Especificaciones

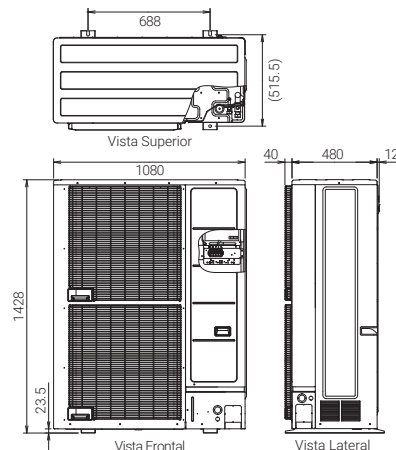
Modelo	Unidad interior hidráulica	WGYG160DJ6		WGYK170DJ9		WGYK170DJ9	
Código	Unidad exterior	WOYG160LJL		WOYK150LJL		WOYK170LJL	
Rango de potencia		31VF8060		31VF8065		31VF8070	
Calefacción por suelo radiante 7°C/35°C*1	Potencia Calorífica	16,00		15,00		17,00	
	Potencia absorbida	3,86		3,46		4,10	
	COP	4,15		4,33		4,15	
Calefacción por suelo radiante 2°C/35°C*1	Potencia Calorífica	13,30		13,20		13,50	
	Potencia absorbida	4,25		4,06		4,27	
	COP	3,13		3,25		3,16	
Calefacción por suelo radiante -7°C/35°C*1	Potencia Calorífica	14,50		13,20		15,00	
	Potencia absorbida	5,27		4,55		5,32	
	COP	2,75		2,90		2,82	
Calefacción fancoils 7°C/45°C*1	Potencia Calorífica	15,67		14,50		16,83	
	Potencia absorbida	4,73		4,35		4,94	
	COP	3,31		3,34		3,41	
Refrigeración panel-suelo refrescante 35°C/18°C*1	Potencia frigorífica	14,00		14,00		14,50	
	Potencia absorbida	5,15		4,66		5,05	
	EER	2,72		3,00		2,87	
Refrigeración fancoils 35°C/7°C*1	Potencia frigorífica	8,50		8,50		9,00	
	Potencia absorbida	4,34		4,11		4,39	
	EER	1,96		2,07		2,05	
Datos Calefacción *2							
Temperatura de producción de agua caliente		°C		55	35	55	35
Clase de eficiencia energética		A++		A++	A++	A++	A++
Potencia calorífica nominal (P _{nominal})		kW		14	16	17	18
Eficiencia energética estacional de calefacción de espacios (η _s)		%		125	163	130	161
Consumo energético anual		kWh		8.757	8.014	9.915	8.606
Nivel de potencia sonora	Unidad interior hidráulica	dB (A)		45	45	45	45
	Unidad exterior	dB (A)		67	66	67	66
Datos ACS *2							
Perfil de carga				L			
Clase de eficiencia energética				A			
Eficiencia energética (η _{wh})		%		109			
Consumo energético anual		kWh		941			
Especificaciones de la unidad interior hidráulica							
Alimentación Eléctrica		Monofásica, 230 V, 50 Hz		Trifásica, ~400 V, 50 Hz			
Dimensiones (Al x An x Pr)		mm		1.841 x 648 x 698			
Peso (neto)		kg		166			
Caudal de agua		L/min		26,4/57,8		24,0/54,2	
Capacidad neta de acumulación de ACS		L		190			
Potencia de la resistencia de apoyo		kW		1,5			
Capacidad del acumulador de inercia		L		25			
Capacidad del vaso de expansión		L		12			
Temperatura máxima de salida de agua	Máx.	°C		60			
Diámetro de las conexiones hidráulicas	Impulsión/Retorno	mm		9,52 (3/8")			
Diámetro de las conexiones de ACS		mm		15,88 (5/8")			
Resistencia eléctrica de apoyo	Potencia	kW		6,0 (3,0 kW x 2 piezas)		9,0 (3,0 kW x 3 piezas)	
Especificaciones de la unidad exterior							
Alimentación Eléctrica		Monofásica, 230 V, 50 Hz		Trifásica, ~400 V, 50 Hz			
Intensidad	Máx.	A		28,0			
Dimensiones (Al x An x Pr)		mm		1.428 x 1.080 x 480			
Peso (neto)		kg		137			
Refrigerante	Tipo (potencial de calentamiento global)			R410A (2.088)			
	Carga	kg		3,80			
Cantidad de carga de refrigerante adicional		g/m		50			
Conexiones frigoríficas	Diámetro	Líquido	mm / pulgada	9,52 (3/8")			
		Gas	pulgada	15,88 (5/8")			
	Longitud (precarga)	Min./Max.	m	5/30			
Diferencia de altura	Máx.	m		25/15 (Unidad exterior: superior/inf.)			
Rango de funcionamiento (Ta Exterior)	Calefacción	°C		-25 / 35			

*1: Los valores de potencia entregada, absorbida y eficiencia se basan en el ensayo de la norma EN14511. Se muestra la temperatura exterior/temperatura de impulsión del agua para un salto térmico de 5°C. Las condiciones ambiente y de funcionamiento y control de las unidades pueden causar disparidades entre los valores determinados en la práctica y estos valores.

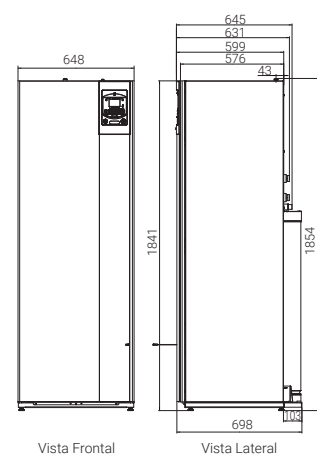
*2: Toda la información ERP puede estar disponible para su descarga en www.fujitsu-general.com/global/support/download/search/

Dimensiones

Unidad exterior:
 Monofásica: WOYG160LJL
 Trifásica: WOYK150LJL/WOYK170LJL



Unidad interior hidráulica:
 Monofásica: WGYG160DJ6
 Trifásica: WGYK170DJ9



Sistemas de Control

Variedad de controles para satisfacer las necesidades de los diferentes usuarios, como por ejemplo controles individuales o controles remotos.

Controles individuales



Control remoto inalámbrico (opcional)
Termostato de sala
 UTW-C58XA (3IVN9113)



Control remoto por cable (opcional)
Termostato de sala
 UTW-C55XA (3IVN9112)



Control remoto por cable (opcional)
Control remoto
 UTW-C74TXF (3IVN9095) con sensor de T°
 UTW-C74HXF (3IVN9100) con sensor de T° y Humedad

Módulo RF



UTW-MRCXD (3IVN9127)



Adaptadores para la integración y el control via web



Servidor web (opcional)
 UTW-KW4XD (3IVN9122)



ModBus Clip LPB (opcional)
 UTW-KMBXJ*2 (3IVN9098)

Internet



Sistema de control remoto

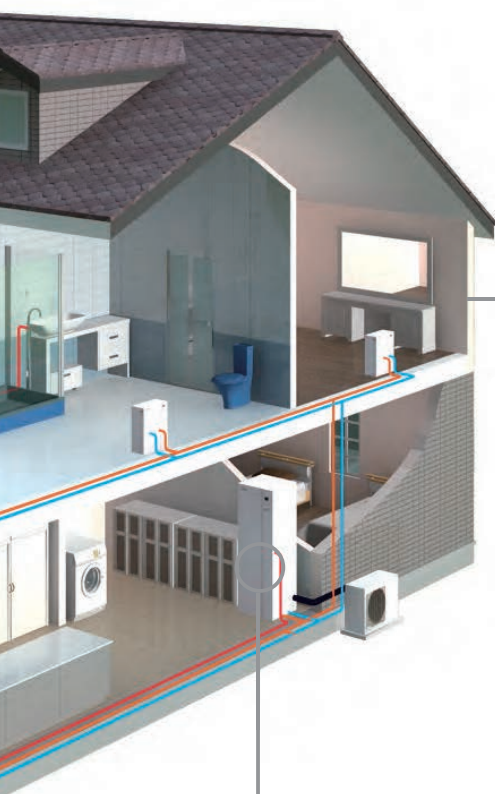


Control a través del móvil o tablet



Sistema domótico

*2: Opcionales necesarios



Herramienta de servicio y mantenimiento



Servidor web (opcional)
UTW-KW4XD (31VN9122)

Software de servicio "service tools" (opcional)



UTW-KPSXD (31VN9117)*³
Software

o bien



Clip LPB (opcional)
UTW-KL1XD (31VN9130)

Pack completo de servicio "service tools kit"



UTW-KSTXD (31VN9120)*⁴

*3: Se requiere UTW-KW1XD (31VN9121) o UTW-KW4XD (31VN9122) para la conexión.
*4: Se requiere UTW-KL1XD (31VN9130) para la conexión.

Controlador de la unidad interior hidráulica

Intuitivo ajuste del modo de funcionamiento

- Selección del modo de calefacción y ACS

Gran pantalla LCD

- Visualización deL estado de funcionamiento
- Visualización de errores
- Visualización de texto

Navegación y ajuste

- Selección del menú de calefacción
- Ajuste del programador de ciclos de funcionamiento y temperatura

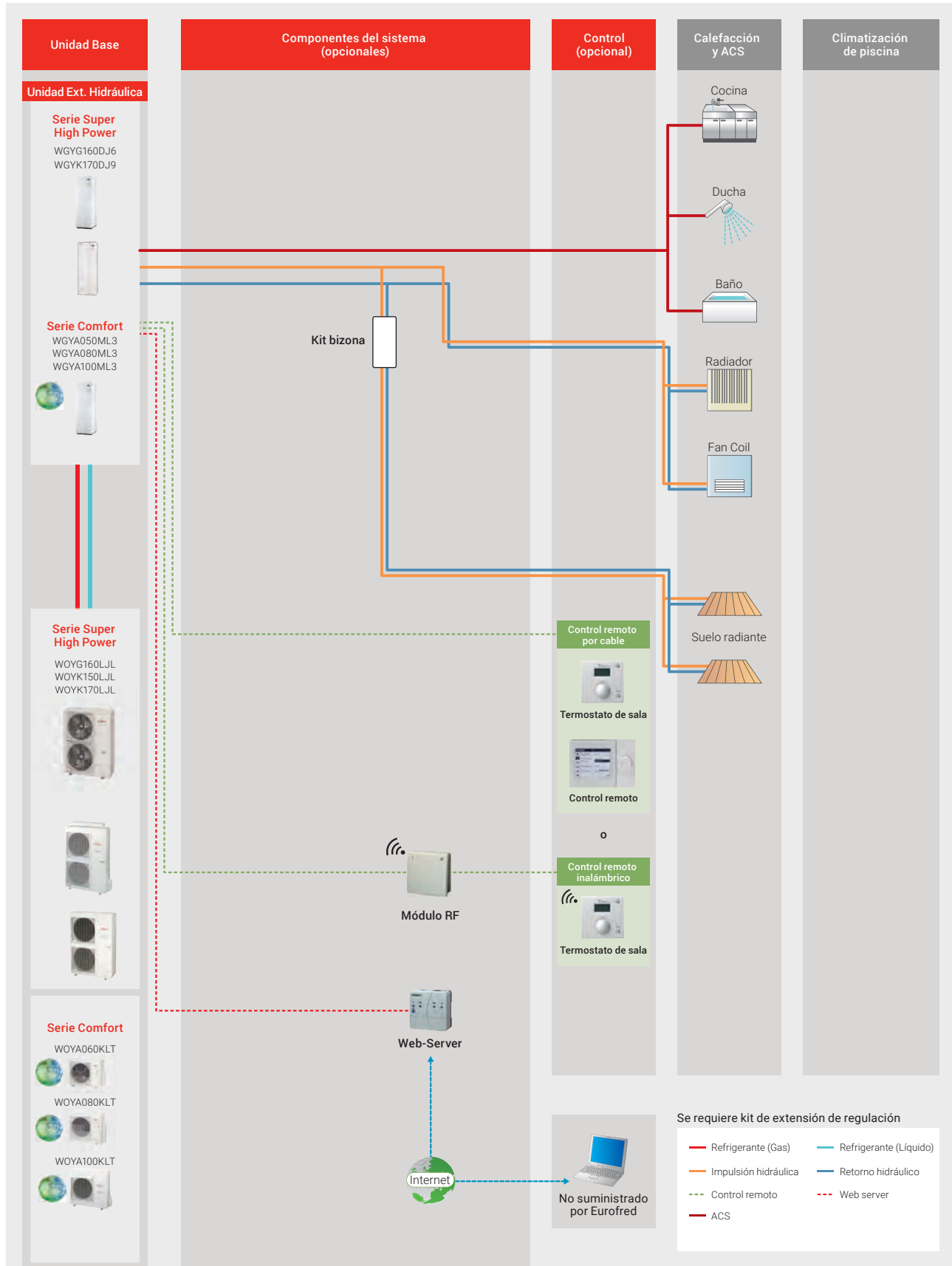


Kit HMI (opcional)
UTW-KHMXE
Varios idiomas
(31VN9538)



Configuración del sistema

Split ACS de tipo integrado

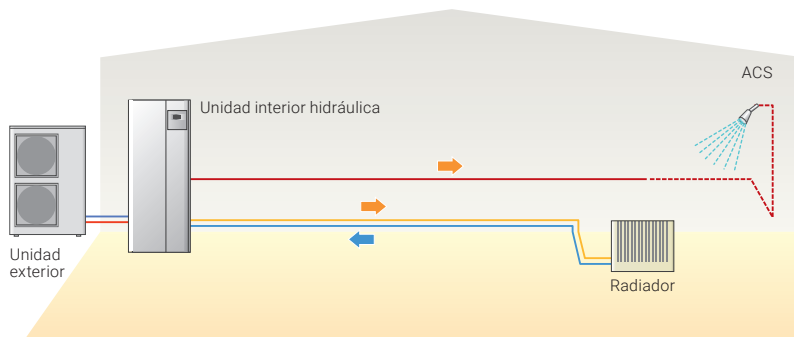


Esquemas de instalación

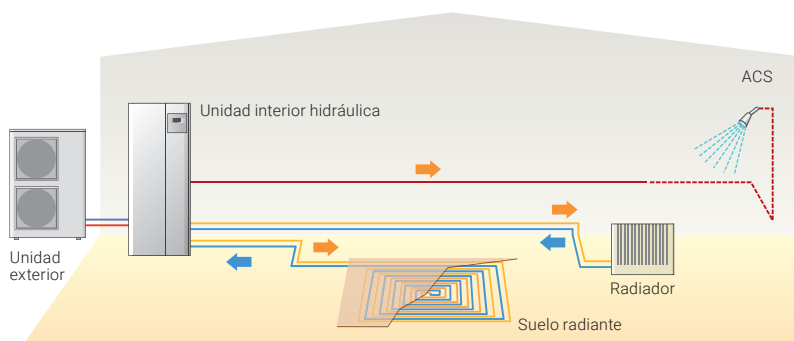
Split ACS de tipo integrado

Calefacción simple y agua caliente sanitaria

Radiador y agua caliente sanitaria

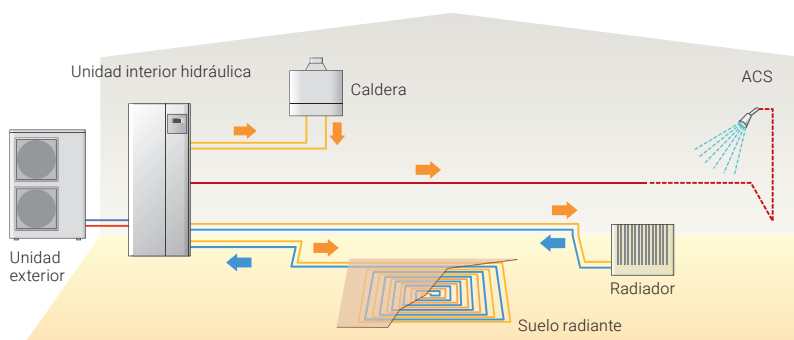


Calefacción simultánea de 2 emisores (Control individual) y agua caliente sanitaria



Caldera conectada a la calefacción (caldera + calefacción)

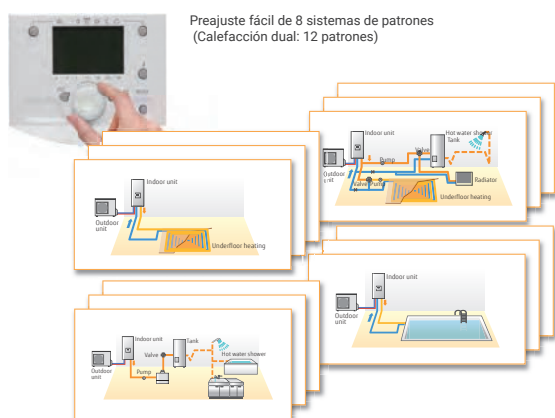
y agua caliente sanitaria



Facilidad de instalación

Configuraciones de preajuste

Una vez instalado, el controlador facilita el ajuste del sistema sin tener que ajustar individualmente las unidades y componentes.

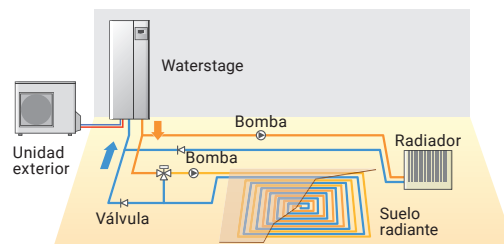


Configuración (Parámetro 5700)	Tipo de instalación
Preajuste 1	1 circuito de calefacción
Preajuste 2	2 circuitos de calefacción
Preajuste 3	1 circuito de calefacción / caldera de apoyo
Preajuste 4	2 circuitos de calefacción / calderas de apoyo
Preajuste 5	1/2 circuito de calefacción / caldera de apoyo
Preajuste 6	1/2 circuito de calefacción / control de inercia / caldera de reserva
Preajuste 7	Conexión en cascada principal
Preajuste 8	Conexión en cascada A
Preajuste 9	Conexión en cascada B/C

- Detección automática de control solar y ACS
- Calefacción y refrigeración de la piscina opcional

Simulación de temperatura exterior

Se puede comprobar si cada unidad funciona correctamente en las condiciones ajustadas y las temperaturas exteriores previstas cuando el sistema está montado en su entorno real.



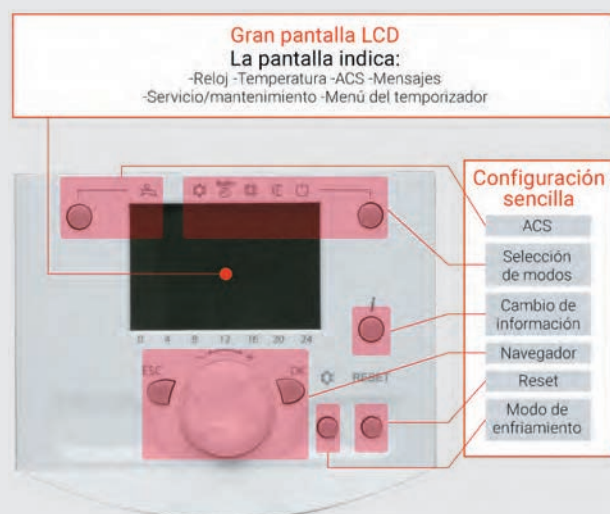
Se pueden simular temperaturas exteriores en el rango de -50°C a $+50^{\circ}\text{C}$.

Secado del mortero del suelo

Cuando se instala la calefacción por suelo radiante, se puede utilizar el programa predefinido en el control para el secado progresivo del mortero que cubre el suelo radiante, acelerando su secado sin perjudicar el correcto fraguado y acortando tiempos de ejecución.



El control remoto cuenta con una gran pantalla LCD y botones para facilitar el ajuste de las funciones



Flujo de operación principal y contenido de ajuste para instaladores y usuarios finales

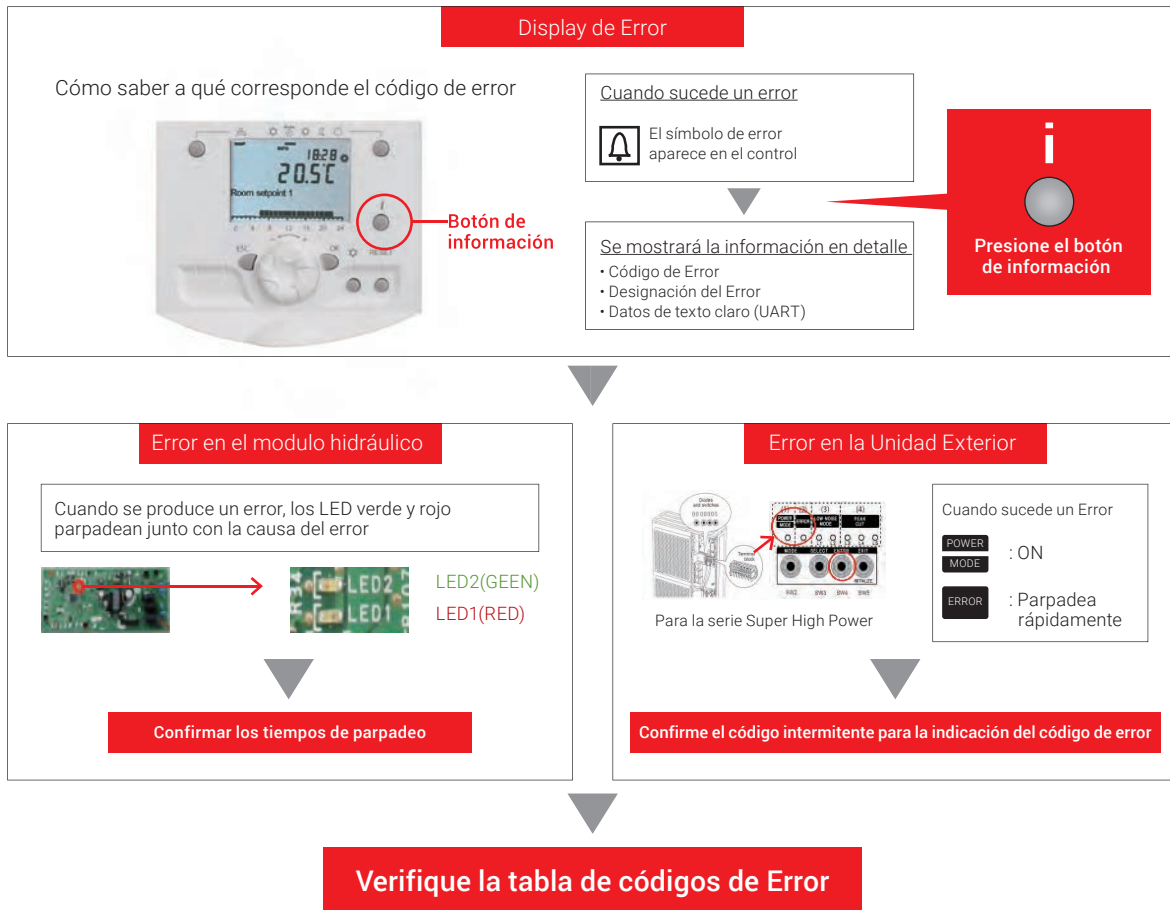
	Diagrama de flujo	Ejemplo de funcionalidad
Instalador	1 Ajustes de instalación	Ajuste de la velocidad de la bomba de circulación, curva de calefacción, apagado ...
	2 Opciones	Kits de: refrigeración, integración caldera, piscina ...
	3 Función recomendada	Ajuste automático de la curva de calefacción, control del suelo radiante, ajuste del set point de la temp. exterior, mantenimiento
	4 Ajustes de prueba	Simulador de la temperatura exterior
	5 Confirmación	Validación de la configuración (Calefacción y refrigeración, ACS...)
Usuario	6 Ajustes de usuario	Fecha y hora, temporizador, ajuste de temperatura de confort

Facilidad de instalación y mantenimiento

- Todos los componentes de control y seguridad hidráulica están incorporados, no se requiere selección adicional
- Barras de elevación para una instalación sin ningún tipo de dificultad ni riesgo
- Fácil acceso para operaciones de mantenimiento
- Función de vaciado de la bomba de refrigerante

Soporte de mantenimiento

Función de diagnóstico para la solución de problemas

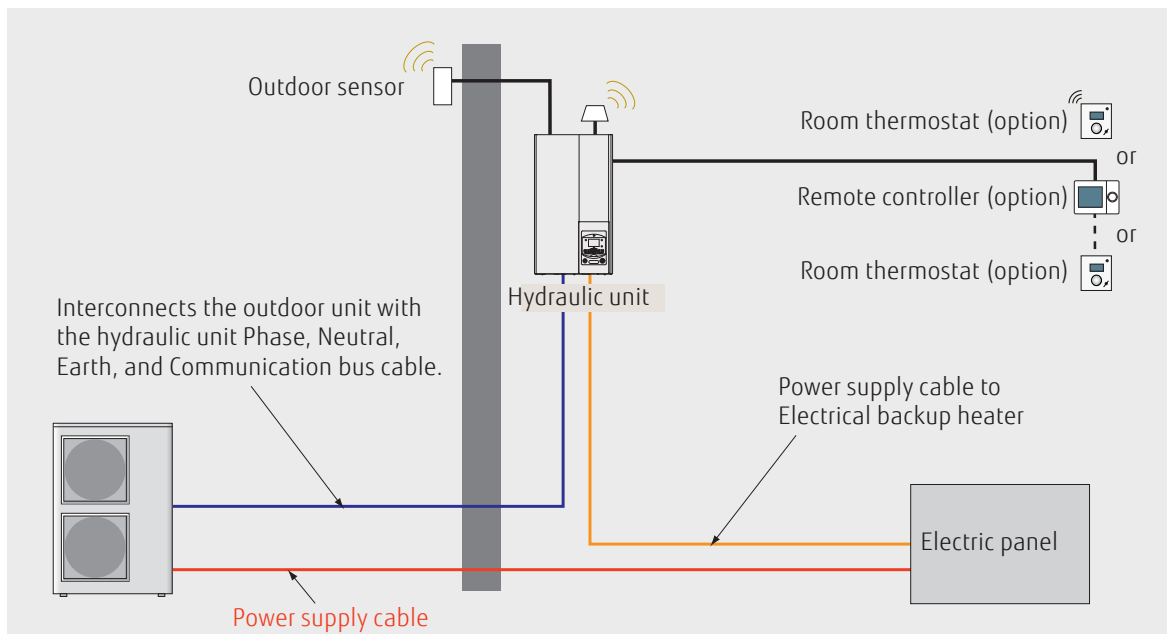
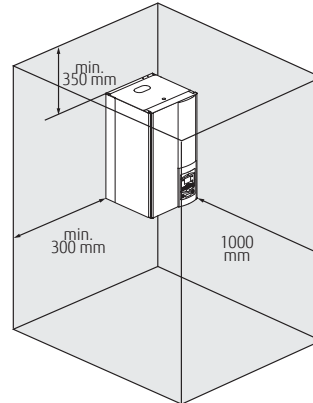


Límites de instalación

Instalación de equipos y cableado eléctrico

Unidad hidráulica interior de tipo integrado Split ACS

- Apoyado en el suelo
- Peso ≤ 393 kg (agua incluida)
- Se debe respetar el espacio para el mantenimiento.



WATERSTAGE



Aerothermia

Accesorios





Accesorios

Product Name	Model Name	Split DHW Integrated Type											
		Super High Power			High Power						R32 Comfort		
		10	15	30	10		30		10		5	6	8
16	15	17	11	14	11	14	16	5	6	8	10		
Second circuit Kit	 UTW-KZSXE	-	-	-	-	-	-	-	-	-	-	-	-
	 UTW-KZDXE	-	-	-	● ^{x1}	● ^{x1}	● ^{x1}	● ^{x1}	● ^{x1}	● ^{x1}	● ^{x1}	● ^{x1}	● ^{x1}
	 UTW-KZSXJ	-	-	-	-	-	-	-	-	-	-	-	-
	 UTW-KZDXJ	●	●	●	-	-	-	-	-	-	-	-	-
Boiler connection kit	 UTW-KBSXD	-	-	-	-	-	-	-	-	-	-	-	-
	 UTW-KBDXD	-	-	-	●	●	●	●	●	●	●	●	●
	 UTW-KBSXJ	●	●	●	-	-	-	-	-	-	-	-	-
Balancing vessel	 UTW-TEVXA	●	●	●	●	●	●	●	●	●	●	●	●
DHW kit	 UTW-KDWXD (External)	-x2	-x2	-x2	-x2	-x2	-x2	-x2	-x2	-x2	-x2	-x2	-x2
DHW tank	200 Liters 300 Liters  UTW-T20AXH UTW-T30AXH	-x2	-x2	-x2	-x2	-x2	-x2	-x2	-x2	-x2	-x2	-x2	-x2
	200 Liters 300 Liters  UTW-T20BXH UTW-T30BXH	-x2	-x2	-x2	-x2	-x2	-x2	-x2	-x2	-x2	-x2	-x2	-x2
DHW expansion kit	 UTW-KDEXE	●	●	●	●	●	●	●	●	-	-	-	-
	 UTW-KDEXL	-	-	-	-	-	-	-	-	●	●	●	●
Circulating pump	 UTW-PHFYG	●	●	●	●	●	●	●	●	-	-	-	-
Cooling kit	 UTW-KCLXD	●	●	●	●	●	●	●	●	-	-	-	-
	 UTW-KCLXL	-	-	-	-	-	-	-	-	●	●	●	●
Regulation extension kit	 UTW-KREXD	●	●	●	●	●	●	●	●	●	●	●	●
Drain pan	 UTW-KDPXB	-	-	-	-	-	-	-	-	●	●	●	●
Cascade master kit (incl. LPB clip)	 UTW-KCMXE	-	-	-	-	-	-	-	-	-	-	-	-
Cascade slave kit (incl. LPB clip)	 UTW-KCSXE	-	-	-	-	-	-	-	-	-	-	-	-

Product Name	Model Name	Split DHW Integrated Type											
		SuperHigh Power			High Power						R32 Comfort		
		10 16	30 15	30 17	10 11	14 14	11 11	30 14	16 16	5 5	10 6	8 8	10 10
HMI kit	UTW-KHMXE	●*3	●*3	●*3	●*3	●*3	●*3	●*3	●*3	●*3	●*3	●*3	●*3
Remote controller	Wired UTW-C74TXF	●*3	●*3	●*3	●*3	●*3	●*3	●*3	●*3	●*3	●*3	●*3	●*3
	UTW-C74HXF	●*3	●*3	●*3	●*3	●*3	●*3	●*3	●*3	●*3	●*3	●*3	●*3
Room thermostat	Wired UTW-C55XA	●	●	●	●	●	●	●	●	●	●	●	●
	Wireless UTW-C58XA	●*4	●*4	●*4	●*4	●*4	●*4	●*4	●*4	●*4	●*4	●*4	●*4
Outdoor sensor transmitter	UTW-M0SXDX	●*4	●*4	●*4	●*4	●*4	●*4	●*4	●*4	●*4	●*4	●*4	●*4
RF modules for BSB-Port	UTW-MRCXD	●	●	●	●	●	●	●	●	●	●	●	●
Web server	UTW-KW1XD	●*5	●*5	●*5	●*5	●*5	●*5	●*5	●*5	●*5	●*5	●*5	●*5
	UTW-KW4XD	—	—	—	—	—	—	—	—	—	—	—	—
LPB clip	UTW-KL1XD	●	●	●	●	●	●	●	●	●	●	●	●
MODBUS® clip	UTW-KMBXJ	—	—	—	●*6	●*6	●*6	●*6	●*6	—	—	—	—
Service tool (incl. OC1700 Adapter)	UTW-KSTXD	●*7	●*7	●*7	●*7	●*7	●*7	●*7	●*7	●*7	●*7	●*7	●*7
Service tool software	UTW-KPSXD	●*8	●*8	●*8	●*8	●*8	●*8	●*8	●*8	●*8	●*8	●*8	●*8
External connect kit	UTY-XWZXZ2	—	—	—	●	●	●	●	●	—	—	—	—
	UTY-XWZXZ3	●	●	●	—	—	—	—	—	—	—	—	●
Electrical backup heater relay	UTW-KBHXL	—	—	—	—	—	—	—	—	●	●	●	●

●: Available —: Not Available

*1: The UTW-KREXD (Regulation extension kit) is not included but is required for connection.

*2: Split DHW integrated type supplies DHW without the DHW kit and DHW tank.

*3: Includes 21 languages with no need to prepare an RC for Eastern Europe separately.

C74TXF has a built-in room temperature sensor.

C74HXF has a built-in room temperature and humidity sensor.

*4: UTW-MRCXD (RF modules) is required for the connection.

*5: The connection of UTW-KW4XD for simultaneous control of multiple ATW units is only possible for cascade systems.

*6: Additional Spare parts 9708302034 (Analogue interface PCB) and 109696 (connection wire) are required.

*7: UTW-KL1XD (LPB clip) is required for the connection.

*8: UTW-KW1XD or UTW-KW4XD (Web server) is required for the connection.



VRF

- 148 AIRSTAGE™ Serie J
- 150 AIRSTAGE™ Serie V

Unidades exteriores

- 152 Gama de unidades exteriores VRF
- 154 Características
- 168 AIRSTAGE™ Serie J-IVL
- 174 AIRSTAGE™ Serie J-IV
- 178 AIRSTAGE™ Serie J-IVS
- 182 AIRSTAGE™ Serie VR-IV
- 192 AIRSTAGE™ Serie V-IV

Unidades interiores

- 200 Gama de unidades interiores VRF
- 202 Cassete de caudal 3D
- 204 Cassete compacto. Tipo rejilla / estándar
- 206 Cassete. Tipo Slim. Flujo circular
- 208 Cassete. Tipo grande. Flujo circular
- 210 Cassete. Tipo grande. Caudal de aire de 4 vías
- 212 Cassete. 1 vía. Tipo flujo unidireccional
- 214 Conducto de presión estática baja. Miniconducto
- 216 Conducto de presión estática baja. Conducto Slim
- 218 Conducto de presión estática media. Estándar
- 220 Conducto de presión estática alta. Estándar
- 222 Suelo compacto
- 224 Suelo/Techo
- 226 Techo
- 228 Pared

SERVICIOS INCLUIDOS



SERVICIOS OPCIONALES



Para contratar servicios opcionales ver final del catálogo.



FUJITSU GENERAL (Euro) GmbH participa en el programa ECP para SISTEMAS DE FLUJO VARIABLE DE REFRIGERANTE. Compruebe la validez del certificado: www.eurovent-certification.com

* Los modelos marcados no están certificados bajo ECC.

AIRSTAGE

Los sistemas VRF AIRSTAGE™ son soluciones de climatización que se adaptan perfectamente a la mayoría de requisitos de los edificios.

Ofrecen alternativas para distintas aplicaciones, desde una gran residencia doméstica hasta un edificio comercial a gran escala.

AIRSTAGE™ Serie J

Fujitsu proporciona sistemas de aire acondicionado para una amplia gama de aplicaciones, desde pequeños edificios de oficinas y hoteles hasta grandes almacenes y casas.





Bomba de calor de **18 CV** máx.

AIRSTAGE J-IVL

J-IVL es una unidad exterior con un diseño fino que ofrece un alto grado de libertad de instalación, recomendado para hoteles y edificios de oficinas de dimensiones medias. Además, permite conectar hasta 42* unidades interiores con el nuevo modelo 14/16/18 CV. El modelo 14/16/18 CV también es ideal para hospitales y locales educativos con muchas salas.

*. Modelo 18 CV

Unidad exterior de poca profundidad

Aunque el nuevo modelo 14/16/18 CV que pueden manejar requisitos ligeramente mayores, tiene una profundidad de 480 mm. Este modelo se pueden introducir e instalar incluso en espacios limitados.

Aplicación en salas pequeñas

Se pueden conectar hasta 30-42 unidades interiores mediante la estructura óptima del intercambiador de calor. Disponible en varias salas pequeñas.

Bajo nivel sonoro en funcionamiento

Esta gama genera un bajo nivel sonoro en funcionamiento, muy adecuado para zonas densamente pobladas.

Bomba de calor de **6 CV** máx.

AIRSTAGE J-IV

J-IV permite al sistema conectar hasta 14 unidades interiores. Esta gama es adecuada para edificios pequeños que reúnen tiendas reducidas.

Alta eficiencia energética

El control inverter de la bomba de calor se utiliza para lograr un funcionamiento eficiente tanto en refrigeración como en calefacción con cualquier combinación de unidades interiores.

Sistemas flexibles para el aire acondicionado de edificios pequeños y medianos

Un diseño que ahorra espacio y la disposición de tuberías largas permiten unas instalaciones flexibles en techos o balcones de edificios pequeños y medianos. Se pueden conectar varias unidades interiores de diferentes capacidades y tipos.



Bomba de calor de **6 CV** máx.,
diseño compacto

AIRSTAGE J-IVS

J-IVS tiene un diseño compacto con una altura de 998 mm que no obstruye la visibilidad aunque se instale cerca de ventanas de media altura. Este modelo también es ideal para casas grandes, comercios y otras propiedades.

Diseño de bajo nivel sonoro y ahorro de espacio

Gama de aire acondicionado individual de un ventilador, con tecnología ALL-DC y bajo nivel sonoro.

Sistemas flexibles para aire acondicionado de casas, tiendas y edificios pequeños

Gracias a un diseño de tamaño compacto y a la disposición flexible de las tuberías, la serie J-IVS se puede instalar fácilmente en un lugar donde el espacio de instalación sea limitado, como casas, tiendas y oficinas pequeñas. Se pueden conectar varias unidades interiores de diferentes capacidades y tipos.



Modelos 8-12 CV

Modelos 14/16/18 CV

AIRSTAGE™ Serie V

Los sistemas AIRSTAGE™ Serie V se pueden diseñar para proporcionar de forma eficaz una solución de aire acondicionado para múltiples proyectos, desde una gran residencia doméstica hasta un edificio comercial a gran escala.



Recuperador de calor de **48 CV** máx.

AIRSTAGE VR-IV

Diseño inteligente y de vanguardia

Amplia gama de 8 CV a 48 CV en incrementos de 2 CV. Relación de capacidad de la unidad interior conectable hasta el 150 %

Funcionamiento simultáneo de refrigeración y calefacción con un solo sistema de climatización

La refrigeración y la calefacción se pueden seleccionar libremente para cada unidad interior, de cara a proporcionar refrigeración y calefacción simultáneas en salas con diferentes requisitos de temperatura.

Funcionamiento de refrigeración anual

Uso de la operación de refrigeración anual para salas y otros espacios que requieran un control constante de la temperatura durante todo el año.

Control de los cambios en diferencias de temperatura

El modo de funcionamiento se puede cambiar libremente cuando hay grandes diferencias de temperatura durante el día, ideal para estaciones con temperaturas intermedias.

AIRSTAGE VR-IV

Diseño inteligente y de vanguardia

Amplia gama de 8 CV a 48 CV en incrementos de 2 CV. Relación de capacidad de la unidad interior conectable hasta el 150 %

Control inteligente de refrigerante

El nuevo control del refrigerante ofrece un control adecuado y más preciso correspondiente a la carga de calor de la sala para ofrecer un espacio más confortable. El nuevo control del refrigerante también puede proporcionar un mayor ahorro de energía.

Alta flexibilidad de diseño para el aire acondicionado de diversos edificios









































El diseño de alta flexibilidad satisface las diversas necesidades de aire acondicionado de edificios de gran altura, como la instalación concentrada en la parte superior del techo de la unidad exterior y la instalación en cada planta mediante una combinación de gran capacidad, capacidad de conexión suficiente y diseño de alta presión estática.









































Instalación y mantenimiento sencillos

El método flexible de comunicación y las conexiones de las tuberías facilitan la instalación y el mantenimiento, incluso para los sistemas grandes.



Gama de unidades exteriores VRF

Capacidad (kW)		12.1	14.0	15.1-15.5	22.4	28.0	33.5	40.0	45.0	50.0-50.4	55.9	61.5	67.0	73.5
CV		4	5	6	8	10	12	14	16	18	20	22	24	26
Serie J-IVL					 AJY072 LELBH	 AJY090 LELBH	 AJY108 LELBH	 AJY126 LELBH	 AJY144 LELBH	 AJY162 LELBH				
Serie J-IV		 AJY040 LBLBH, AJY040 LELBH	 AJY045 LBLBH, AJY045 LELBH	 AJY054 LBLBH, AJY054 LELBH										
Serie J-IVS		 AJY040 LCLBH	 AJY045 LCLBH	 AJY054 LCLBH										
Recuperación de calor – Serie VR	Ahorro de espacio				 AJY072 GALBH	 AJY090 GALBH	 AJY108 GALBH	 AJY126 GALBH	 AJY144 GALBH	 AJY162 GALBH	 AJY180 GALBH	 AJY198 GALBH	 AJY216 GALBH	 AJY234 GALBH
	Modelo													
Bomba de calor – Serie V-IV	Eficiencia energética							 AJY144 GALBHH			 AJY198 GALBHH	 AJY216 GALBHH	 AJY234 GALBHH	
	Modelo													
Bomba de calor – Serie V-IV	Ahorro de espacio				 AJY072 LALDH	 AJY090 LALDH	 AJY108 LALDH	 AJY126 LALDH	 AJY144 LALDH	 AJY162 LALDH	 AJY180 LALDH	 AJY198 LALDH	 AJY216 LALDH	 AJY234 LALDH
	Modelo													
Bomba de calor – Serie V-IV	Eficiencia energética							 AJY144 LALDHH			 AJY180 LALDHH		 AJY216 LALDHH	 AJY234 LALDHH
	Modelo													

78.5	85.0	90.0	95.0	100.5	107.0	112.0	118.5	123.5	130.0	135.0
28	30	32	34	36	38	40	42	44	46	48
 AJY252 GALBH	 AJY270 GALBH	 AJY288 GALBH	 AJY306 GALBH	 AJY324 GALBH	 AJY342 GALBH	 AJY360 GALBH	 AJY378 GALBH	 AJY396 GALBH	 AJY414 GALBH	 AJY432 GALBH
 AJY252 GALBHH	 AJY270 GALBHH	 AJY288 GALBHH	 AJY306 GALBHH	 AJY324 GALBHH	 AJY342 GALBHH	 AJY360 GALBHH	 AJY378 GALBHH	 AJY396 GALBHH		
 AJY252 LALDH	 AJY270 LALDH	 AJY288 LALDH	 AJY306 LALDH	 AJY324 LALDH	 AJY342 LALDH	 AJY360 LALDH	 AJY378 LALDH	 AJY396 LALDH	 AJY414 LALDH	 AJY432 LALDH
 AJY252 LALDHH	 AJY270 LALDHH	 AJY288 LALDHH	 AJY306 LALDHH	 AJY324 LALDHH	 AJY342 LALDHH	 AJY360 LALDHH	 AJY378 LALDHH	 AJY396 LALDHH		

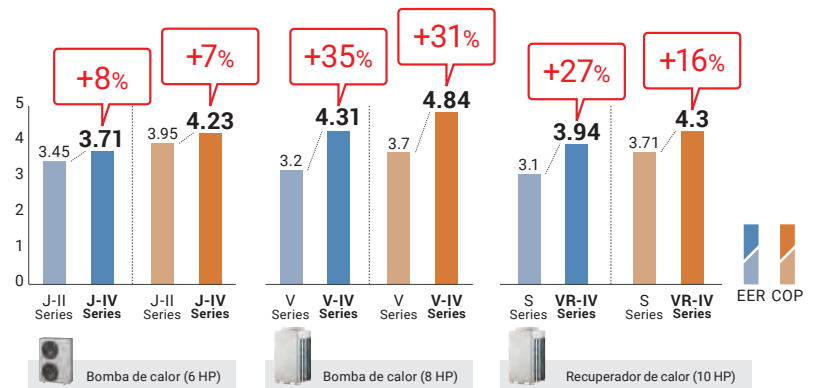
Características

Alta eficiencia

La eficiencia se mejora significativamente mediante el uso de un compresor rotativo doble DC, tecnología *inverter* y un gran intercambiador de calor.




Compresor rotativo doble DC



* Estas especificaciones son determinadas por la combinación con unidades de conductos.

ALL DC Diseño de alta eficiencia con SEER/SCOP de primera clase


Todas las series VRF, incluida la serie J-IVL, cuentan con tecnología DC para lograr un funcionamiento de alta eficiencia. Esto mejora la durabilidad y fiabilidad de la serie VRF.



Serie J-IVL

Serie J-IV

Serie J-IVS



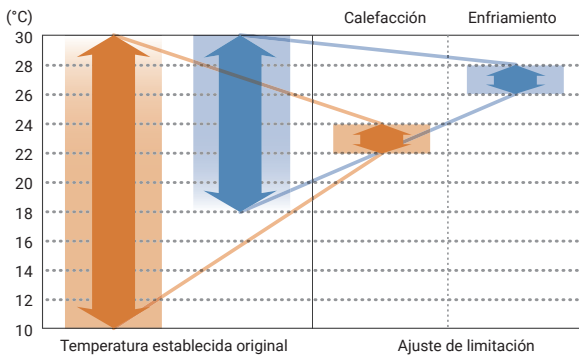
Serie V



Funcionamiento con control inteligente

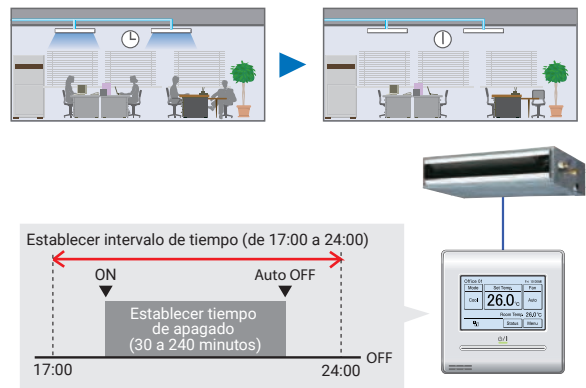
Limitación del punto de ajuste de temperatura ambiente

Los rangos de temperatura mínima y máxima se puede limitar para proporcionar un mayor ahorro de energía, siempre manteniendo el confort de los ocupantes.



Programador de apagado automático

El nuevo mando a distancia con cable está equipado con una función de programador de apagado que detiene automáticamente el funcionamiento cuando ha transcurrido un tiempo fijo desde el inicio de la operación. Esto evita el desperdicio de energía. Además, el nuevo mando a distancia con cable permite ajustar el intervalo de tiempo en caso de que se detenga el funcionamiento.

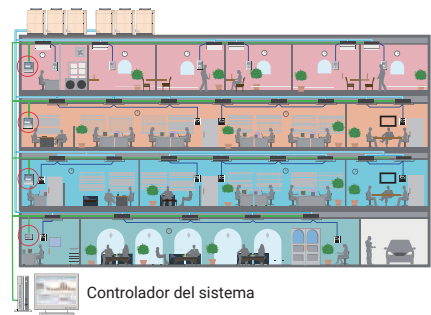


Gestión de ahorro de energía

Se pueden ajustar y gestionar una variedad de operaciones de ahorro de energía, dependiendo del periodo estacional, el tiempo y el período de tiempo. Se lleva a cabo un funcionamiento de ahorro de energía excelente mediante el sistema System controller.

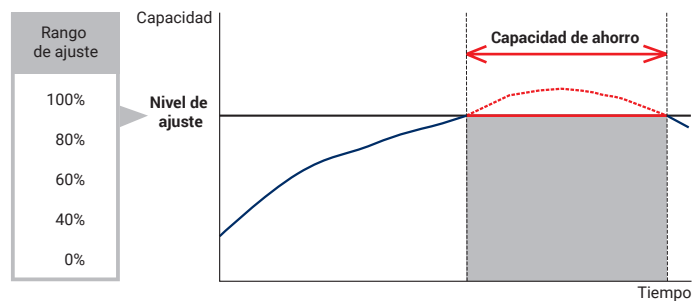


Captura de pantalla del software Energy Manager



Operación de ahorro de capacidad

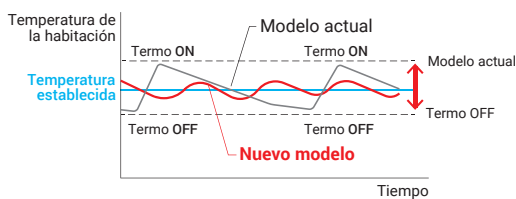
La capacidad de funcionamiento se puede ajustar en 5 pasos, para la capacidad nominal. El consumo energético en el pico se reduce y se suprime la carga máxima.





Nuevo control inteligente del refrigerante

Fujitsu General propone una nueva unidad exterior que incluye un nuevo control del refrigerante. El nuevo control del refrigerante puede funcionar con un control adecuado correspondiente a la carga de calor de la sala y puede ofrecer un espacio más confortable. El nuevo control del refrigerante también puede proporcionar un mayor ahorro de energía.



Control del refrigerante actual

El termostato se enciende y se apaga con frecuencia. → No hay un buen confort, ya que la temperatura de la sala cambia a menudo. El ahorro de energía no es bueno, ya que el compresor repite el arranque y la detención con frecuencia.

Nuevo control inteligente del refrigerante

La temperatura ambiente mantener la temperatura objetivo, ya que el encendido y apagado del termostato se produce menos que el control de corriente. El ahorro de energía es bueno, ya que el compresor continúa funcionando más tiempo que el control de corriente.

Modelo actual



Nuevo modelo

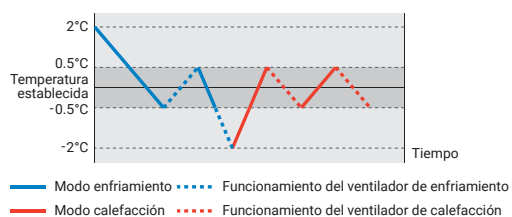


Mayor confort



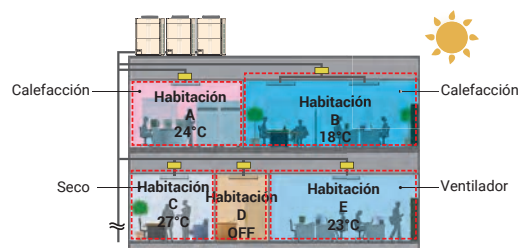
Función de cambio automático

En el ajuste automático, el modo de refrigeración/calefacción cambia automáticamente según la temperatura de consigna y la temperatura ambiente.



El ajuste de cambio automático permite que el producto cambie fácilmente entre los modos de refrigeración y calefacción, independientemente del modo de funcionamiento de otras unidades interiores. Esto se puede hacer a través de una unidad interior específica con mando a distancia con cable. Esto garantiza un funcionamiento confortable durante todo el año.

Es posible el funcionamiento automático de la refrigeración/calefacción para cada sala

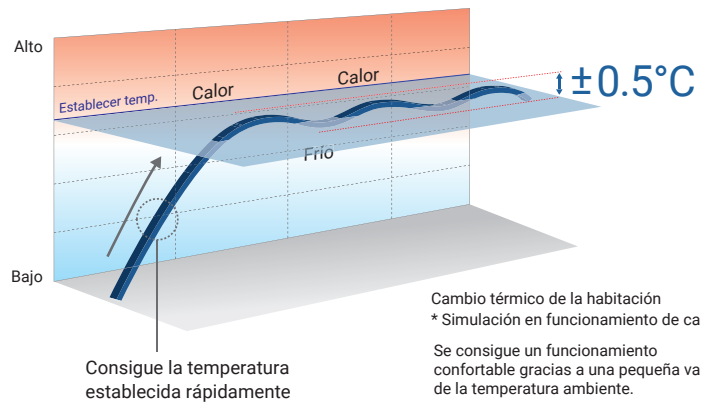


Posibilidad de cambiar al modo de refrigeración y calefacción mediante un mando a distancia específico en la habitación principal.



Control de flujo de refrigerante de precisión

El control preciso y suave del flujo de refrigerante se consigue mediante el uso de un control *inverter* DC junto con el control individual de la válvula de expansión electrónica de la unidad interior. Esto permite un control de temperatura confortable de alta precisión de $\pm 0,5^{\circ}\text{C}$.

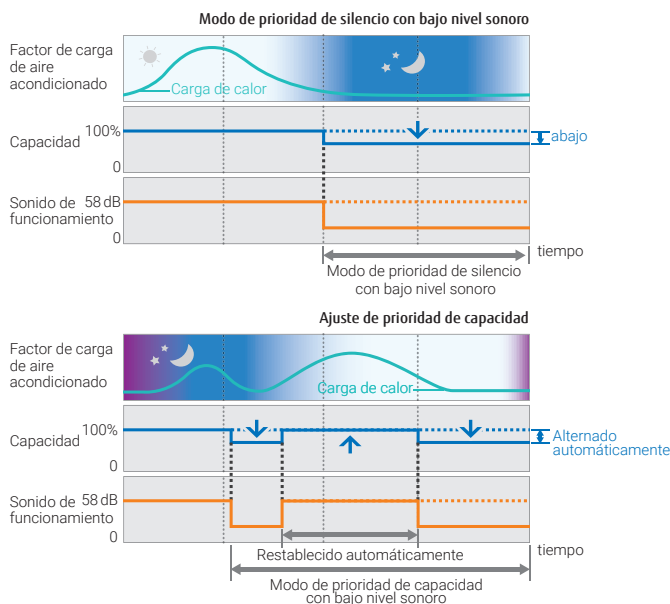


Funcionamiento silencioso



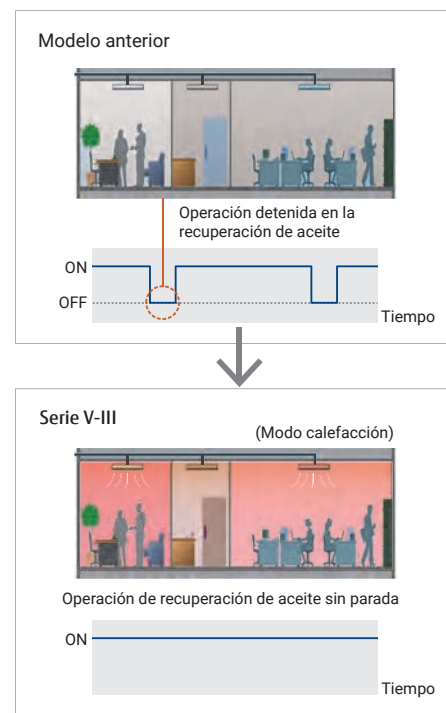
Funcionamiento silencioso

Se pueden seleccionar automáticamente dos modos de bajo nivel de ruido mediante el ajuste de prioridad de silencio y el ajuste de prioridad de capacidad en función del entorno interior y la carga de temperatura exterior. Esta función se puede controlar a través de la entrada externa de la unidad exterior y/o el controlador del sistema.



Operación de recuperación de aceite sin parada

Durante el modo de recuperación de aceite, se mantiene una condición ambiental confortable, ya que el producto continúa funcionando sin detener la operación de refrigeración o calefacción.



Diseño de bajo nivel sonoro

Las unidades interiores de pequeña capacidad responden a las demandas de varias aplicaciones.

Estos modelos podrán ofrecer un mayor confort auditivo, al funcionar con niveles de sonido muy bajos. Especialmente, el tipo montado en pared (EEV externo) es de 19 dB(A) cuando el funcionamiento de la calefacción es en modo bajo.



19 dB (A)

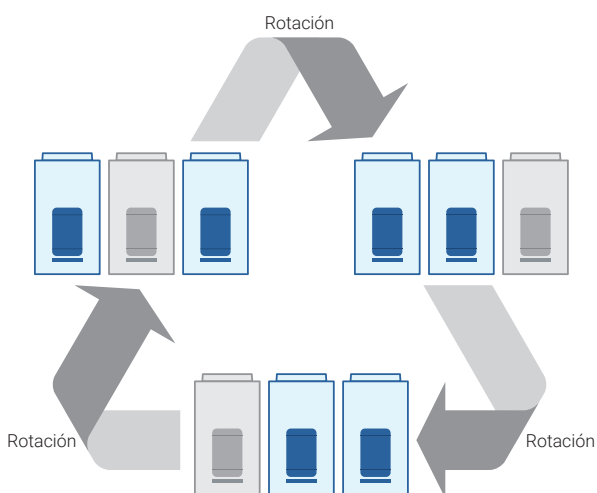
En modo bajo de funcionamiento de la calefacción

Unidad interior de pequeña capacidad

Alta fiabilidad

Funcionamiento rotativo de la unidad exterior

El orden de arranque del compresor gira, de modo que se comparte el tiempo de funcionamiento.

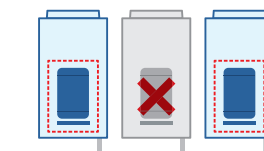


Nota: La operación de rotación se alterna con el tiempo de inicio / parada del compresor.

Operación de reserva

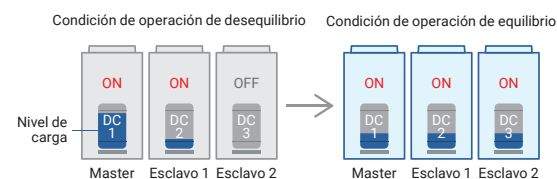
Si un compresor falla, los demás compresores realizarán una operación de reserva*.

* Nota: Es posible que la operación de reserva no sea posible en función del estado del problema.



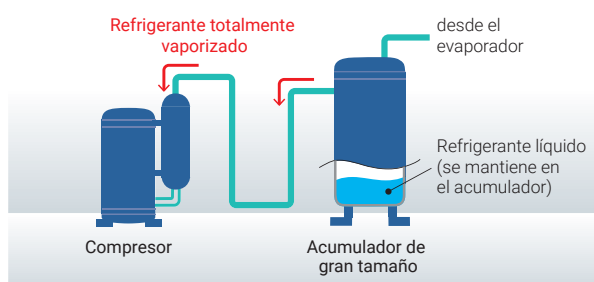
Control avanzado del refrigerante

Se ha introducido una innovadora lógica de control del compresor para equilibrar el caudal de refrigerante de cada unidad exterior mediante el control de la velocidad del *inverter*.



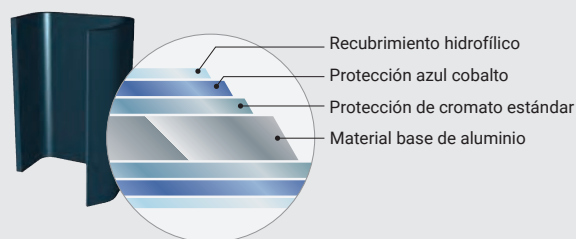
Protección contra flujo de líquido

Al adoptar un acumulador de gran tamaño, el refrigerante no completamente vaporizado permanece dentro del acumulador para garantizar que no se introduce refrigerante líquido en el compresor.



Adopción del intercambiador de calor con Blue fin

La resistencia a la corrosión del intercambiador de calor se ha mejorado con la introducción del tratamiento Blue fin en el intercambiador de calor de la unidad exterior.





Flexibilidad de diseño



Diseño compacto de primera clase



La unidad compacta para exteriores se puede considerar como de primera clase de la industria mediante un diseño de estructura de caudal de aire óptimo. (Hasta 18 CV)

Unidad exterior compacta AIRSTAGE™ Serie J

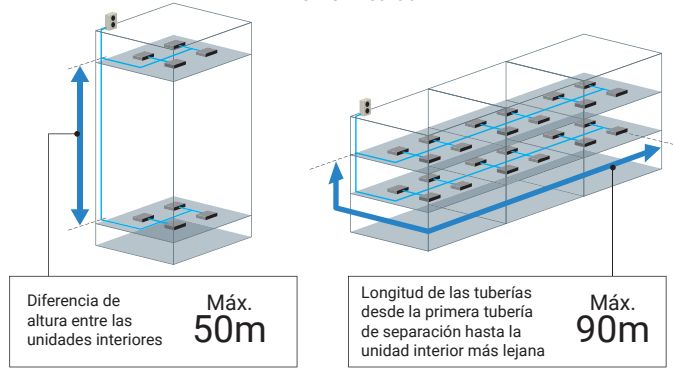


Diseño de tuberías largas



Diseño de tuberías adecuado para edificios de oficinas largos y estrechos con diferencia de altura y tiendas de poca altura con profundidad (AIRSTAGE™ Serie J-IVL)

AIRSTAGE™ Serie J-IVL

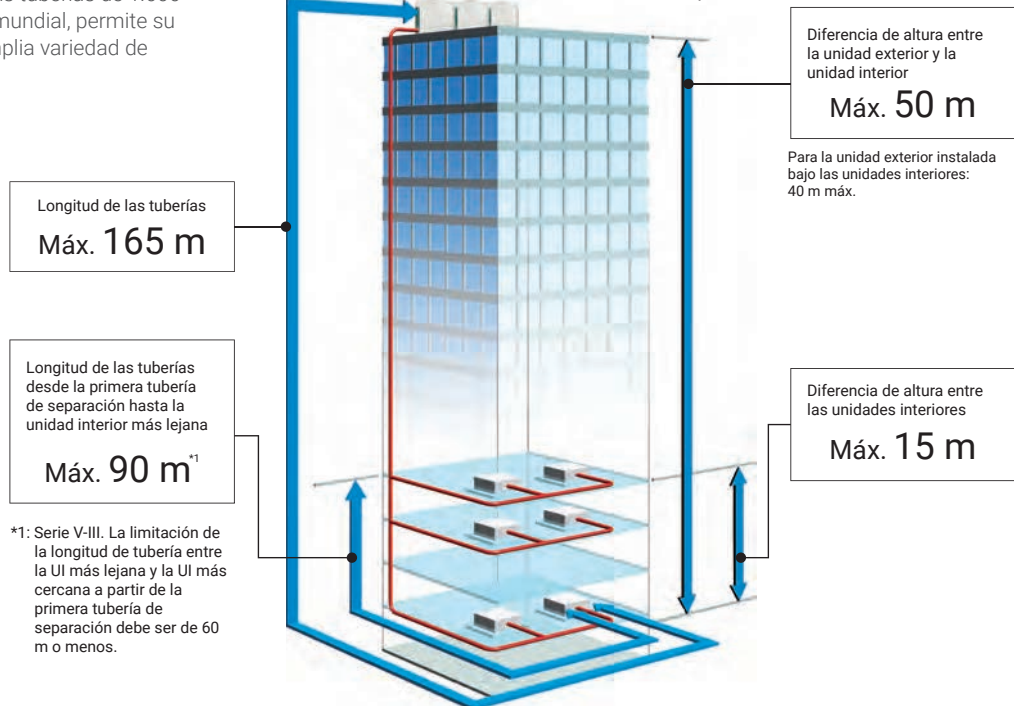


Longitud general de las tuberías









Máx. 1.000 m
La longitud total de las tuberías de 1.000 m, de primera clase mundial, permite su aplicación en una amplia variedad de edificios.

AIRSTAGE™ Serie VR-IV y Serie V-III / V-IV



*1: Serie V-III. La limitación de la longitud de tubería entre la UI más lejana y la UI más cercana a partir de la primera tubería de separación debe ser de 60 m o menos.

Conexión de alta capacidad

Serie		Rango de capacidad de unidad interior conectable	Número de unidades interiores conectables
	AIRSTAGE™ Serie J-IVL 14/16/18 CV Tipo de bomba de calor	50 % a 150 %*2	hasta 42*4
	AIRSTAGE™ Serie J-IVL 8/10/12 CV Tipo de bomba de calor	50 % a 150 %*2	hasta 30*5
	AIRSTAGE™ Serie J-IV Tipo de bomba de calor	50 % a 150 %*2	hasta 14*6
	AIRSTAGE™ Serie J-IVS Tipo de bomba de calor	50 % a 130 %*2	hasta 13
	AIRSTAGE™ Serie VR-IV Tipo modular de recuperación de calor	25 %*7 a 150 %*2	hasta 64
	AIRSTAGE™ Serie V-IV Tipo modular de bomba de calor	50 % a 150 %*3	hasta 64

*2: Las condiciones de ratio de capacidad de unidades interiores conectables máxima se muestran en la tabla.

*3: Las capacidades máximas en las combinaciones incluyendo la unidad exterior de 18 CV caen por debajo del 150 %.

*4: Solo modelo de 18 CV de la Serie J-IVL.

*5: Solo modelo de 12 CV de la Serie J-IVL.

*6: Solo modelo de 6 CV de la Serie J-IV.

*7: Para el tipo modular, está disponible un funcionamiento del 25 % al 49,9 % en todo el sistema. (por funcionamiento de una unidad)



Diseñado para una carga de refrigerante baja

El diseño óptimo de la unidad interior y la unidad exterior reduce el volumen de refrigerante y no se requiere un soporte especial aunque se instale en una sala pequeña de unos 15 m².



Accesorios opcionales diversos

- Entrada de aire fresco con el kit de admisión de aire fresco
- Control de temperatura confortable con un sensor remoto
- Funcionamiento mediante conexión con el equipo de ventilación y la unidad de manejo del aire con el Kit DX



Kit de admisión de aire fresco



Unidad EEV



Unidad de control



Funcionamiento a baja temperatura ambiente

La tecnología de ciclo de refrigeración permite el funcionamiento de refrigeración incluso a -15°C.



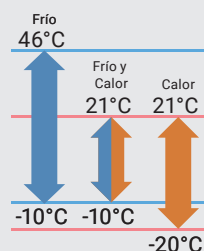
Amplio rango de funcionamiento

La instalación en condiciones de temperatura extrema es posible debido a un aumento en el rango de funcionamiento.

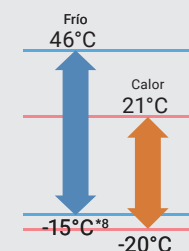
*8: Nota: Cuando se utiliza una conexión de varias unidades exteriores, el rango de funcionamiento es de -5°C a 46°C en modo de refrigeración.

*9: Solo cuando todas las unidades interiores son de 5,6 kW o más en el sistema, el rango de funcionamiento es de -15°C a 46°C.

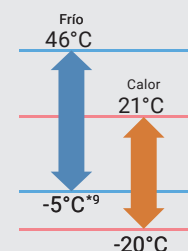
AIRSTAGE™ Serie VR-IV
Recuperación de calor
Tipo modular



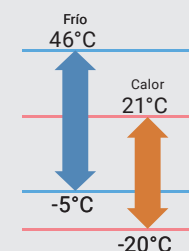
AIRSTAGE™ Serie V-IV
Bomba de calor
Tipo modular



AIRSTAGE™ Serie J-IVL
Tipo de bomba de calor



AIRSTAGE™ Serie J-IV
y Serie J-IVS
Tipo de bomba de calor

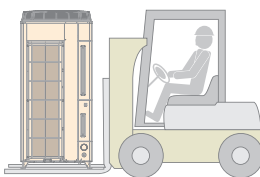


Instalación sencilla

Fácil de transportar



Se puede levantar fácilmente con los ganchos de una correa de elevación.
El diseño de la unidad exterior permite utilizar correas de elevación



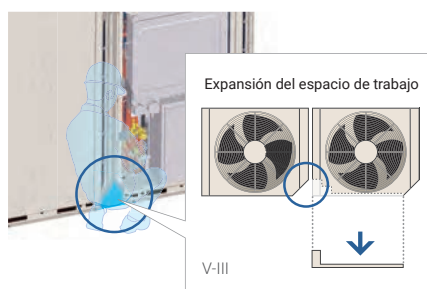
Transporte en carretilla elevadora
Es posible el transporte con carretilla elevadora.



Se puede transportar en un pequeño ascensor

Fácil acceso

Con la adopción de un panel frontal en forma de L que se puede retirar, el espacio de trabajo para la instalación y el servicio se ha ampliado significativamente con este nuevo diseño. Para instalaciones múltiples, el trabajo se realiza fácil y eficientemente incluso en un espacio estrecho.



Intervalos de instalación reducidos por acceso frontal

Conexión de tuberías flexible

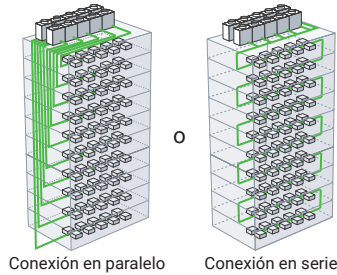
Las tuberías y el cableado están disponibles en la parte delantera, izquierda, derecha e inferior.





Labores de cableado sencillas

La instalación de los sistemas de cableado es más fácil, ya que el cableado de comunicación se puede instalar continuamente entre las unidades interior, exterior y RB.

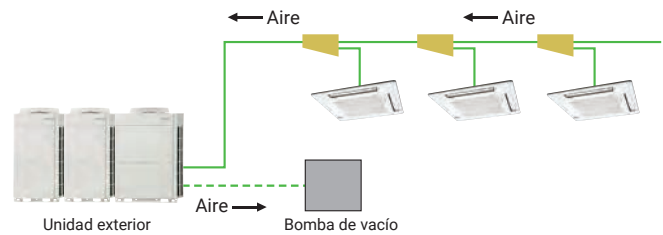


Hasta la longitud máxima
3.600 m

Nota: La conexión en serie no puede utilizar el ajuste automático de dirección en un sistema de refrigerante múltiple.

Fácil evacuación mediante la función de modo de vacío

La función de modo de vacío permite abrir completamente todas las válvulas de expansión de las unidades interiores, lo cual facilita la evacuación de todo el aire dentro de las tuberías y las unidades interiores.




Ajuste automático de dirección

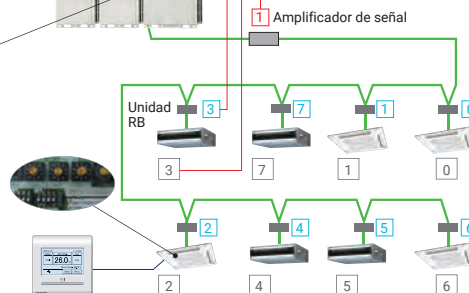
La dirección de la unidad interior, la unidad RB y el amplificador de señal se realiza mediante el ajuste automático de la función en el circuito integrado de la unidad exterior.

El ajuste automático de dirección se realiza en la unidad exterior

Las direcciones se distribuyen automáticamente desde la unidad exterior



Presione el botón de una unidad exterior



También es posible configurar manualmente la dirección desde la unidad interior y el mando a distancia.

Puesta en marcha sencilla mediante la herramienta de servicio


Las herramientas de servicio se pueden utilizar para comprobar la temperatura del refrigerante, la presión y el estado de funcionamiento de la válvula de expansión electrónica, lo cual facilita la determinación de si las unidades están conectadas correctamente.



Instalación y mantenimiento sencillos

Modelos diseñados para un mantenimiento sencillo

El LED de 7 segmentos se utiliza para facilitar la comprobación de los detalles sobre el estado de ajuste de función, la temperatura del refrigerante, la presión, el tiempo de funcionamiento del compresor y otros factores de cada modelo, para facilitar el autodiagnóstico.



LED de 7 segmentos de fácil lectura:

Permite confirmar el estado operativo y de error detallado sin utilizar ningún equipo específico.

El estado de error se puede comprobar fácilmente mediante la pantalla de la unidad exterior


- Estado del modo de funcionamiento
- Estado de la presión/temperatura de descarga
- Indicación de funcionamiento del compresor
- Dirección/tipo/número de la unidad exterior



- El estado de error se puede comprobar fácilmente mediante la pantalla de la unidad exterior

Panel de circuito integrado móvil

Mayor fácil para los trabajos de mantenimiento detrás del circuito integrado





El estado de error se puede comprobar fácilmente a través del controlador por cable de la unidad interior

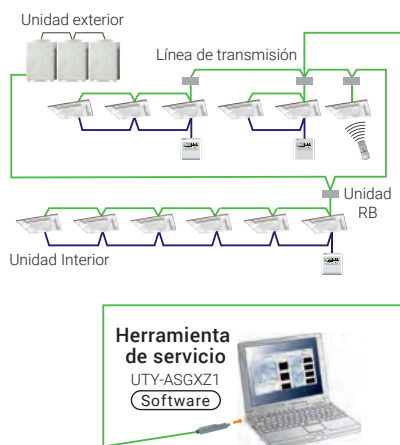
Aparece un código de error en una pantalla de cristal líquido.

Mando a distancia con cable	Mando a distancia sencillo	Mando a distancia con cable (panel táctil)																																													
<p>Número de sistema 001* distancia 002* Unidad interior</p> <p>Código de error</p> <p>Número de unidad</p>	<p>Dirección del mando a distancia</p> <p>Código de error</p>	<p>Estadísticas de errores / Historial de errores</p> <table border="1"> <thead> <tr> <th>No.</th> <th>Date</th> <th>Time</th> <th>Address</th> <th>Code</th> </tr> </thead> <tbody> <tr><td>...</td><td>2012/8/11</td><td>11:00AM</td><td>000-01</td><td>141</td></tr> <tr><td>...</td><td>2012/7/26</td><td>7:00PM</td><td>000-01</td><td>141</td></tr> <tr><td>...</td><td>2012/7/25</td><td>10:00PM</td><td>000-01</td><td>141</td></tr> <tr><td>...</td><td>2012/7/25</td><td>11:00PM</td><td>000-01</td><td>141</td></tr> <tr><td>...</td><td>2012/7/25</td><td>11:00PM</td><td>000-01</td><td>141</td></tr> <tr><td>...</td><td>2012/7/25</td><td>11:00PM</td><td>000-01</td><td>141</td></tr> <tr><td>...</td><td>2012/7/25</td><td>11:00PM</td><td>000-01</td><td>141</td></tr> <tr><td>...</td><td>2012/7/25</td><td>11:00PM</td><td>000-01</td><td>141</td></tr> </tbody> </table>	No.	Date	Time	Address	Code	...	2012/8/11	11:00AM	000-01	141	...	2012/7/26	7:00PM	000-01	141	...	2012/7/25	10:00PM	000-01	141	...	2012/7/25	11:00PM	000-01	141	...	2012/7/25	11:00PM	000-01	141	...	2012/7/25	11:00PM	000-01	141	...	2012/7/25	11:00PM	000-01	141	...	2012/7/25	11:00PM	000-01	141
No.	Date	Time	Address	Code																																											
...	2012/8/11	11:00AM	000-01	141																																											
...	2012/7/26	7:00PM	000-01	141																																											
...	2012/7/25	10:00PM	000-01	141																																											
...	2012/7/25	11:00PM	000-01	141																																											
...	2012/7/25	11:00PM	000-01	141																																											
...	2012/7/25	11:00PM	000-01	141																																											
...	2012/7/25	11:00PM	000-01	141																																											
...	2012/7/25	11:00PM	000-01	141																																											

Diagnóstico de errores mediante la herramienta de servicio

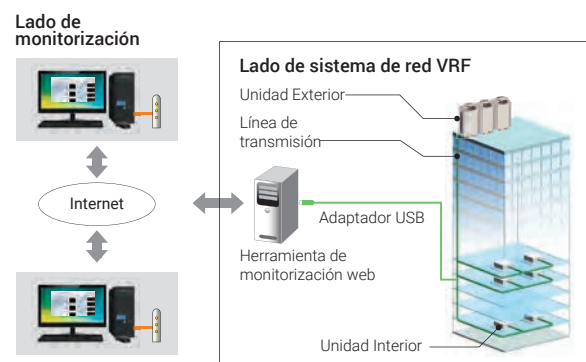
Conexión a la herramienta de servicio

- El estado detallado del funcionamiento y el historial de errores recientes se pueden comprobar y analizar mediante la herramienta de servicio.
- La memoria de los últimos 5 minutos de funcionamiento también se puede registrar.



Control remoto

El sistema de control web permite ver el funcionamiento del sistema en cualquier momento a través de Internet, garantizando un funcionamiento sin problemas. El sistema de red VRF en funcionamiento en el edificio se puede controlar en tiempo real a través de Internet.

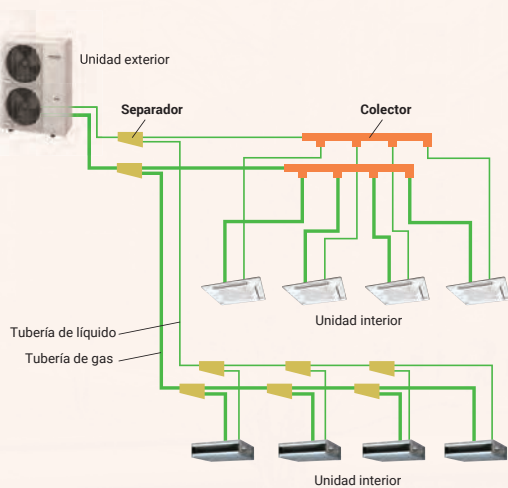


Bomba de calor

AIRSTAGE J-IVL

Ejemplo de configuración del sistema

- Este sistema se utiliza para edificios pequeños y medianos. Se utiliza 1 sistema refrigerante para cada unidad exterior.
- Conexión de varias unidades interiores mediante separadores y colectores.



Nuevo control inteligente del refrigerante

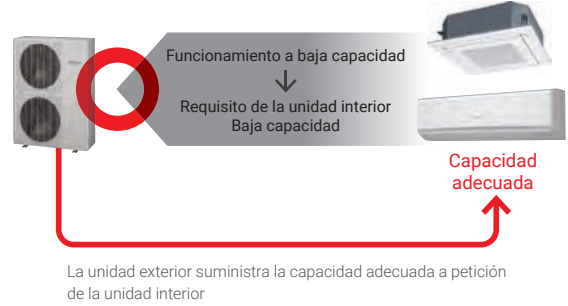
Fujitsu General propone una nueva unidad exterior que incluye un nuevo control del refrigerante.

El nuevo control del refrigerante funciona adecuando la cantidad de refrigerante a la carga térmica de la sala ofreciendo un espacio más confortable. El nuevo control del refrigerante también proporciona un mayor ahorro de energía.

Modelo actual (J-III)



Modelo nuevo (J-IV)



Presión estática disponible

La presión estática externa disponible es de hasta 60 Pa para 14/16/18 CV. (30 Pa para 8/10 CV, 40 Pa para 12 CV)

* Las capacidades se reducen ligeramente para los valores nominales durante el funcionamiento con alta presión estática.



Tecnología avanzada de alta eficiencia

Ø570 mm

15-130 rps

Presión

Enthalpy

Efecto de

Mejora del rendimiento de enfriamiento



Fujitsu proporciona unos sistemas de aire acondicionado completos y perfectos que tienen en cuenta aspectos como ahorro de energía, bajo ruido, flujo de aire confortable, aplicación en salas pequeñas y control centralizado para edificios.

AIRSTAGE J-IVL

Imagen: Modelos 8/10/12 CV

Diseño compacto y fino



Modelo actual
Serie ARISTAGE™ V
unidad exterior
Modelos 14/16/18 CV


765 mm

480 mm

Diferencia de profundidad
-285 mm
J-IVL todos los modelos
Comparado con todos los
modelos actuales

Espacio de instalación
-45%!
Comparado con los
modelos 14/16/18 HP actuales.

Peso
-58 kg!
Comparado con el
modelo 18 HP actual



Diferencia de altura
-262 mm
Comparado con el modelo
8 HP actual

AIRSTAGE J-IVL
Modelos 8/10/12 CV

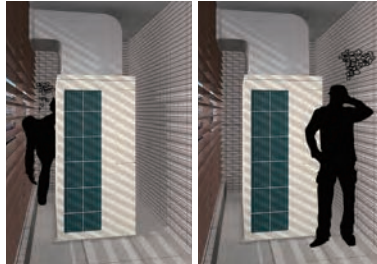
1,690 mm

1,428 mm


Modelo actual
Serie ARISTAGE™ V
unidad exterior
Modelos 8/10/12 CV

Espacio de instalación
-26%!
Comparado con los modelos
8/10 HP actuales.

Instalaciones diversas



Unidad exterior de la serie AIRSTAGE™ V



Unidad exterior de la serie AIRSTAGE™ J

Instalación en casa
Bajo nivel sonoro

Este modelo dispone de descarga de aire frontal y mide unos 1000 mm de ancho, lo que posibilita una instalación flexible incluso en espacios estrechos.



Unidad exterior de la serie AIRSTAGE™ V



Unidad exterior de la serie AIRSTAGE™ J

Espacio estrecho detrás del edificio
Ahorro de espacio

Gracias al modelo compacto y estrecho, es posible realizar una instalación directa en suelo o en pared, incluso en calles estrechas.



Unidad exterior de la serie AIRSTAGE™ V



Unidad exterior de la serie AIRSTAGE™ J

Instalación en la calle trasera del edificio
Instalación flexible

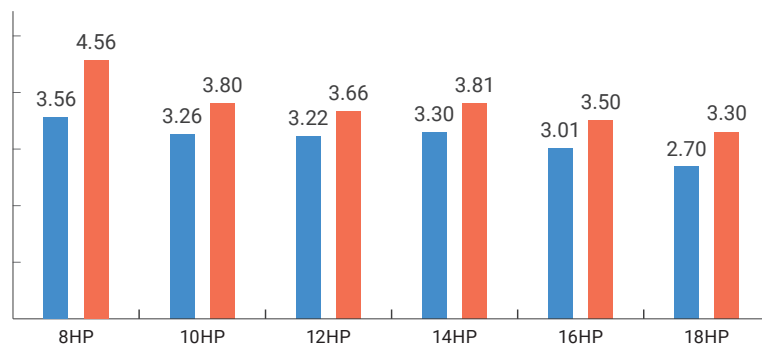
Este modelo dispone de descarga de aire frontal y cuerpo estrecho y bajo, por lo que el espacio de instalación es compacto. Las ventanas del edificio no se bloquean y es posible instalar varias unidades para ahorrar espacio.

Eficiencia en el funcionamiento real

Se consigue un EER/COP (calefacción máx.) alto de nivel superior para todos los modelos mediante un gran intercambiador de calor, un compresor Scroll de alta eficiencia y nuestras tecnologías propias.

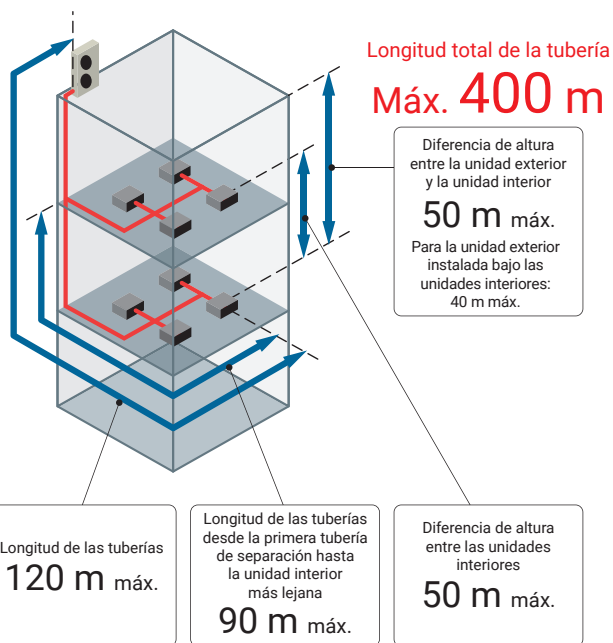
Alto EER / COP (calefacción máx.)

EER COP (calefacción máx.)




Longitud larga de la tubería

Nuestra tecnología avanzada de control del refrigerante nos permite alcanzar una longitud total de tubería de 400 m. Esto abre nuevas posibilidades en el diseño de sistemas.



Se pueden conectar hasta 42 unidades*

La combinación de la unidad interior de capacidad más pequeña pero adecuada y una nueva unidad exterior con la estructura óptima del intercambiador de calor ha conseguido la conexión de nivel superior de la industria, de 42 unidades. *: Modelo 18 CV



Bajo nivel sonoro

Ideales para establecimientos con alta densidad poblacional y ubicaciones con un alto volumen de maquinaria.

Nivel de potencia acústica

66 dB (A)



77 dB (A)

-11 dB (A)



8, 10, 12 CV: AJY072LEL(BH/DH) / AJY090LEL(BH/DH) / AJY108LEL(BH/DH) 14, 16, 18 CV: AJY126LEL(BH/DH) / AJY144LEL(BH/DH) / AJY162LEL(BH/DH)



8, 10, 12 CV

14, 16, 18 CV

Especificaciones técnicas

Rango de capacidad nominal		CV	8	10	12	14	16	18
Modelo			AJY072LEL(BH/DH)	AJY090LEL(BH/DH)	AJY108LEL(BH/DH)	AJY126LEL(BH/DH)	AJY144LEL(BH/DH)	AJY162LEL(BH/DH)
Código			3IVF1117	3IVF1118	3IVF1119	3IVF1120	3IVF1121	3IVF1122
Máx. de unidades interiores conectables			1-20	1-25	1-30	1-36	1-40	1-42
Rango de simultaneidad		50% a 150%						
Fuente de alimentación		Trifásica, ~400 V, 50 Hz						
Capacidad	Refrigeración	kW	22,4	28,0	33,5	40,0	45,0	50,0
	Calefacción nominal		22,4	28,0	33,5	40,0	45,0	50,0
	Calefacción máx.		25,0	31,5	37,5	45,0	50,0	55,0
Potencia de entrada	Refrigeración	kW	6,30	8,59	10,42	12,12	14,96	18,52
	Calefacción nominal		4,65	6,61	8,18	9,71	11,81	13,66
	Calefacción máx.		5,45	8,29	10,25	11,80	14,29	16,66
EER	Refrigeración	W/W	3,56	3,26	3,22	3,30	3,01	2,70
COP	Calefacción nominal		4,82	4,24	4,10	4,12	3,81	3,66
	Calefacción máx.		4,56	3,80	3,66	3,81	3,50	3,30
Caudal de aire según velocidad		m ³ /h	8.400	9.000	11.000/12.100	13.000	14.000	14.800/15.300
Nivel sonoro según velocidad/ Nivel de potencia	Refrigeración	dB (A)	52/66	54/69	59/73	62/75	64/77	65/79
	Calefacción		54/-	57/-	62/-	63/-	65/-	68/-
Dimensiones netas	Altura	mm	1.428	1.428	1.428	1.638	1.638	1.638
	Anchura		1.080	1.080	1.080	1.080	1.080	1.080
	Profundidad		480	480	480	480	480	480
Peso neto		kg	170	177	178	213	213	217
Refrigerante	Tipo (potencial de calentamiento global)		R410A (2.088)	R410A (2.088)	R410A (2.088)	R410A (2.088)	R410A (2.088)	R410A (2.088)
	Carga	kg (CO2eq-T)	7,0 (14,6)	7,5 (15,7)	7,5 (15,7)	11,0 (22,9)	11,0 (22,9)	11,8 (24,6)
Diámetro de la tubería de conexión	Líquido	pul.	3/8	3/8	1/2	1/2	1/2	1/2
	Gas		3/4	7/8	1 1/8	1 1/8	1 1/8	1 1/8
Longitud total de la tubería		m	400	400	400	400	400	400
Diferencia máx. de altura		50/40 (Unidad exterior: superior/inferior)						
Rango de funcionamiento	Refrigeración	°C	-15 / 46	-15 / 46	-15 / 46	-5 / 46*	-5 / 46*	-5 / 46*
	Calefacción		-20 / 21	-20 / 21	-20 / 21	-20 / 21	-20 / 21	-20 / 21

Nota: Las especificaciones se basan en las siguientes condiciones.

Refrigeración: Temperatura interior de 27°CDB / 19°CWB, y temperatura exterior de 35°CDB / 24°CWB.

Calefacción: Temperatura interior de 20°CDB / (15°CWB), y temperatura exterior de 7°CDB / 6°CWB.

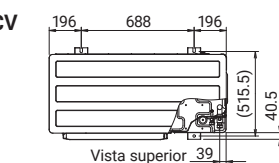
Longitud de la tubería: 7,5 m; diferencia de altura entre la unidad exterior y la unidad interior: 0 m.

* El rango de funcionamiento de refrigeración de -15 a 46°C solo se permite cuando todas las unidades interiores conectadas al sistema superan la capacidad de 5,6 kW.

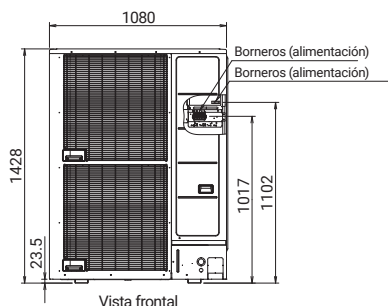
Dimensiones

(Unidad: mm)

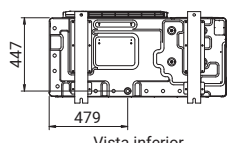
8, 10, 12 CV



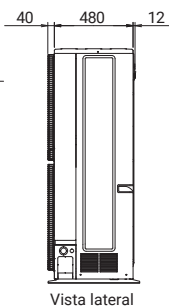
Vista superior



Vista frontal

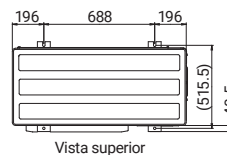


Vista inferior

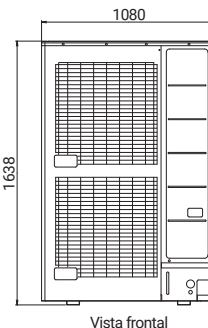


Vista lateral

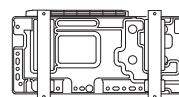
14, 16, 18 CV



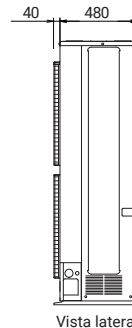
Vista superior



Vista frontal



Vista inferior



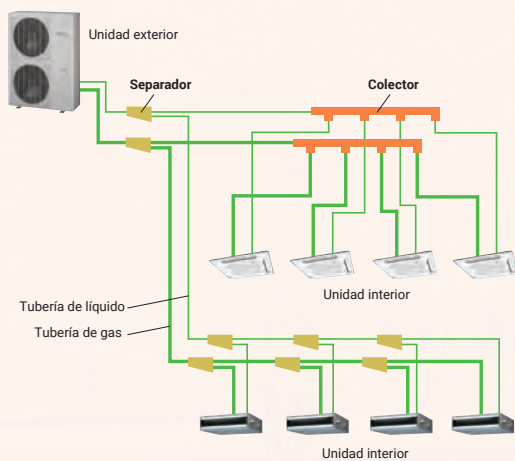
Vista lateral

Bomba de calor

AIRSTAGE J-IV

Ejemplo de configuración del sistema

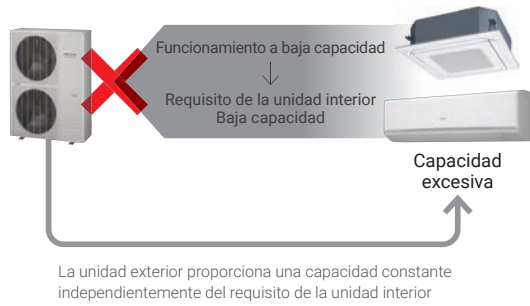
- Este sistema se utiliza para edificios pequeños y medianos. Se utiliza 1 sistema refrigerante para cada unidad exterior.
- Conexión de varias unidades interiores mediante separadores y colectores.



Nuevo control inteligente del refrigerante

Fujitsu General propone una nueva unidad exterior que incluye un nuevo control del refrigerante. El nuevo control del refrigerante funciona adecuando la cantidad de refrigerante a la carga térmica de la sala ofreciendo un espacio más confortable. El nuevo control del refrigerante proporciona un mayor ahorro de energía.

Modelo actual (J-III)



Modelo nuevo (J-IV)



Presión estática disponible

La presión estática disponible es de hasta 30Pa para 4/5/6 CV.



Tecnología avanzada de alta eficiencia

Ventilador potente de hélice grande
 Alto rendimiento y bajo nivel sonoro gracias a una gran hélice y la optimización del ángulo.

Trifásico
 Incorpora un motor de ventilador DC multifase de pequeñas dimensiones, bajo nivel sonoro y alta eficiencia.

Intercambiador de calor grande
 El rendimiento del intercambio de calor mejora sustancialmente mediante un intercambiador de calor de gran tamaño de 3 filas.

Control de inverter DC
 La eficiencia mejora mediante un nuevo módulo de filtro activo.

Intercambiador de calor de subenfriamiento
 El rendimiento de enfriamiento se mejora mediante un intercambiador de calor de dos tubos.

Presión

Entalpía

Efecto de

Mejora del rendimiento de enfriamiento

Compresor rotativo doble DC
 Eficiencia en todas las regiones de carga. Alto rendimiento especialmente entre baja y media bajo funcionamiento normal.

Alto

Eficiencia del compresor

Capacidad del compresor

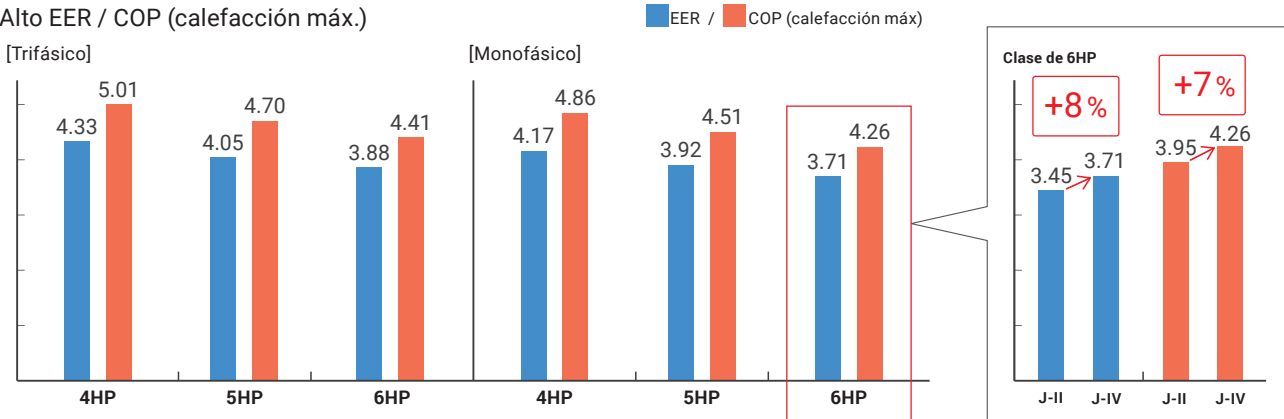
Alto

Compresor rotativo doble DC

Eficiencia en el funcionamiento real

Se consigue un COP (calefacción máx.) alto de nivel superior para todos los modelos mediante un gran intercambiador de calor, un compresor doble DC de alta eficiencia y nuestras tecnologías propias.

Alto EER / COP (calefacción máx.)

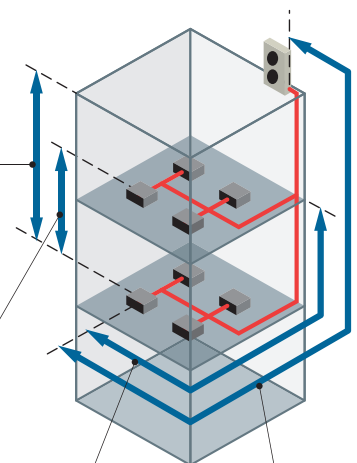


Longitud larga de la tubería

Nuestra tecnología avanzada de control del refrigerante nos permite alcanzar una longitud total de tubería de 180 m. Esto abre nuevas posibilidades en el diseño de sistemas.

Longitud total de la tubería
Máx. 180 m

Diferencia de altura entre la unidad exterior y la unidad interior
50 m máx.
Para la unidad exterior instalada bajo las unidades interiores: 40 m máx.



Diferencia de altura entre las unidades interiores
15 m máx.

Longitud de las tuberías desde la primera tubería de separación hasta la unidad interior más lejana
40 m máx.

Longitud de las tuberías
120 m máx.

Se pueden conectar hasta 14 unidades*

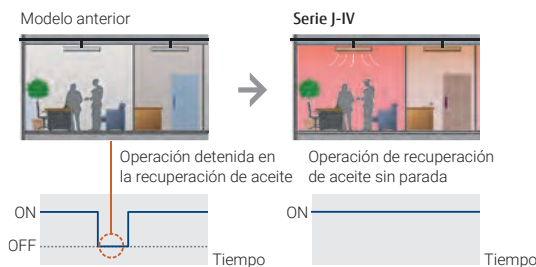
Se pueden conectar hasta 14 unidades*. La combinación de la unidad interior de capacidad más pequeña pero adecuada y una nueva unidad exterior con la estructura óptima del intercambiador de calor ha conseguido la conexión de nivel superior de la industria, de 14 unidades.

*: Modelo 6 CV

Modelo	Modelo actual (J-III)			Modelo nuevo (J-IV)		
	4	5	6	4	5	6
Rango de capacidad nominal (CV)	4	5	6	4	5	6
Máx. de unidades interiores conectables	1-9	1-10	1-13	1-11	1-12	1-14

Operación de recuperación de aceite sin parada

Durante el modo de recuperación de aceite, se mantiene una condición ambiental confortable, ya que el equipo continúa funcionando sin detener la operación de refrigeración o calefacción.



Instalación sencilla

Función de comprobación de la conexión: Es posible confirmar si la conexión del cableado y el ajuste de dirección son correctos mediante una función de comprobación rápida.

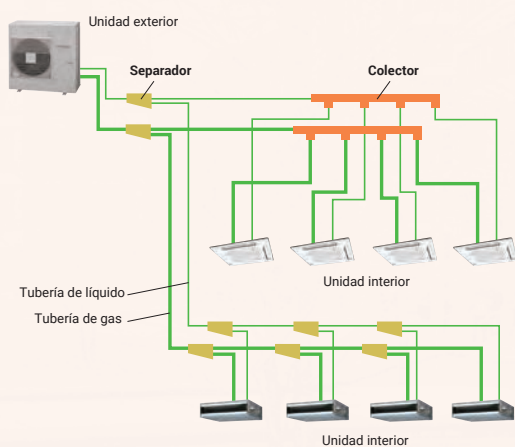


Bomba de calor para tipo de capacidad

AIRSTAGE J-IVS

Ejemplo de configuración del sistema

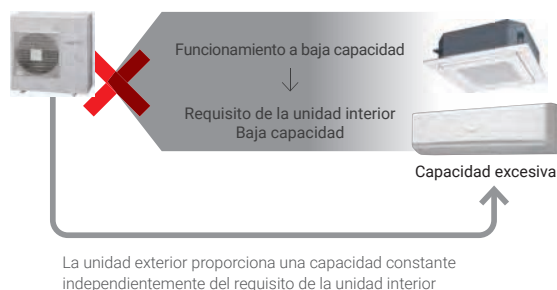
- Este sistema se utiliza para edificios pequeños y medianos. Se utiliza 1 sistema refrigerante para cada unidad exterior.
- Conexión de varias unidades interiores mediante separadores y colectores.



Nuevo control inteligente del refrigerante

Fujitsu General propone una nueva unidad exterior que incluye un nuevo control del refrigerante. El nuevo control del refrigerante puede funcionar con un control adecuado correspondiente a la carga de calor de la sala y puede ofrecer un espacio más confortable. El nuevo control del refrigerante también puede proporcionar un mayor ahorro de energía.

Modelo actual (J-IIS)



Modelo nuevo (J-IVS)



Presión estática alta

La presión estática disponible de hasta 25Pa para 4/5/6 CV.



Tecnología avanzada de alta eficiencia

Ventilador potente de hélice grande
Alto rendimiento y bajo nivel sonoro gracias a una gran hélice y la optimización del ángulo

Trifásico
Incorpora un motor de ventilador DC multifase de pequeñas dimensiones, bajo nivel sonoro y alta eficiencia.

Intercambiador de calor grande
El rendimiento del intercambio de calor mejora sustancialmente mediante un intercambiador de calor de gran tamaño de 3 filas.


Tubería de cobre con alto nivel de transferencia de calor (ángulo de avance mejorado)

Rejilla de flujo de aire suave
"Rejilla diseñada con forma aerodinámica para ofrecer alta eficiencia con pérdida de emisión mínima."

Control de inductor DC
La eficiencia mejora mediante un nuevo módulo de filtro activo.

Compresor rotativo doble DC compacto de alto rendimiento
Eficiencia en todas las regiones de carga. Alto rendimiento especialmente entre baja y media bajo funcionamiento normal.

Se puede transportar e instalar fácilmente



Unidad exterior reducida y ligera

Este modelo es mucho más compacto que las unidades exteriores comparables de 6 CV convencionales. Incluso cuando se instala en un balcón, se ajusta a la altura de la valla. El tamaño compacto, con una altura inferior a 1m, permite su instalación bajo ventanas y en espacios reducidos

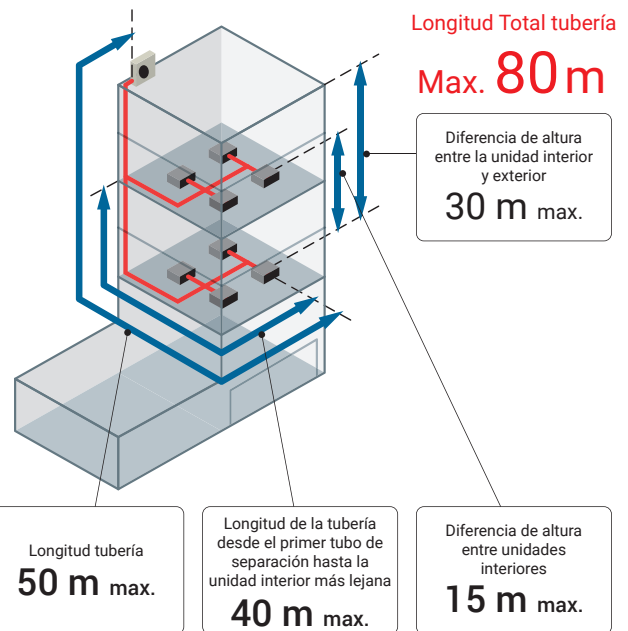


Diseño de bajo nivel sonoro

El nivel sonoro significativamente bajo se mejora mediante el uso de un compresor rotativo doble DC, tecnología *inverter* y diseño estructural avanzado del caudal de aire.

Longitud larga de la tubería

Nuestra tecnología avanzada de control del refrigerante nos permite alcanzar una longitud total de tubería de refrigerante de 80 m. Esto abre posibilidades en el diseño de sistemas.



Se pueden conectar hasta 13 unidades*

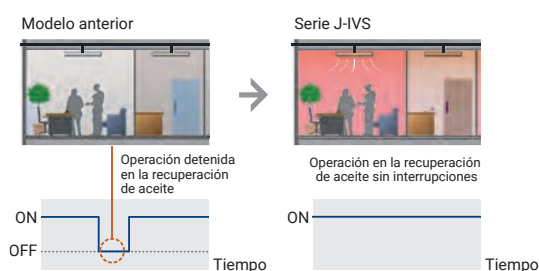
La combinación de la unidad interior de capacidad más pequeña pero adecuada y una nueva unidad exterior con la estructura óptima del intercambiador de calor ha conseguido la conexión de nivel superior de la industria, de 13 unidades.

*: Modelo 6 CV

Modelo	Modelo actual (J-IIS)			Modelo nuevo (J-IVS)		
	4	5	6	4	5	6
Rango de capacidad nominal (CV)	4	5	6	4	5	6
Máx. de unidades interiores conectables	1-7	1-8	1-8	1-11	1-12	1-13


Operación de recuperación de aceite sin parada

Durante el modo de recuperación de aceite, se mantiene una condición ambiental confortable, ya que el producto continúa funcionando sin detener la operación de refrigeración o calefacción.



Instalación sencilla

Función de comprobación de la conexión: Es posible confirmar si la conexión del cableado y el ajuste de dirección son correctos mediante una función de comprobación rápida.



- Muestra los valores de la unidad interior conectada
- Puede mostrar el número de dirección establecido por duplicado de la unidad interior

4, 5, 6 CV: AJY040LCL(BH/DH) / AJY045LCL(BH/DH) / AJY054LCL(BH/DH)



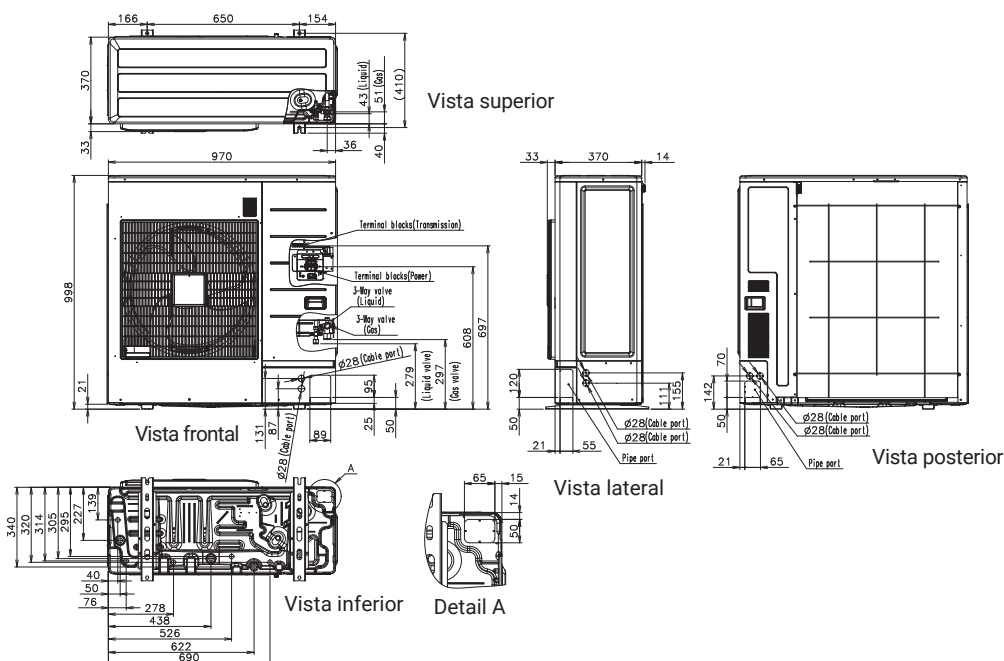
Especificaciones técnicas

Rango de capacidad nominal		CV	4	5	6
Modelo			AJY040LCL(BH/DH)	AJY045LCL(BH/DH)	AJY054LCL(BH/DH)
Código			3IVF1108	3IVF1109	3IVF1110
Máx. de unidades interiores conectables			1-11	1-12	1-13
Rango de simultaneidad			50% a 130%		
Fuente de alimentación			Monofásica, ~230 V, 50 Hz		
Capacidad	Refrigeración	kW	12,1	14,0	15,1
	Calefacción nominal		12,1	14,0	15,1
	Calefacción máx.		13,6	16,0	16,5
Potencia de entrada	Refrigeración	kW	3,44 / 3,75 ⁽¹⁾	4,43 / 4,71 ⁽¹⁾	5,03 / 5,55 ⁽¹⁾
	Calefacción nominal		2,55 / 3,22 ⁽¹⁾	3,11 / 3,77 ⁽¹⁾	3,52 / 4,33 ⁽¹⁾
	Calefacción máx.		3,27 / 3,99 ⁽¹⁾	3,93 / 5,04 ⁽¹⁾	4,11 / 5,32 ⁽¹⁾
EER	Refrigeración		3,52 / 3,22 ⁽¹⁾	3,16 / 2,97 ⁽¹⁾	3,00 / 2,72 ⁽¹⁾
COP	Calefacción nominal	W/W	4,74 / 3,75 ⁽¹⁾	4,51 / 3,71 ⁽¹⁾	4,30 / 3,48 ⁽¹⁾
	Calefacción máx.		4,16 / 3,40 ⁽¹⁾	4,07 / 3,17 ⁽¹⁾	4,01 / 3,10 ⁽¹⁾
Caudal de aire según velocidad		m ³ /h	4.040	4.200	4.200
Nivel sonoro según velocidad / Nivel de potencia	Refrigeración	dB (A)	51 / 67	53 / 69	54 / 70
	Calefacción		54 / 68	56 / 69	56 / 70
Aleta del intercambiador de calor			Blue fin	Blue fin	Blue fin
Dimensiones netas	Altura	mm	998	998	998
	Anchura		970	970	970
	Profundidad		370	370	370
Peso neto		kg	86	86	87
Refrigerante	Tipo (potencial de calentamiento global)		R410A (2,088)	R410A (2,088)	R410A (2,088)
	Carga	kg (CO2eq-T)	4,0 (8,4)	4,0 (8,4)	4,0 (8,4)
Diámetro de la tubería de conexión	Líquido	pul.	3/8	3/8	3/8
	Gas		5/8	5/8	5/8
Longitud total de la tubería		m	80	80	80
Diferencia máx. de altura			30	30	30
Rango de funcionamiento	Refrigeración	°C	-5 / 46	-5 / 46	-5 / 46
	Calefacción		-20 / 21	-20 / 21	-20 / 21

Nota: Las especificaciones se basan en las siguientes condiciones.
 Refrigeración: Temperatura interior de 27°CDB / 19°CWB, y temperatura exterior de 35°CDB / 24°CWB.
 Calefacción: Temperatura interior de 20°CDB / (15°CWB), y temperatura exterior de 7°CDB / 6°CWB.
 Longitud de la tubería: 7,5 m; diferencia de altura entre la unidad exterior y la unidad interior: 0 m.
 La función de protección puede funcionar cuando se utiliza fuera del rango de funcionamiento.
 (1) Datos basados en condiciones de test según certificación Eurovent.

Dimensiones

(Unidad: mm)



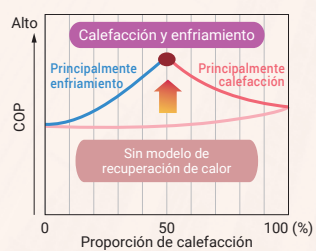
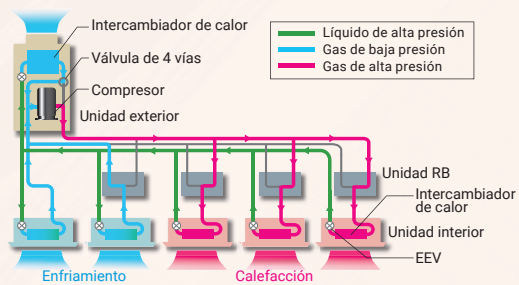
Recuperación de calor

Tipo modular

AIRSTAGE VR-IV

Alta eficiencia energética de funcionamiento

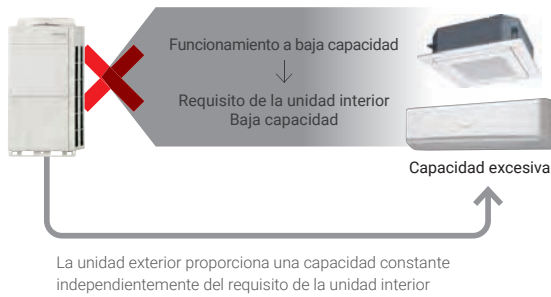
Nuestros sistemas de recuperación de calor logran una alta eficiencia energética de funcionamiento mediante la extracción de calor de la sala que se va a refrigerar y su transferencia como energía a las salas que se van a calentar.



Nuevo control inteligente del refrigerante

Fujitsu General propone una nueva unidad exterior que incluye un nuevo control del refrigerante. El nuevo control del refrigerante puede funcionar con un control adecuado correspondiente a la carga de calor de la sala y puede ofrecer un espacio más confortable. El nuevo control del refrigerante también puede proporcionar un mayor ahorro de energía.

Modelo actual



Modelo nuevo



Conexión de alta capacidad

Rango de capacidad de la unidad interior conectable

Modelo nuevo (VR-IV)	25 %* / 150 %
Modelo actual (VR-II)	50 % / 150 %

*: Para el tipo modular, está disponible un funcionamiento del 25 % al 49,9 % en todo el sistema. (por funcionamiento de una unidad)

Combinación de ahorro de espacio de número de unidades interiores conectables

CV	8	10	12	14	16	...	28	30	32	...	48
Modelo (VR-IV)	17	21	26	30	34	...	60	64	64	...	64

(Unidad)

Tecnología de ahorro de energía que aumenta la eficiencia operativa

- Potente ventilador de hélice grande**
 Gracias a la tecnología CFD*, un ventilador de nuevo diseño consigue un funcionamiento de alto rendimiento y bajo nivel de ruido.
*: CFD = Dinámica de fluidos computacional
- Motor de ventilador DC trifásico**
 Se mejora considerablemente la eficiencia gracias al motor de alta eficacia con un control motriz sofisticado. Además, el motor del ventilador DC consigue un bajo nivel de ruido.
- Intercambiador de calor de subenfriamiento**
 La alta eficiencia de intercambio de calor se consigue mediante una construcción de tubería doble con forma de proyección interna.
- Compresor rotativo doble DC de gran capacidad y alta eficiencia**
 Compresor rotativo doble DC de gran eficiencia y gran capacidad con excelente capacidad intermedia.
- Control inverter DC de onda sinusoidal**
 La alta eficiencia se consigue mediante la adopción de una placa inverter con pérdida de conmutación reducida.
- Intercambiador de calor de 4 caras**
 La eficiencia del intercambio de calor ha mejorado significativamente con la introducción de un nuevo intercambiador de calor de 4 caras que aumenta la superficie efectiva.
- Puerto de admisión frontal (estructura de entrada de aire de corte en esquina)**
 En las instalaciones de varias unidades exteriores, el diseño exclusivo de admisión frontal mejora el flujo de aire en el intercambiador de calor.


Función de varios inquilinos

Esta función es especialmente efectiva cuando se inicia el aire acondicionado parcial en un edificio en construcción. La instalación se va adaptando a las nuevas necesidades.



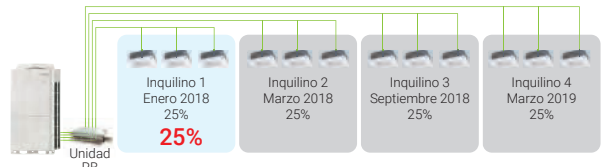
Independiente

Modelo anterior (VR-II) Ejemplo para 12 CV: Se requieren operaciones de 6 CV para el 50%.



El trabajo de construcción es necesario incluso en el inquilino que aún no está abierto.

Nuevo modelo (VR-IV) Ejemplo para 12 CV: Se habilitan operaciones de 3 CV para el 25%.



La instalación y puesta en marcha se pueden añadir de forma flexible en función de la fecha de apertura de otros inquilinos.

Tipo modular

Una unidad exterior funciona eficazmente para la capacidad de la unidad interior conectable en todo el sistema. (El 25% de funcionamiento con varias unidades no está disponible).

Ejemplo para un funcionamiento del 25% (5 CV) de 20 CV (10 CV x 2 unidades) Se realiza un funcionamiento de 5 CV en el 50% de una unidad exterior de 10 CV. El 25% de funcionamiento con 2 unidades no está disponible.




Una unidad de la unidad exterior realiza el 50% de la operación, por lo que el 25% de la operación se realiza en el sistema completo

Instalación adicional sin cambiar la tubería principal

Los trabajos de instalación se pueden simplificar desde el principio estableciendo el diámetro de la tubería principal al inicio del montaje. A diferencia de la versión anterior, no es necesario cambiar la tubería principal si se añaden más unidades posteriormente, reduciendo así costes innecesarios en el cambio de tuberías frigoríficas.

Intalación al 50%


Modelo anterior (VR-II)



Tubería principal
Gas: Ø022.22, 15.88
Líquido: Ø12.7


Es necesario cambiar la tubería principal en una instalación adicional

Sistema final: Intalación al 150%




Gas: Ø34.92, 28.58
Líquido: Ø15.88

Nuevo modelo (VR-IV)



Tubería principal
Gas: Ø34.92, 28.58
Líquido: Ø15.88

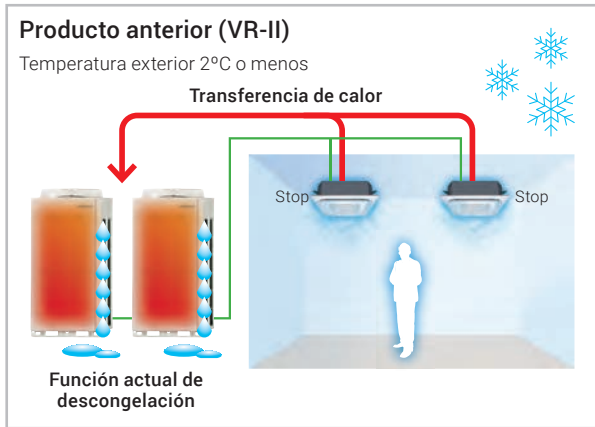
Desde el principio, el diámetro de la tubería principal se utiliza en el sistema final



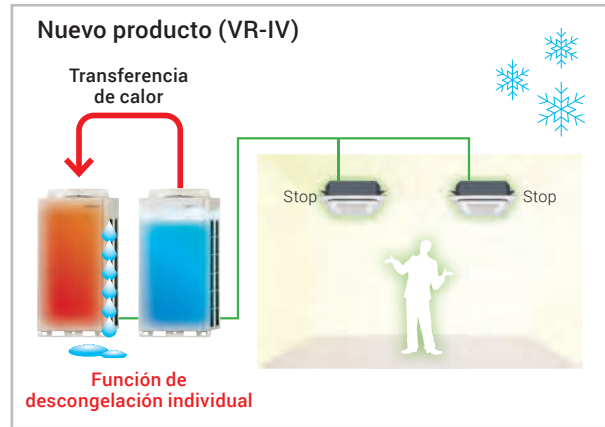
No requiere cerrar la tubería principal

Nueva función de descongelación individual

La función de descongelación individual sirve para mantener el confort interior durante la operación de descongelamiento.



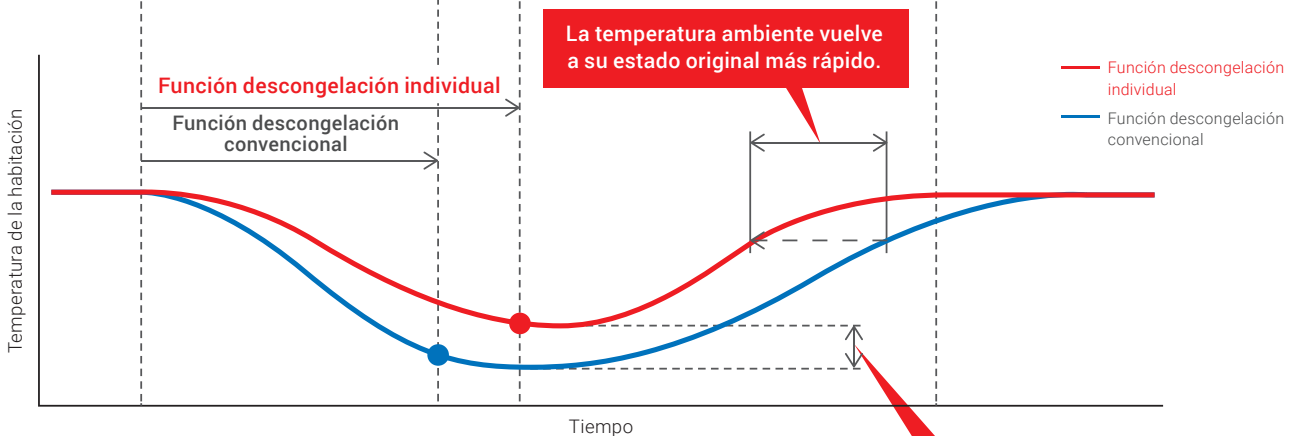
Cuando está bajo la función de descongelación, el calor es absorbido desde el interior bajando la temperatura ambiente.



Con la función de descongelación individual, el calor se absorbe desde el exterior por la otra unidad para evitar un espacio excesivo de caída de temperatura.

* Solo se puede utilizar cuando la unidad exterior tiene conexión modular.

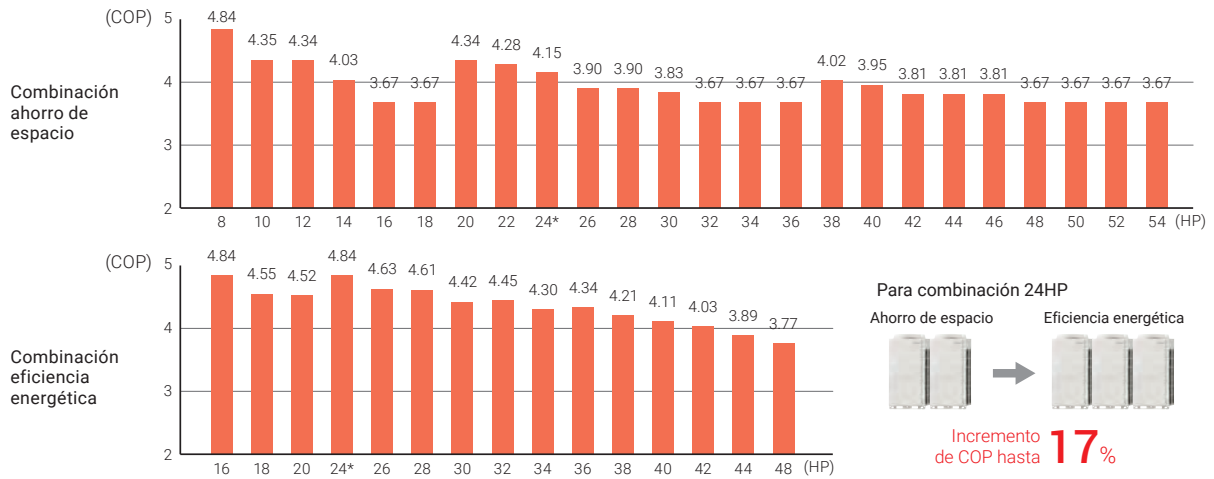
En el caso de una operación de descongelación individual, la unidad interior vuelve a su estado original rápidamente después de la operación de descongelación.



La mejora varía según la combinación del sistema, la instalación condición y entorno operativo.

Eficiencia en el funcionamiento real

Se consigue un elevado valor del COP para todas las combinaciones mediante nuestra estructura de intercambiador de calor exclusiva, un compresor doble DC de alta eficiencia y nuestras tecnologías.



Compresor totalmente inverter

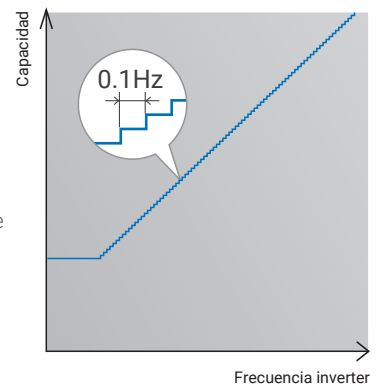
Compresor inverter DC de gran capacidad

Compresor rotativo doble DC de gran eficiencia y gran capacidad con excelente capacidad intermedia.



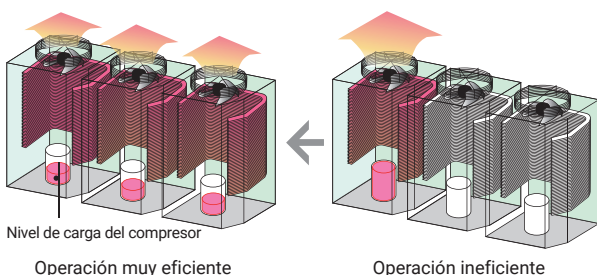
Control de velocidad del compresor de alta eficiencia

Un espacio confortable con pequeños cambios de temperatura ambiente y poca pérdida de energía, creado mediante el control de velocidad del compresor de pasos de 0,1 Hz.



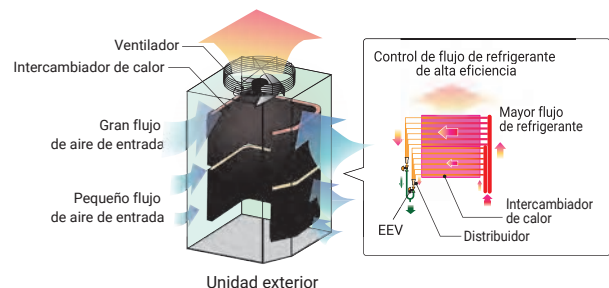
Control de funcionamiento de varias unidades exteriores

Cuando se conectan varias unidades exteriores, cada compresor realiza una sofisticada operación. En lugar de hacer funcionar un compresor a plena carga y distribuir el refrigerante a un intercambiador de calor, este método de control acciona todos los compresores a carga parcial y distribuye el refrigerante a todos los intercambiadores de calor; esto permite mejorar la eficiencia general del sistema.



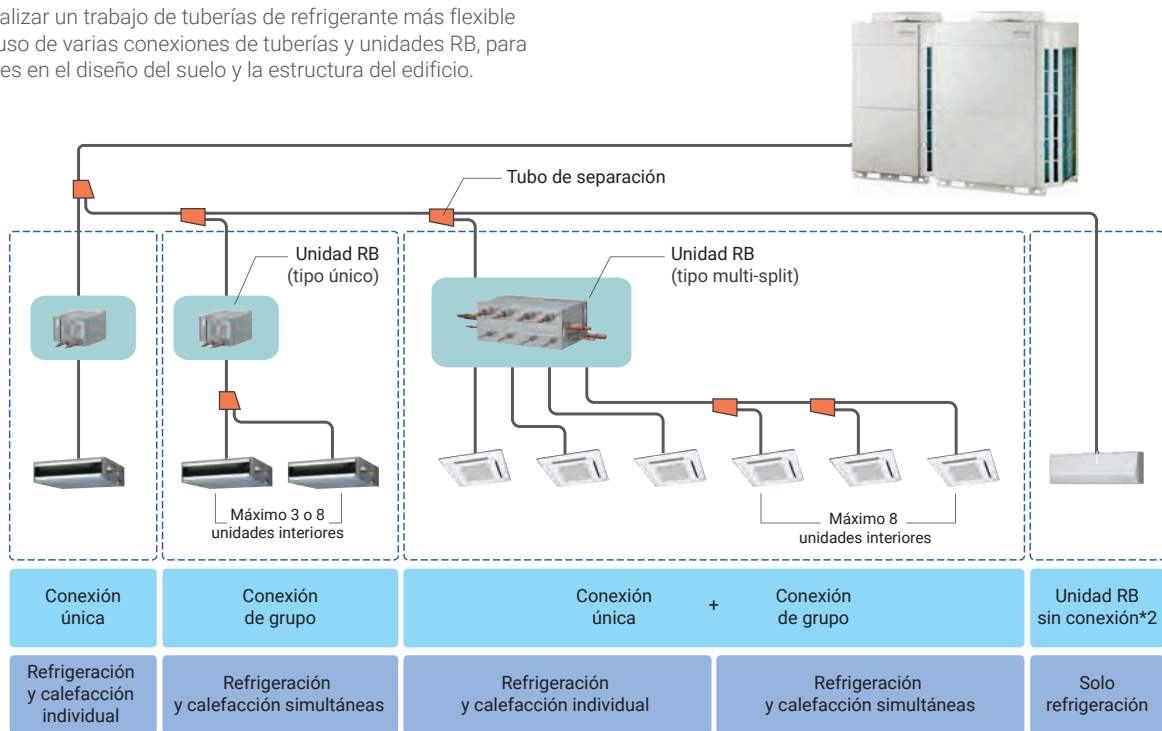
Control del refrigerante del intercambiador de calor

El intercambiador de calor de la unidad exterior se divide en dos partes (superior e inferior). La eficiencia del intercambiador de calor se ha mejorado mediante la adopción de un control óptimo del refrigerante, donde se distribuye más en el intercambiador de calor superior, ya que es allí donde hay una mayor admisión de caudal de aire.



Conexión de tuberías flexible

Es posible realizar un trabajo de tuberías de refrigerante más flexible mediante el uso de varias conexiones de tuberías y unidades RB, para realizar ajustes en el diseño del suelo y la estructura del edificio.



- La unidad RB se puede colocar libremente entre la primera rama y la unidad interior.
- La diferencia de altura máxima entre las unidades RB es de 15 m.
- * 2. La unidad RB no es necesaria para uso exclusivo de enfriamiento.

Instalación flexible de la unidad RB



Unidad RB
(Tipo Multi-Split / 8 vías)



Unidad RB
(Tipo Multi-Split / 12 vías)

Un diseño reducido que ahorra espacio. ¡198 mm de altura!

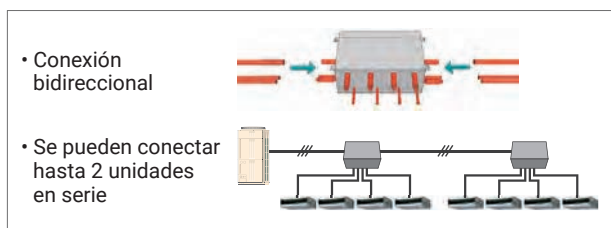
- No se necesita tubería de drenaje
- La posición de la caja de control se puede cambiar para cumplir las condiciones de instalación
- Diseño de conexión serie de instalación sencilla



Instalación posible desde cualquier lado para liberar la caja de control




Posibilidad de instalación en la parte superior para uso en espacios reducidos



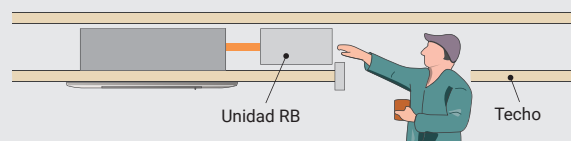
Fácil mantenimiento en un espacio reducido

El mantenimiento se puede realizar desde el lateral.



La caja eléctrica se puede arreglar temporalmente deslizándola hacia abajo.

Las piezas se pueden reemplazar fácilmente incluso en espacios reducidos en el techo.




Gama de unidades exteriores

No se recomiendan combinaciones distintas de las siguientes.

Combinaciones de ahorro de espacio

22,4 kW (8 CV)  AJY072GALDH UNIDAD: AJY072GALDH	28,0 kW (10 CV)  AJY090GALDH UNIDAD: AJY090GALDH	33,5 kW (12 CV)  AJY108GALDH UNIDAD: AJY108GALDH	40,0 kW (14 CV)  AJY126GALDH UNIDAD: AJY126GALDH	45,0 kW (16 CV)  AJY144GALDH UNIDAD: AJY144GALDH
50,4 kW (18 CV)  AJY162GALDH UNIDAD: AJY090/072GALDH	56,0 kW (20 CV)  AJY180GALDH UNIDAD: AJY090/090GALDH	61,5 kW (22 CV)  AJY198GALDH UNIDAD: AJY108/090GALDH	67,0 kW (24 CV)  AJY216GALDH UNIDAD: AJY108/108GALDH	73,0 kW (26 CV)  AJY234GALDH UNIDAD: AJY144/090GALDH
78,5 kW (28 CV)  AJY252GALDH UNIDAD: AJY144/108GALDH	85,0 kW (30 CV)  AJY270GALDH UNIDAD: AJY144/126GALDH	90,0 kW (32 CV)  AJY288GALDH UNIDAD: AJY144/144GALDH	95,0 kW (34 CV)  AJY306GALDH UNIDAD: AJY108/108/090GALDH	100,5 kW (36 CV)  AJY324GALDH UNIDAD: AJY108/108/108GALDH
106,5 kW (38 CV)  AJY342GALDH UNIDAD: AJY144/108/090GALDH	112,0 kW (40 CV)  AJY360GALDH UNIDAD: AJY144/108/108GALDH	118,0 kW (42 CV)  AJY378GALDH UNIDAD: AJY144/144/090GALDH	123,5 kW (44 CV)  AJY396GALDH UNIDAD: AJY144/144/108GALDH	130,0 kW (46 CV)  AJY414GALDH UNIDAD: AJY144/144/126GALDH
135,0 kW (48 CV)  AJY432GALDH UNIDAD: AJY144/144/144GALDH				

Combinaciones de eficiencia energética

44,8 kW (16 CV)  AJY144GALDHH UNIDAD: AJY072/072GALDH	62,4 kW (22 CV)  AJY198GALDHH UNIDAD: AJY126/072GALDH	67,2 kW (24 CV)  AJY216GALDHH UNIDAD: AJY072/072/072GALDH	72,8 kW (26 CV)  AJY234GALDHH UNIDAD: AJY090/072/072GALDH	78,4 kW (28 CV)  AJY252GALDHH UNIDAD: AJY090/090/072GALDH
84,0 kW (30 CV)  AJY270GALDHH UNIDAD: AJY090/090/090GALDH	90,4 kW (32 CV)  AJY288GALDHH UNIDAD: AJY126/090/072GALDH	96,0 kW (34 CV)  AJY306GALDHH UNIDAD: AJY126/090/090GALDH	102,4 kW (36 CV)  AJY324GALDHH UNIDAD: AJY126/126/072GALDH	108,0 kW (38 CV)  AJY342GALDHH UNIDAD: AJY126/126/090GALDH
113,0 kW (40 CV)  AJY360GALDHH UNIDAD: AJY144/126/090GALDH	120,0 kW (42 CV)  AJY378GALDHH UNIDAD: AJY126/126/126GALDH	125,0 kW (44 CV)  AJY396GALDHH UNIDAD: AJY144/126/126GALDH		

Nota: Posteriormente a las unidades GALBH se suministrarán las unidades GALDH.

8,10,12 CV: AJY072GALDH / AJY090GALDH / AJY108GALDH
 14,16 CV: AJY126GALDH / AJY144GALDH



8, 10, 12 CV

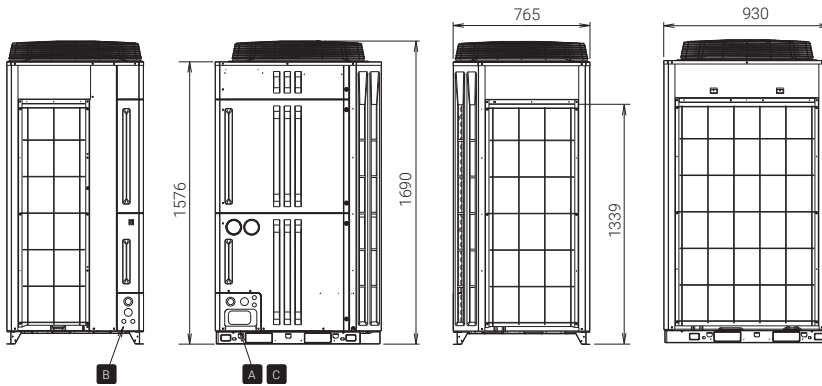
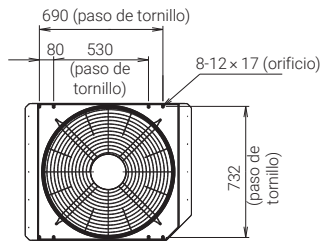


14, 16 CV

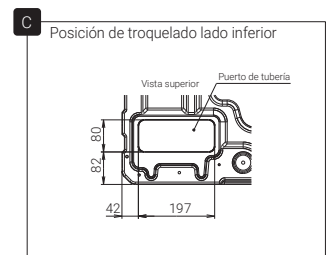
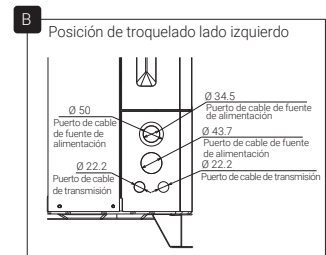
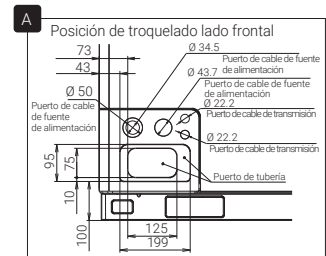
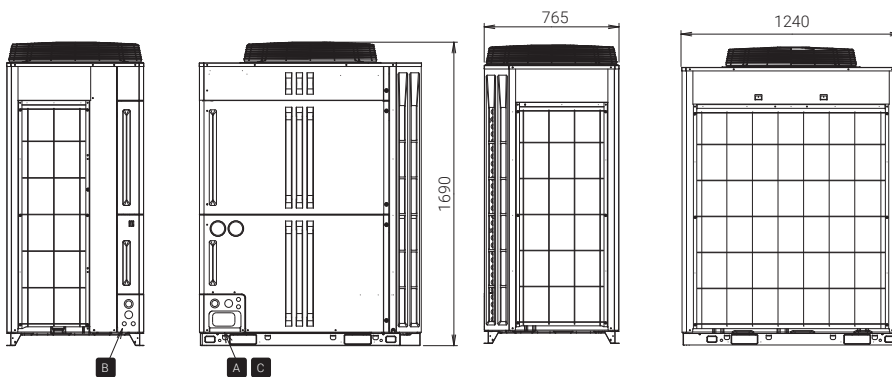
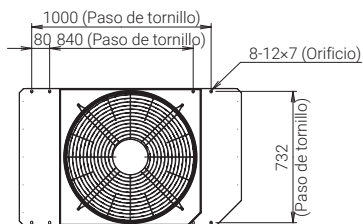
Dimensiones

(Unidad: mm)

8, 10, 12 CV







14, 16 CV






Especificaciones de las unidades exteriores

Combinación de ahorro de espacio

Rango de capacidad nominal		CV	8	10	12	14	16	18	20	22	24
											
Modelo			AJY072GALDH	AJY090GALDH	AJY108GALDH	AJY126GALDH	AJY144GALDH	AJY162GALDH	AJY180GALDH	AJY198GALDH	AJY216GALDH
Código			3IVF0014	3IVF0015	3IVF0016	3IVF0017	3IVF0018	3IVF0629	3IVF0630	3IVF0631	3IVF0632
Unidad 1 Unidad 2 Unidad 3			AJY072GALDH	AJY090GALDH	AJY108GALDH	AJY126GALDH	AJY144GALDH	AJY090GALDH AJY072GALDH	AJY090GALDH AJY090GALDH	AJY108GALDH AJY090GALDH	AJY108GALDH AJY108GALDH
Máx. de unidades interiores conectables*			17	21	26	30	34	39	43	47	52
Capacidad conectable de la unidad interior	kW		5,6-33,6	7,0-42,0	8,4-50,2	10,0-60,0	11,3-67,5	12,6-75,6*3	14,0-84,0*3	15,4-92,2*3	16,8-100,5*3
Fuente de alimentación		Trifásica de 4 cables, ~400 V, 50 Hz									
Capacidad	Refrigeración	kW	22,4	28,0	33,5	40,0	45,0	50,4	56,0	61,5	67,0
	Calefacción nominal		22,4	28,0	33,5	40,0	45,0	-	-	-	-
	Calefacción máx.		25,0	31,5	37,5	45,0	50,0	56,5	63,0	69,0	75,0
Potencia de entrada	Refrigeración	kW	5,45/6,26 ⁽¹⁾	7,11/9,53 ⁽¹⁾	9,75/11,89 ⁽¹⁾	11,34/13,16 ⁽¹⁾	14,42/16,71 ⁽¹⁾	12,56/15,79 ⁽¹⁾	14,22/19,06 ⁽¹⁾	16,86/21,42 ⁽¹⁾	19,50/23,78 ⁽¹⁾
	Calefacción nominal		4,73/5,37 ⁽¹⁾	6,00/7,38 ⁽¹⁾	7,89/9,16 ⁽¹⁾	8,85/10,8 ⁽¹⁾	10,54/11,81 ⁽¹⁾	-/ 12,75 ⁽¹⁾	-/ 14,76 ⁽¹⁾	-/ 16,54 ⁽¹⁾	-/ 18,32 ⁽¹⁾
	Calefacción máx.		5,70/6,25 ⁽¹⁾	7,33/8,96 ⁽¹⁾	9,62/11,48 ⁽¹⁾	10,90/13,95 ⁽¹⁾	12,77/14,98 ⁽¹⁾	13,03/15,21 ⁽¹⁾	14,66/17,92 ⁽¹⁾	16,95/20,44 ⁽¹⁾	19,24/22,96 ⁽¹⁾
EER	Refrigeración	W/W	4,11/3,57 ⁽¹⁾	3,94/2,93 ⁽¹⁾	3,44/2,81 ⁽¹⁾	3,53/3,03 ⁽¹⁾	3,12/2,69 ⁽¹⁾	4,01/3,19 ⁽¹⁾	3,94/2,94 ⁽¹⁾	3,65/2,87 ⁽¹⁾	3,44/2,82 ⁽¹⁾
	Calefacción nominal		4,74/4,17 ⁽¹⁾	4,67/3,79 ⁽¹⁾	4,25/3,65 ⁽¹⁾	4,52/3,7 ⁽¹⁾	4,27/3,55 ⁽¹⁾	-/ 3,95 ⁽¹⁾	-/ 3,79 ⁽¹⁾	-/ 3,72 ⁽¹⁾	-/ 3,66 ⁽¹⁾
COP	Refrigeración	W/W	4,39/4 ⁽¹⁾	4,30/3,51 ⁽¹⁾	3,90/3,26 ⁽¹⁾	4,13/3,22 ⁽¹⁾	3,92/3,2 ⁽¹⁾	4,34/3,71 ⁽¹⁾	4,30/3,52 ⁽¹⁾	4,07/3,38 ⁽¹⁾	3,90/3,27 ⁽¹⁾
	Calefacción máx.										
Caudal de aire según velocidad		m ³ /h	11.100	11.100	11.100	13.000	13.000	11.100x2	11.100x2	11.100x2	11.100x2
Presión sonora según velocidad*/nivel de potencia	Refrigeración	dB (A)	56 / 75	58 / 76	59 / 79	60 / 81	60 / 81	60 / 79	61 / 79	62 / 81	62 / 82
	Calefacción		58 / 76	59 / 77	62 / 82	62 / 82	62 / 82	62 / 80	62 / 80	63 / 83	64 / 85
Presión estática externa máxima		Pa	80	80	80	80	80	80	80	80	80
Salida del motor del compresor		kW	7,5	7,5	7,5	11,0	11,0	7,5x2	7,5x2	7,5x2	7,5x2
Aleta del intercambiador de calor			Blue fin	Blue fin	Blue fin	Blue fin	Blue fin	Blue fin	Blue fin	Blue fin	Blue fin
Dimensiones netas	Altura	mm	1.690	1.690	1.690	1.690	1.690	1.690	1.690	1.690	1.690
	Anchura		930	930	930	1.240	1.240	930x2	930x2	930x2	930x2
	Profundidad		765	765	765	765	765	765	765	765	765
Peso neto		kg	262	262	262	286	286	262x2	262x2	262x2	262x2
Refrigerante	Tipo (potencial de calentamiento global)		R410A (2.088)	R410A (2.088)	R410A (2.088)	R410A (2.088)	R410A (2.088)	R410A (2.088)	R410A (2.088)	R410A (2.088)	R410A (2.088)
	Carga	kg (CO2eq-T)	11,8 (24,6)	11,8 (24,6)	11,8 (24,6)	11,8 (24,6)	11,8 (24,6)	11,8x2 (24,6x2)	11,8x2 (24,6x2)	11,8x2 (24,6x2)	11,8x2 (24,6x2)
Diámetro de la tubería de conexión	Líquido	pul.	1/2	1/2	1/2	1/2	1/2	5/8	5/8	5/8	5/8
	Gas de descarga		5/8	3/4	3/4	7/8	7/8	7/8	7/8	1 1/8	1 1/8
	Gas de succión		7/8	7/8	1 1/8	1 1/8	1 1/8	1 1/8	1 1/8	1 3/8	1 3/8
	Refrigeración		-10 / 46	-10 / 46	-10 / 46	-10 / 46	-10 / 46	-10 / 46	-10 / 46	-10 / 46	-10 / 46
Rango de funcionamiento	Calefacción	*CDB	-20 / 21	-20 / 21	-20 / 21	-20 / 21	-20 / 21	-20 / 21	-20 / 21	-20 / 21	-20 / 21
	Refrigeración/Calefacción		-10 / 21	-10 / 21	-10 / 21	-10 / 21	-10 / 21	-10 / 21	-10 / 21	-10 / 21	-10 / 21













Combinación de eficiencia energética

Rango de capacidad nominal		CV	16	22	24	26	28	30	
									
Modelo			AJY144GALDHH	AJY198GALDHH	AJY216GALDHH	AJY234GALDHH	AJY252GALDHH	AJY270GALDHH	
Código			3IVF0645	3IVF0646	3IVF0647	3IVF0648	3IVF0649	3IVF0650	
Unidad 1 Unidad 2 Unidad 3			AJY072GALDH AJY072GALDH	AJY126GALDH AJY072GALDH	AJY072GALDH AJY072GALDH AJY072GALDH	AJY090GALDH AJY072GALDH AJY072GALDH	AJY090GALDH AJY090GALDH AJY072GALDH	AJY090GALDH AJY090GALDH AJY090GALDH	
Máx. de unidades interiores conectables*			34	39	43	52	56	60	
Capacidad conectable de la unidad interior	kW		11,2-67,2*3	15,6-93,6*3	16,8-100,8*3	18,2-109,2*3	19,6-117,6*3	21,0-126,0*3	
Fuente de alimentación		Trifásica de 4 cables, ~400 V, 50 Hz							
Capacidad	Refrigeración	kW	44,8	62,4	67,2	72,8	78,4	84,0	
	Calefacción nominal		-	-	-	-	-	-	
	Calefacción máx.		50,0	70,0	75,0	81,5	88,0	94,5	
Potencia de entrada	Refrigeración	kW	10,90/12,52 ⁽¹⁾	16,79/19,42 ⁽¹⁾	16,35/18,78 ⁽¹⁾	18,01/22,05 ⁽¹⁾	19,67/25,32 ⁽¹⁾	21,33/28,59 ⁽¹⁾	
	Calefacción nominal		-/10,74 ⁽¹⁾	-/16,17 ⁽¹⁾	-/16,11 ⁽¹⁾	-/18,12 ⁽¹⁾	-/20,13 ⁽¹⁾	-/22,14 ⁽¹⁾	
	Calefacción máx.		11,40/12,5 ⁽¹⁾	16,60/20,2 ⁽¹⁾	17,10/18,75 ⁽¹⁾	18,73/21,46 ⁽¹⁾	20,36/24,17 ⁽¹⁾	21,99/26,88 ⁽¹⁾	
EER	Refrigeración	W/W	4,11/3,58 ⁽¹⁾	3,72/3,21 ⁽¹⁾	4,11/3,58 ⁽¹⁾	4,04/3,3 ⁽¹⁾	3,99/3,1 ⁽¹⁾	3,94/2,94 ⁽¹⁾	
	Calefacción nominal		-/4,17 ⁽¹⁾	-/3,86 ⁽¹⁾	-/4,17 ⁽¹⁾	-/4,02 ⁽¹⁾	-/3,89 ⁽¹⁾	-/3,79 ⁽¹⁾	
COP	Refrigeración	W/W	4,39/4 ⁽¹⁾	4,22/3,47 ⁽¹⁾	4,39/4 ⁽¹⁾	4,35/3,8 ⁽¹⁾	4,32/3,64 ⁽¹⁾	4,30/3,52 ⁽¹⁾	
	Calefacción máx.								
Caudal de aire según velocidad		m ³ /h	11.100x2	13.000+11.100	11.100x3	11.100x3	11.100x3	11.100x3	
Presión sonora según velocidad*/nivel de potencia	Refrigeración	dB (A)	59 / 78	61 / 82	61 / 80	62 / 80	62 / 80	63 / 81	
	Calefacción		61 / 79	63 / 83	63 / 81	63 / 81	63 / 81	64 / 82	
Presión estática externa máxima		Pa	80	80	80	80	80	80	
Salida del motor del compresor		kW	7,5x2	11,0+7,5	7,5x3	7,5x3	7,5x3	7,5x3	
Aleta del intercambiador de calor			Blue fin	Blue fin	Blue fin	Blue fin	Blue fin	Blue fin	
Dimensiones netas	Altura	mm	1.690	1.690	1.690	1.690	1.690	1.690	
	Anchura		930x2	1.240+930	930x3	930x3	930x3	930x3	
	Profundidad		765	765	765	765	765	765	
Peso neto		kg	262x2	286+262	262x3	262x3	262x3	262x3	
Refrigerante	Tipo (potencial de calentamiento global)		R410A (2.088)	R410A (2.088)	R410A (2.088)	R410A (2.088)	R410A (2.088)	R410A (2.088)	
	Carga	kg (CO2eq-T)	11,8x2 (24,6x2)	11,8x2 (24,6x2)	11,8x3 (24,6x3)	11,8x3 (24,6x3)	11,8x3 (24,6x3)	11,8x3 (24,6x3)	
Diámetro de la tubería de conexión	Líquido	pul.	1/2	5/8	5/8	5/8	5/8	3/4	
	Gas de descarga		7/8	1 1/8	1 1/8	1 1/8	1 1/8	1 1/8	
	Gas de succión		1 1/8	1 3/8	1 3/8	1 3/8	1 3/8	1 3/8	
	Refrigeración		-10 / 46	-10 / 46	-10 / 46	-10 / 46	-10 / 46	-10 / 46	
Rango de funcionamiento	Calefacción	*CDB	-20 / 21	-20 / 21	-20 / 21	-20 / 21	-20 / 21	-20 / 21	
	Refrigeración/Calefacción		-10 / 21	-10 / 21	-10 / 21	-10 / 21	-10 / 21	-10 / 21	

Nota: Las especificaciones se basan en las siguientes condiciones.
 Refrigeración: Temperatura interior de 27°CDB / 19°CWB, y temperatura exterior de 35°CDB / 24°CWB.
 Calefacción: Temperatura interior de 20°CDB / (15°CWB), y temperatura exterior de 7°CDB / 6°CWB.

Longitud de la tubería: 7,5 m; diferencia de altura entre la unidad exterior y la unidad interior: 0 m.
 Cuando la operación de enfriamiento se lleve a cabo a una temperatura del aire exterior inferior a -5°C,
 la unidad exterior debe instalarse en una posición superior o igual a la de las unidades interiores.

Nota: Posteriormente a las unidades GALBH se suministrarán las unidades GALDH.

26	28	30	32	34	36	38	40	42	44	46	48
											
AJY234GALDH 3IVF0633	AJY252GALDH 3IVF0634	AJY270GALDH 3IVF0635	AJY288GALDH 3IVF0636	AJY306GALDH 3IVF0637	AJY324GALDH 3IVF0638	AJY342GALDH 3IVF0639	AJY360GALDH 3IVF0640	AJY378GALDH 3IVF0641	AJY396GALDH 3IVF0642	AJY414GALDH 3IVF0643	AJY432GALDH 3IVF0644
AJY144GALDH AJY090GALDH	AJY144GALDH AJY108GALDH	AJY144GALDH AJY126GALDH	AJY144GALDH AJY144GALDH	AJY108GALDH AJY108GALDH AJY090GALDH	AJY108GALDH AJY108GALDH AJY108GALDH	AJY144GALDH AJY108GALDH AJY090GALDH	AJY144GALDH AJY108GALDH AJY108GALDH	AJY144GALDH AJY144GALDH AJY090GALDH	AJY144GALDH AJY144GALDH AJY108GALDH	AJY144GALDH AJY144GALDH AJY126GALDH	AJY144GALDH AJY144GALDH AJY144GALDH
56 18,3-109,5*3	60 19,7-117,7*3	64 21,3-127,5*3	64 22,5-135,0*3	64 23,8-142,5*3	64 25,2-150,7*3	64 26,7-159,7*3	64 28,0-168,0*3	64 29,5-177,0*3	64 30,9-185,2*3	64 32,5-195,0*3	64 33,8-202,5*3

Trifásica de 4 cables, ~400 V, 50 Hz

73,0	78,5	85,0	90,0	95,0	100,5	106,5	112,0	118,0	123,5	130,0	135,0
81,5	87,5	95,0	100,0	106,5	112,5	119,0	125,0	131,5	137,5	145,0	150,0
21,53/26,24 ⁽¹⁾	24,17/28,6 ⁽¹⁾	25,76/29,87 ⁽¹⁾	28,84/33,42 ⁽¹⁾	26,61/33,31 ⁽¹⁾	29,25/35,67 ⁽¹⁾	31,28/38,13 ⁽¹⁾	33,92/40,49 ⁽¹⁾	35,95/42,95 ⁽¹⁾	38,59/45,31 ⁽¹⁾	40,18/46,58 ⁽¹⁾	43,26/50,13 ⁽¹⁾
-/19,19 ⁽¹⁾	-/20,97 ⁽¹⁾	-/22,61 ⁽¹⁾	-/23,62 ⁽¹⁾	-/25,7 ⁽¹⁾	-/27,48 ⁽¹⁾	-/28,35 ⁽¹⁾	-/30,13 ⁽¹⁾	-/31 ⁽¹⁾	-/32,78 ⁽¹⁾	-/34,42 ⁽¹⁾	-/35,43 ⁽¹⁾
20,10/23,94 ⁽¹⁾	22,39/26,46 ⁽¹⁾	23,67/28,93 ⁽¹⁾	25,54/29,96 ⁽¹⁾	26,57/31,92 ⁽¹⁾	28,86/34,44 ⁽¹⁾	29,72/35,42 ⁽¹⁾	32,01/37,94 ⁽¹⁾	32,87/38,92 ⁽¹⁾	35,16/41,44 ⁽¹⁾	36,44/43,91 ⁽¹⁾	38,31/44,94 ⁽¹⁾
3,39/2,78 ⁽¹⁾	3,25/2,74 ⁽¹⁾	3,30/2,85 ⁽¹⁾	3,12/2,69 ⁽¹⁾	3,57/2,85 ⁽¹⁾	3,44/2,82 ⁽¹⁾	3,40/2,79 ⁽¹⁾	3,30/2,77 ⁽¹⁾	3,28/2,75 ⁽¹⁾	3,20/2,73 ⁽¹⁾	3,24/2,79 ⁽¹⁾	3,12/2,69 ⁽¹⁾
-/3,65 ⁽¹⁾	-/3,6 ⁽¹⁾	-/3,63 ⁽¹⁾	-/3,56 ⁽¹⁾	-/3,7 ⁽¹⁾	-/3,66 ⁽¹⁾	-/3,65 ⁽¹⁾	-/3,62 ⁽¹⁾	-/3,61 ⁽¹⁾	-/3,58 ⁽¹⁾	-/3,6 ⁽¹⁾	-/3,56 ⁽¹⁾
4,05/3,32 ⁽¹⁾	3,91/3,23 ⁽¹⁾	4,01/3,21 ⁽¹⁾	3,92/3,2 ⁽¹⁾	4,01/3,34 ⁽¹⁾	3,90/3,27 ⁽¹⁾	4,00/3,3 ⁽¹⁾	3,91/3,24 ⁽¹⁾	4,00/3,28 ⁽¹⁾	3,91/3,22 ⁽¹⁾	3,98/3,21 ⁽¹⁾	3,92/3,2 ⁽¹⁾
13.000+11.100	13.000+11.100	13.000x2	13.000x2	11.100x3	11.100x3	13.000+11.100x2	13.000+11.100x2	13.000x2+11.100	13.000x2+11.100	13.000x3	13.000x3
63 / 82	63 / 83	64 / 84	64 / 84	63 / 83	64 / 84	64 / 84	64 / 84	65 / 85	65 / 85	65 / 86	66 / 86
63 / 83	64 / 85	64 / 85	64 / 85	65 / 86	67 / 87	65 / 86	67 / 87	66 / 86	67 / 87	67 / 87	67 / 87
80	80	80	80	80	80	80	80	80	80	80	80
11,0+7,5	11,0+7,5	11,0x2	11,0x2	7,5x3	7,5x3	11,0+7,5x2	11,0+7,5x2	11,0x2+7,5	11,0x2+7,5	11,0x3	11,0x3
Blue fin	Blue fin	Blue fin	Blue fin	Blue fin	Blue fin	Blue fin	Blue fin	Blue fin	Blue fin	Blue fin	Blue fin
1.690	1.690	1.690	1.690	1.690	1.690	1.690	1.690	1.690	1.690	1.690	1.690
1.240+930	1.240+930	1.240x2	1.240x2	930x3	930x3	1.240+930x2	1.240+930x2	1.240x2+930	1.240x2+930	1.240x3	1.240x3
765	765	765	765	765	765	765	765	765	765	765	765
286+262	286+262	286x2	286x2	262x3	262x3	286+262x2	286+262x2	286x2+262	286x2+262	286x3	286x3
R410A (2.088)	R410A (2.088)	R410A (2.088)	R410A (2.088)	R410A (2.088)	R410A (2.088)	R410A (2.088)	R410A (2.088)	R410A (2.088)	R410A (2.088)	R410A (2.088)	R410A (2.088)
11,8x2 (24,6x2)	11,8x2 (24,6x2)	11,8x2 (24,6x2)	11,8x2 (24,6x2)	11,8x3 (24,6x3)	11,8x3 (24,6x3)	11,8x3 (24,6x3)	11,8x3 (24,6x3)	11,8x3 (24,6x3)	11,8x3 (24,6x3)	11,8x3 (24,6x3)	11,8x3 (24,6x3)
5/8	5/8	3/4	3/4	3/4	3/4	3/4	3/4	3/4	3/4	3/4	3/4
1 1/8	1 1/8	1 1/8	1 1/8	1 1/8	1 1/8	1 3/8	1 3/8	1 3/8	1 3/8	1 3/8	1 3/8
1 3/8	1 3/8	1 3/8	1 3/8	1 3/8	1 5/8	1 5/8	1 5/8	1 5/8	1 5/8	1 5/8	1 5/8
-10 / 46	-10 / 46	-10 / 46	-10 / 46	-10 / 46	-10 / 46	-10 / 46	-10 / 46	-10 / 46	-10 / 46	-10 / 46	-10 / 46
-20 / 21	-20 / 21	-20 / 21	-20 / 21	-20 / 21	-20 / 21	-20 / 21	-20 / 21	-20 / 21	-20 / 21	-20 / 21	-20 / 21
-10 / 21	-10 / 21	-10 / 21	-10 / 21	-10 / 21	-10 / 21	-10 / 21	-10 / 21	-10 / 21	-10 / 21	-10 / 21	-10 / 21

32	34	36	38	40	42	44
						
AJY288GALDHH 3IVF0651	AJY306GALDHH 3IVF0652	AJY324GALDHH 3IVF0653	AJY342GALDHH 3IVF0654	AJY360GALDHH 3IVF0655	AJY378GALDHH 3IVF0656	AJY396GALDHH 3IVF0657
AJY126GALDH AJY090GALDH AJY072GALDH	AJY126GALDH AJY090GALDH AJY090GALDH	AJY126GALDH AJY126GALDH AJY072GALDH	AJY126GALDH AJY126GALDH AJY090GALDH	AJY144GALDH AJY126GALDH AJY090GALDH	AJY126GALDH AJY126GALDH AJY126GALDH	AJY144GALDH AJY126GALDH AJY126GALDH
64 22,6-135,6*3	64 24,0-144,0*3	64 25,6-153,6*3	64 27,0-162,0*3	64 28,3-169,5*3	64 30,0-180,0*3	64 31,3-187,5*3

Trifásica de 5 cables, ~400 V, 50 Hz

90,4	96,0	102,4	108,0	113,0	120,0	125,0
101,5	108,0	115,0	121,5	126,5	135,0	140,0
23,90/28,95 ⁽¹⁾	25,56/32,22 ⁽¹⁾	28,13/32,58 ⁽¹⁾	29,79/35,85 ⁽¹⁾	32,87/39,4 ⁽¹⁾	34,02/39,48 ⁽¹⁾	37,10/43,03 ⁽¹⁾
-/23,55 ⁽¹⁾	-/25,56 ⁽¹⁾	-/26,97 ⁽¹⁾	-/28,98 ⁽¹⁾	-/29,99 ⁽¹⁾	-/32,4 ⁽¹⁾	-/33,41 ⁽¹⁾
23,93/29,16 ⁽¹⁾	25,56/31,87 ⁽¹⁾	27,50/34,15 ⁽¹⁾	29,13/36,86 ⁽¹⁾	31,00/37,89 ⁽¹⁾	32,70/41,85 ⁽¹⁾	34,57/42,88 ⁽¹⁾
3,78/3,12 ⁽¹⁾	3,76/2,98 ⁽¹⁾	3,64/3,14 ⁽¹⁾	3,63/3,01 ⁽¹⁾	3,44/2,87 ⁽¹⁾	3,53/3,04 ⁽¹⁾	3,37/2,9 ⁽¹⁾
-/3,84 ⁽¹⁾	-/3,76 ⁽¹⁾	-/3,78 ⁽¹⁾	-/3,73 ⁽¹⁾	-/3,67 ⁽¹⁾	-/3,7 ⁽¹⁾	-/3,65 ⁽¹⁾
4,24/3,48 ⁽¹⁾	4,23/3,39 ⁽¹⁾	4,18/3,37 ⁽¹⁾	4,17/3,3 ⁽¹⁾	4,08/3,29 ⁽¹⁾	4,13/3,23 ⁽¹⁾	4,05/3,22 ⁽¹⁾
13.000+11.100x2	13.000+11.100x2	13.000x2+11.100	13.000x2+11.100	13.000x2+11.100	13.000x3	13.000x3
63 / 83	64 / 83	64 / 85	64 / 85	65 / 85	65 / 86	65 / 86
64 / 84	65 / 84	66 / 86	66 / 86	66 / 86	67 / 87	67 / 87
80	80	80	80	80	80	80
11,0+7,5x2	11,0+7,5x2	11,0x2+7,5	11,0x2+7,5	11,0x2+7,5	11,0x3	11,0x3
Blue fin	Blue fin	Blue fin	Blue fin	Blue fin	Blue fin	Blue fin
1.690	1.690	1.690	1.690	1.690	1.690	1.690
1.240+930x2	1.240+930x2	1.240x2+930	1.240x2+930	1.240x2+930	1.240x3	1.240x3
765	765	765	765	765	765	765
286+262x2	286+262x2	286x2+262	286x2+262	286x2+262	286x3	286x3
R410A (2.088)	R410A (2.088)	R410A (2.088)	R410A (2.088)	R410A (2.088)	R410A (2.088)	R410A (2.088)
11,8x3 (24,6x3)	11,8x3 (24,6x3)	11,8x3 (24,6x3)	11,8x3 (24,6x3)	11,8x3 (24,6x3)	11,8x3 (24,6x3)	11,8x3 (24,6x3)
3/4	3/4	3/4	3/4	3/4	3/4	3/4
1 1/8	1 1/8	1 1/8	1 3/8	1 3/8	1 3/8	1 3/8
1 3/8	1 3/8	1 5/8	1 5/8	1 5/8	1 5/8	1 5/8
-10 / 46	-10 / 46	-10 / 46	-10 / 46	-10 / 46	-10 / 46	-10 / 46
-20 / 21	-20 / 21	-20 / 21	-20 / 21	-20 / 21	-20 / 21	-20 / 21
-10 / 21	-10 / 21	-10 / 21	-10 / 21	-10 / 21	-10 / 21	-10 / 21

*1: El número mínimo de unidades interiores conectables es 2. *2: El valor del ruido es el valor medido en una sala anecoica. Cuando se mide en el estado instalado real, se reciben ruidos y reflexiones del entorno y el valor medido suele ser mayor que el valor indicado. *3: Cuando el rango de capacidad de la unidad interior conectable sea del 25 % al 49,9 %, no abra la válvula de tres vías excepto para la unidad en funcionamiento. Además, no conecte la línea de alimentación. (1) Datos basados en condiciones de test según certificación Eurovent.

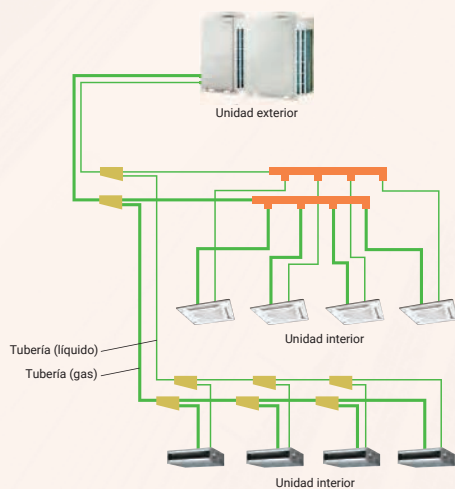
Bomba de calor

Tipo modular

AIRSTAGE **VR-IV**

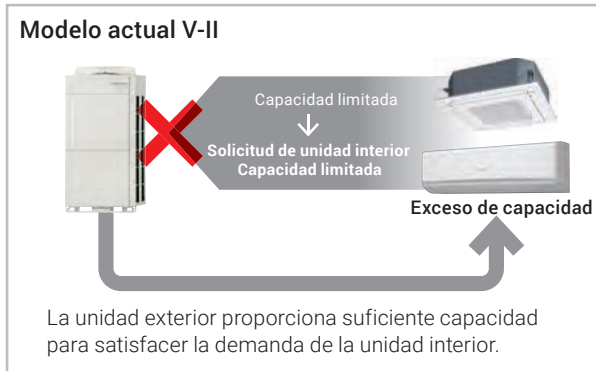
Ejemplo de configuración del sistema

- Este sistema se utiliza para edificios medianos y grandes. La conexión de cada unidad exterior permite crear un sistema de alta capacidad.
- Conexión de varias unidades interiores mediante separadores y colectores.



Nuevo control de refrigeración inteligente

Fujitsu ofrece unidades exteriores equipadas con control de refrigeración. El control de refrigeración también puede proporcionar un mayor ahorro de energía y un ambiente más favorable. El control de refrigeración también ayuda a incrementar el ahorro de energía.

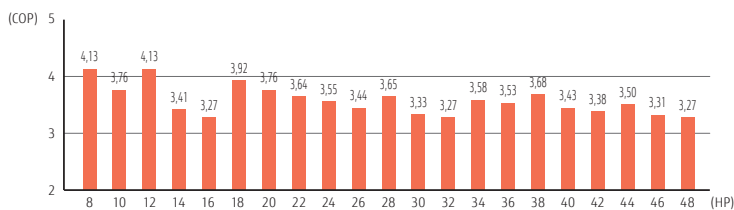


* Las mejoras debidas al control y a la onda sinusoidal real varían en función de la combinación de la unidad interior y de las condiciones de funcionamiento del sistema.

Eficiencia en condiciones reales de funcionamiento

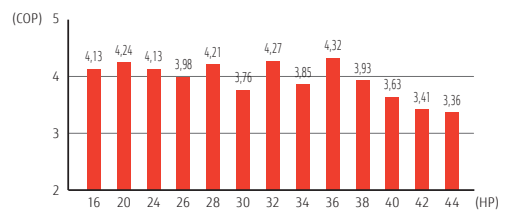
El uso de nuestra estructura de intercambiador de calor y de los compresores rotativos gemelos de CC de alta eficiencia consigue el coeficiente de rendimiento (COP) líder en su clase en todas las combinaciones.

Combinación para el ahorro de espacio




*La combinación de conductos establece estas especificaciones.

Combinación para la eficiencia energética



*Eurovent no certifica el uso de múltiples unidades externas

La tecnología que ahorra energía y es más eficiente



Potente ventilador de hélice de gran tamaño

El ventilador utiliza la tecnología CFD* para lograr un alto rendimiento y un funcionamiento con bajo nivel de ruido. *CFD: Dinámica de fluidos computacional



Motor trifásico de ventilador de CC

El motor de ventilador de corriente continua mejora la eficiencia energética de manera considerable gracias a un sofisticado control del panel conductor. Además, el motor del ventilador de CC es poco ruidoso.



Control del inversor de CC de onda sinusoidal

La adopción de un IPM con pérdidas de conmutación reducidas permite obtener una alta eficiencia.



3- Intercambiador de calor de cuatro caras

El intercambiador de calor de 4 caras aumenta la superficie efectiva y mejora significativamente la eficiencia del intercambio de calor.



Intercambiador de calor de subenfriamiento

La alta eficiencia de intercambio de calor se consigue mediante el uso de una construcción de doble tubo en forma de proyección interna.



Compresor rotativo gemelo de CC de gran eficiencia y capacidad

Compresor rotativo gemelo de corriente continua de gran capacidad y alta eficiencia con una excelente capacidad intermedia.









Puerto de entrada frontal (estructura de entrada de aire cortada en la esquina)

Al instalar unidades exteriores múltiples, el exclusivo diseño de entrada frontal mejora el flujo de aire hacia el intercambiador de calor.

Gama de unidades exteriores

No se recomiendan combinaciones distintas de las siguientes.

Combinaciones de ahorro de espacio

22,4 kW (8 CV)  AJY072LALDH UNIDAD: AJY072LALDH	28,0 kW (10 CV)  AJY090LALDH UNIDAD: AJY090LALDH	33,5 kW (12 CV)  AJY108LALDH UNIDAD: AJY108LALDH	40,0 kW (14 CV)  AJY126LALDH UNIDAD: AJY126LALDH	45,0 kW (16 CV)  AJY144LALDH UNIDAD: AJY144LALDH
50,4 kW (18 CV)  AJY162LALDH UNIDAD: AJY090LALDH/AJY072LALDH	56,0 kW (20 CV)  AJY180LALDH UNIDAD: AJY090/090LALDH	61,5 kW (22 CV)  AJY198LALDH UNIDAD: AJY126/072LALDH	67,0 kW (24 CV)  AJY216LALDH UNIDAD: AJY126/090LALDH	73,0 kW (26 CV)  AJY234LALDH UNIDAD: AJY144/090LALDH
78,5 kW (28 CV)  AJY252LALDH UNIDAD: AJY144/108LALDH	85,0 kW (30 CV)  AJY270LALDH UNIDAD: AJY144/126LALDH	90,0 kW (32 CV)  AJY288LALDH UNIDAD: AJY144/144LALDH	95,0 kW (34 CV)  AJY306LALDH UNIDAD: AJY144/090/072LALDH	100,5 kW (36 CV)  AJY324LALDH UNIDAD: AJY144/090/090LALDH
106,5 kW (38 CV)  AJY342LALDH UNIDAD: AJY144/108/090LALDH	112,0 kW (40 CV)  AJY360LALDH UNIDAD: AJY144/126/090LALDH	118,0 kW (42 CV)  AJY378LALDH UNIDAD: AJY144/144/090LALDH	123,5 kW (44 CV)  AJY396LALDH UNIDAD: AJY144/144/108LALDH	130,0 kW (46 CV)  AJY414LALDH UNIDAD: AJY144/144/126LALDH
135,0 kW (48 CV)  AJY432LALDH UNIDAD: AJY144/144/144LALDH				

Combinaciones de eficiencia energética

44,8 kW (16 CV)  AJY144LALDHH UNIDAD: AJY072/072LALDH	55,9 kW (20 CV)  AJY180LADHH UNIDAD: AJY108/072LALDH	67,2 kW (24 CV)  AJY216LALDHH UNIDAD: AJY072/072/072LALDH	72,8 kW (26 CV)  AJY234LALDHH UNIDAD: AJY090/072/072LALDH	78,3 kW (28 CV)  AJY252LALDHH UNIDAD: AJY108/072/072LALDH
84,8 kW (30 CV)  AJY270LALDHH UNIDAD: AJY126/072/072LALDH	89,4 kW (32 CV)  AJY288LALDHH UNIDAD: AJY108/108/072LALDH	95,9 kW (34 CV)  AJY306LALDHH UNIDAD: AJY126/108/072LALDH	100,5 kW (36 CV)  AJY324LALDHH UNIDAD: AJY108/108/108LALDH	107,0 kW (38 CV)  AJY342LALDHH UNIDAD: AJY126/108/108LALDH
113,5 kW (40 CV)  AJY360LALDHH UNIDAD: AJY126/126/108LALDH	120,0 kW (42 CV)  AJY378LALDHH UNIDAD: AJY126/126/126LALDH	125,0 kW (44 CV)  AJY396LALDHH UNIDAD: AJY144/126/126LALDH		

Nota: Posteriormente a las unidades GALBH se suministrarán las unidades GALDH.

8,10 CV: AJY072LALDH / AJY090LALDH
 12,14,16 CV: AJY108LALDH / AJY126LALDH / AJY144LALDH

Nota: Consultar disponibilidad



8, 10 CV

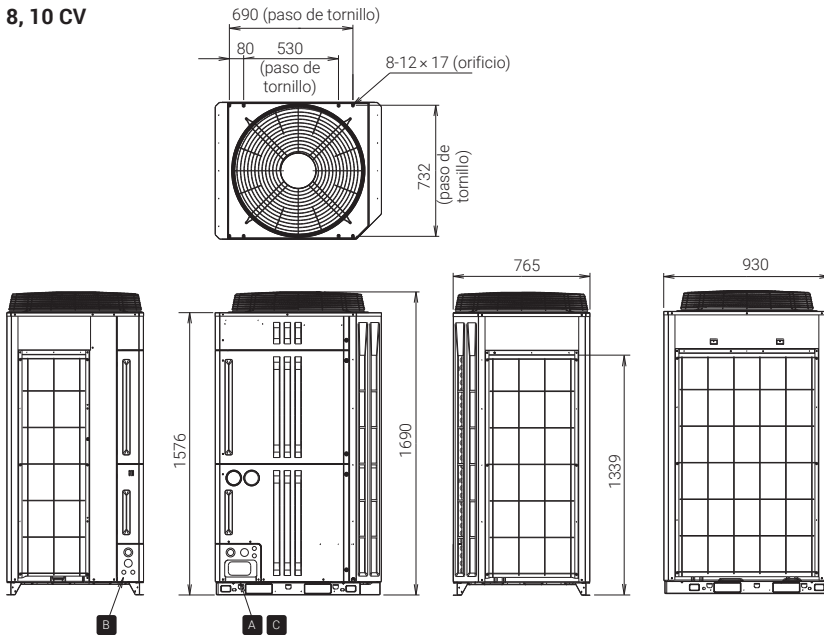


12, 14, 16 CV

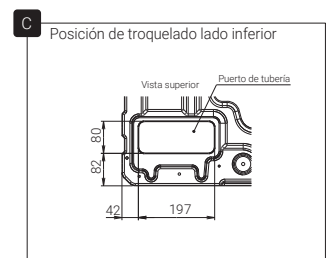
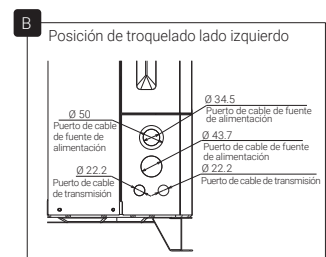
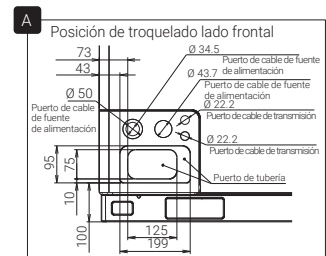
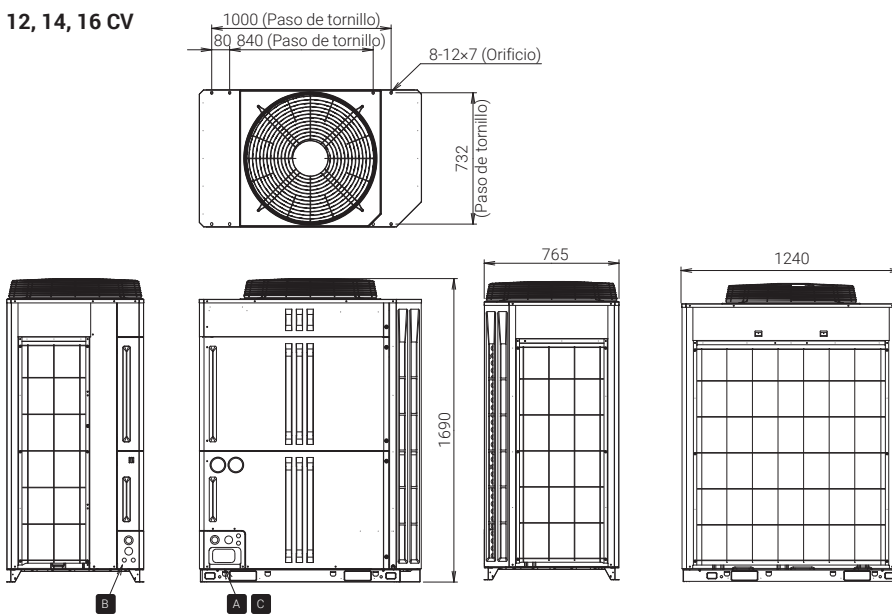
Dimensiones

(Unidad: mm)

8, 10 CV









12, 14, 16 CV









Especificaciones de las unidades exteriores

Combinación de ahorro de espacio

Rango de capacidad nominal		CV	8	10	12	14	16	18	20	22	24	26	28
													
Modelo			AJY072LALDH	AJY090LALDH	AJY108LALDH	AJY126LALDH	AJY144LALDH	AJY162LALDH	AJY180LALDH	AJY198LALDH	AJY216LALDH	AJY234LALDH	AJY252LALDH
Código			3IVF6050	3IVF6051	3IVF6052	3IVF6053	3IVF6054	3IVF6055	3IVF6056	3IVF6057	3IVF6058	3IVF6059	3IVF6060
Unidad 1 Unidad 2 Unidad 3			AJY072LALDH	AJY090LALDH	AJY108LALDH	AJY126LALDH	AJY144LALDH	AJY090LALDH AJY072LALDH	AJY090LALDH AJY090LALDH	AJY126LALDH AJY072LALDH	AJY090LALDH AJY090LALDH	AJY144LALDH AJY090LALDH	AJY144LALDH AJY108LALDH
Máx. de unidades interiores conectables*1			17	21	26	30	34	39	43	47	52	56	60
Capacidad conectable de la unidad interior	kW		11.2-33.6	14.0-42.0	16.8-50.2	20.0-60.0	22.5-67.5	25.2-75.6	28.0-84.0	31.2-93.6	34.0-102.0	36.5-109.5	39.2-117.7
Fuente de alimentación			Trifásica de 4 cables, ~400 V, 50 Hz										
Capacidad	Refrigeración	kW	22,4	28,0	33,5	40,0	45,0	50,4	56,0	62,4	68,0	73,0	78,5
	Calefacción nominal		22,4	28,0	33,5	40,0	45,0	50,4	56,0	62,4	68,0	73,0	78,5
	Calefacción máx.		25,0	31,5	37,5	45,0	48,0	56,5	63,0	70,0	76,5	79,5	85,5
Potencia de entrada	Refrigeración	kW	5,95	9,06	9,54	13,18	16,74	15,01	18,12	19,13	22,24	25,80	26,28
	Calefacción nominal		5,42	7,44	7,76	11,74	13,76	12,86	14,88	17,16	19,18	21,20	21,52
	Calefacción máx.		6,26	8,98	9,48	14,00	15,02	15,24	17,96	20,26	22,98	24,00	24,50
EER	Refrigeración	W/W	3,76	3,09	3,51	3,03	2,68	3,36	3,09	3,26	3,06	2,83	2,99
COP	Calefacción nominal		4,13	3,76	4,31	3,41	3,27	3,92	3,76	3,64	3,55	3,44	3,65
	Calefacción máx.		3,99	3,50	3,95	3,21	3,19	3,71	3,51	3,46	3,33	3,31	3,49
Caudal de aire según velocidad	Alto	m³/h	11.100	11.100	13.000	13.000	13.700	11.100x2	11.100x2	13.000+11.100	13.000+11.100	13.700+11.100	13.700+13.000
Presión sonora según velocidad*2	Refrigeración	dB (A)	58	58	58	62	63	61	61	63	63	64	64
	Calefacción		59	60	60	64	65	63	63	65	65	66	66
Nivel de potencia acústica	Refrigeración	dB (A)	79	79	81	84	86	82	82	85	85	87	87
	Calefacción		80	81	83	85	87	84	84	86	86	88	88
Presión estática externa máxima		Pa	82	82	82	82	82	82	82	82	82	82	82
Salida del motor del compresor		kW	7,5	7,5	11,0	11,0	11,0	7,5x2	7,5x2	11,0+7,5	11,0+7,5	11,0+7,5	11,0x2
Aleta del intercambiador de calor			Blue fin	Blue fin	Blue fin	Blue fin	Blue fin	Blue fin	Blue fin	Blue fin	Blue fin	Blue fin	Blue fin
Dimensiones netas	Altura	mm	1.690	1.690	1.690	1.690	1.690	1.690	1.690	1.690	1.690	1.690	1.690
	Anchura		930	930	1.240	1.240	1.240	930x2	930x2	1.240+930	1.240+930	1.240+930	1.240x2
	Profundidad		765	765	765	765	765	765	765	765	765	765	765
Peso neto		kg	252	252	275	275	275	252x2	252x2	275+252	275+252	275+252	275x2
Refrigerante	Tipo (potencial de calentamiento global)		R410A (2,088)	R410A (2,088)	R410A (2,088)	R410A (2,088)	R410A (2,088)	R410A (2,088)	R410A (2,088)	R410A (2,088)	R410A (2,088)	R410A (2,088)	R410A (2,088)
	Carga	kg (CO2eq-T)	11,7 (24,4)	11,7 (24,4)	11,8 (24,6)	11,8 (24,6)	11,8 (24,6)	11,7x2 (24,4x2)	11,7x2 (24,4x2)	11,8+11,7 (24,6+24,4)	11,8+11,7 (24,6+24,4)	11,8+11,7 (24,6+24,4)	11,8x2 (24,6x2)
Diámetro de la tubería de conexión	Líquido	mm	12,70	12,70	12,70	12,7	12,7	15,88	15,88	15,88	15,88	15,88	15,88
	Gas		22,22	22,22	28,58	28,58	28,58	28,58	28,58	34,92	34,92	34,92	34,92
Rango de funcionamiento	Refrigeración	°CDB	-15 a 46	-15 a 46	-15 a 46	-15 a 46	-15 a 46	-5 / 46	-5 a 46	-5 a 46	-5 a 46	-5 a 46	-5 a 46
	Calefacción		-20 a 21	-20 a 21	-20 a 21	-20 a 21	-20 a 21	-20 / 21	-20 a 21	-20 a 21	-20 a 21	-20 a 21	-20 a 21

Combinación de eficiencia energética

Rango de capacidad nominal		CV	16	20	24	26	28	30
								
Modelo			AJY144LALDHH	AJY180LALDHH	AJY216LALDHH	AJY234LALDHH	AJY252LALDHH	AJY270LALDHH
Código			3IVF6071	3IVF6072	3IVF6073	3IVF6074	3IVF6075	3IVF6076
Unidad 1 Unidad 2 Unidad 3			AJY072LALDH AJY072LALDH	AJY108LALDH AJY072LALDH	AJY072LALDH AJY072LALDH AJY072LALDH DH	AJY090LALDH AJY072LALDH AJY072LALDH	AJY108LALDH AJY072LALDH AJY072LALDH	AJY126LALDH AJY072LALDH AJY072LALDH
Máx. de unidades interiores conectables*1			34	43	52	56	60	64
Capacidad conectable de la unidad interior	kW		22.4-67.2	28.0-83.8	33.6-100.8	36.4-109.2	39.2-117.4	42.4-127.2
Fuente de alimentación			Trifásica de 4 cables, ~400 V, 50 Hz					
Capacidad	Refrigeración	kW	44,8	55,9	67,2	72,8	78,3	84,8
	Calefacción nominal		44,8	55,9	67,2	72,8	78,3	84,8
	Calefacción máx.		50,0	62,5	75,0	81,5	87,5	95,0
Potencia de entrada	Refrigeración	kW	11,90	15,49	17,85	20,96	21,44	25,08
	Calefacción nominal		10,84	13,18	16,26	18,28	18,60	22,58
	Calefacción máx.		12,52	15,74	18,78	21,50	22,00	26,52
EER	Refrigeración	W/W	3,76	3,61	3,76	3,47	3,65	3,38
COP	Calefacción nominal		4,13	4,24	4,13	3,98	4,21	3,76
	Calefacción máx.		3,99	3,97	3,99	3,79	3,98	3,58
Caudal de aire según velocidad	Alto	m³/h	11.100x2	13.000+11.100	11.100x3	11.100x3	13.000+11.100x2	13.000+11.100x2
Presión sonora según velocidad*2	Refrigeración	dB (A)	61	61	63	63	63	65
	Calefacción		62	63	64	64	64	66
Nivel de potencia acústica	Refrigeración	dB (A)	82	83	84	84	85	86
	Calefacción		83	85	85	85	86	87
Presión estática externa máxima		Pa	82	82	82	82	82	82
Salida del motor del compresor		kW	7,5x2	11,0+7,5	7,5x3	7,5x3	11,0+7,5x2	11,0+7,5x2
Aleta del intercambiador de calor			Blue fin	Blue fin	Blue fin	Blue fin	Blue fin	Blue fin
Dimensiones netas	Altura	mm	1.690	1.690	1.690	1.690	1.690	1.690
	Anchura		930x2	1.240+930	930x3	930x3	1.240+930x2	1.240+930x2
	Profundidad		765	765	765	765	765	765
Peso neto		kg	252x2	275+252	252x3	252x3	275+252x2	275+252x2
Refrigerante	Tipo (potencial de calentamiento global)		R410A (2,088)	R410A (2,088)	R410A (2,088)	R410A (2,088)	R410A (2,088)	R410A (2,088)
	Carga	kg (CO2eq-T)	11,7x2 (24,4x2)	11,8+11,7 (24,6+24,4)	11,7x3 (24,4x3)	11,7x3 (24,4x3)	11,8+11,7x2 (24,6+24,4x2)	11,8+11,7x2 (24,6+24,4x2)
Diámetro de la tubería de conexión	Líquido	mm	12,7	15,88	15,88	15,88	15,88	19,05
	Gas		28,58	34,92	34,92	34,92	34,92	34,92
Rango de funcionamiento	Refrigeración	°CDB	-5 a 46	-5 a 46	-5 a 46	-5 a 46	-5 a 46	-5 a 46
	Calefacción		-20 a 21	-20 a 21	-20 a 21	-20 a 21	-20 a 21	-20 a 21

Nota: Las especificaciones se basan en las siguientes condiciones.
 Refrigeración: Temperatura interior de 27°CDB / 19°CWB, y temperatura exterior de 35°CDB / 24°CWB.
 Calefacción: Temperatura interior de 20°CDB / (15°CWB), y temperatura exterior de 7°CDB / 6°CWB.
 Longitud de la tubería: 7,5 m; diferencia de altura entre la unidad exterior y la unidad interior: 0 m.

Cuando la operación de enfriamiento se lleve a cabo a una temperatura del aire exterior inferior a -5°C, la unidad exterior debe instalarse en una posición superior o igual a la de las unidades interiores.

Nota: Consultar disponibilidad

30		32		34		36		38		40		42		44		46		48	
AJY270LALDH	AJY288LALDH	AJY306LALDH	AJY324LALDH	AJY342LALDH	AJY360LALDH	AJY378LALDH	AJY396LALDH	AJY414LALDH	AJY432LALDH										
3IVF6061	3IVF6062	3IVF6063	3IVF6064	3IVF6065	3IVF6066	3IVF6067	3IVF6068	3IVF6069	3IVF6070										
AJY144LALDH AJY126LALDH	AJY144LALDH AJY144LALDH	AJY144LALDH AJY090LALDH AJY072LALDH	AJY144LALDH AJY090LALDH AJY090LALDH	AJY144LALDH AJY108LALDH AJY090LALDH	AJY144LALDH AJY126LALDH AJY090LALDH	AJY144LALDH AJY144LALDH AJY090LALDH	AJY144LALDH AJY144LALDH AJY108LALDH	AJY144LALDH AJY144LALDH AJY126LALDH	AJY144LALDH AJY144LALDH AJY144LALDH										
64	64	64	64	64	64	64	64	64	64										
42.5-127.5	45.0-135.0	48 - 143	51 - 152	53.3-159.7	56.5-169.5	59.0-177.0	61.8-185.2	65.0-195.0	67.5-202.5										
Trifásica de 4 cables, ~400 V, 50 Hz																			
85.0	90.0	95.4	101.0	106.5	113.0	118.0	123.5	130.0	135.0										
85.0	90.0	95.4	101.0	106.5	113.0	118.0	123.5	130.0	135.0										
93.0	96.0	104.5	111.0	117.0	124.5	127.5	133.5	141.0	144.0										
29.92	33.48	31.75	34.86	35.34	38.98	42.54	43.02	46.66	50.22										
25.50	27.52	26.62	28.64	28.96	32.94	34.96	35.28	39.26	41.28										
29.02	30.04	30.26	32.98	33.48	38.00	39.02	39.52	44.04	45.06										
2.84	2.69	3.00	2.90	3.01	2.90	2.77	2.87	2.79	2.69										
3.33	3.27	3.58	3.53	3.68	3.43	3.38	3.50	3.31	3.27										
3.20	3.20	3.45	3.37	3.49	3.28	3.27	3.38	3.20	3.20										
13,700+13,000	13,700x2	13,700+11,100x2	13,700+11,100x2	13,700+13,000+11,100	13,700+13,000+11,100	13,700x2+11,100	13,700x2+13,000	13,700x2+13,000	13,700x3										
66	66	65	65	65	66	67	67	67	68										
68	68	67	67	67	68	69	69	69	70										
88	89	87	87	88	89	89	90	90	91										
89	90	89	89	89	90	91	91	91	92										
82	82	82	82	82	82	82	82	82	82										
11.0x2	11.0x2	11.0x7.5x2	11.0x7.5x2	11.0x2+7.5	11.0x2+7.5	11.0x2+7.5	11.0x3	11.0x3	11.0x3										
Blue fin	Blue fin	Blue fin	Blue fin	Blue fin	Blue fin	Blue fin	Blue fin	Blue fin	Blue fin										
1.690	1.690	1.690	1.690	1.690	1.690	1.690	1.690	1.690	1.690										
1,240x2	1,240x2	1,240x930x2	1,240x930x2	1,240 x 2+930	1,240 x 2+930	1,240x2+930	1,240x3	1,240x3	1,240x3										
765	765	765	765	765	765	765	765	765	765										
275x2	275x2	275x252x2	275x252x2	275 x 2+252	275 x 2+252	275x2+252	275x3	275x3	275x3										
R410A (2,088)	R410A (2,088)	R410A (2,088)	R410A (2,088)	R410A (2,088)	R410A (2,088)	R410A (2,088)	R410A (2,088)	R410A (2,088)	R410A (2,088)										
11.8x2 (24.6x2)	11.8x2 (24.6x2)	"11.8+11.7x2 (24.6+24.4x2)"	"11.8+11.7x2 (24.6+24.4x2)"	"11.8x2+11.7 (24.6x2+24.4)"	"11.8x2+11.7 (24.6x2+24.4)"	"11.8x2+11.7 (24.6x2+24.4)"	11.8x3 (24.6x3)	11.8x3 (24.6x3)	11.8x3 (24.6x3)										
19.05	19.05	19.05	19.05	19.05	19.05	19.05	19.05	19.05	19.05										
34.92	34.92	34.92	41.27	41.27	41.27	41.27	41.27	41.27	41.27										
-5 a 46	-5 a 46	-5 a 46	-5 a 46	-5 a 46	-5 a 46	-5 a 46	-5 a 46	-5 a 46	-5 a 46										
-20 a 21	-20 a 21	-20 a 21	-20 a 21	-20 a 21	-20 a 21	-20 a 21	-20 a 21	-20 a 21	-20 a 21										

32		34		36		38		40		42		44	
AJY288LALDHH	AJY306LALDHH	AJY324LALDHH	AJY342LALDHH	AJY360LALDHH	AJY378LALDHH	AJY396LALDHH							
3IVF6077	3IVF6078	3IVF6079	3IVF6080	3IVF6081	3IVF6082	3IVF6083							
AJY108LALDH AJY108LALDH AJY072LALDH	AJY126LALDH AJY108LALDH AJY072LALDH	AJY108LALDH AJY108LALDH AJY108LALDH	AJY126LALDH AJY108LALDH AJY108LALDH	AJY126LALDH AJY126LALDH AJY108LALDH	AJY126LALDH AJY126LALDH AJY126LALDH	AJY144LALDH AJY126LALDH AJY126LALDH							
64	64	64	64	64	64	64							
44.7-134.1	48.0-143.8	50.2-150.7	53.5-160.5	56.8-170.2	60.0-180.0	62.5-187.5							
Trifásica de 4 cables, ~400 V, 50 Hz													
89.4	95.9	100.5	107.0	113.5	120.0	125.0							
89.4	95.9	100.5	107.0	113.5	120.0	125.0							
100.0	107.5	112.5	120.0	127.5	135.0	138.0							
25.03	28.67	28.62	32.26	35.90	39.54	43.10							
20.94	24.92	23.28	27.26	31.24	35.22	37.24							
25.22	29.74	28.44	32.96	37.48	42.00	43.02							
3.57	3.34	3.51	3.32	3.16	3.03	2.90							
4.27	3.85	4.32	3.93	3.63	3.41	3.36							
3.97	3.61	3.96	3.64	3.40	3.21	3.21							
13,000x2+11,100	13,000x2+11,100	13,000x3	13,000x3	13,000x3	13,000x3	13,700+13,000x2							
63	65	63	65	66	67	67							
64	66	65	67	68	69	69							
85	87	86	87	88	89	90							
87	88	88	89	89	90	91							
82	82	82	82	82	82	82							
11.0x2+7.5	11.0x2+7.5	11.0x3	11.0x3	11.0x3	11.0x3	11.0x3							
Blue fin	Blue fin	Blue fin	Blue fin	Blue fin	Blue fin	Blue fin							
1.690	1.690	1.690	1.690	1.690	1.690	1.690							
1,240x2+930	1,240x2+930	1,240x3	1,240x3	1,240x3	1,240x3	1,240x3							
765	765	765	765	765	765	765							
275x2+252	275x2+252	275x3	275x3	275x3	275x3	275x3							
R410A (2,088)	R410A (2,088)	R410A (2,088)	R410A (2,088)	R410A (2,088)	R410A (2,088)	R410A (2,088)							
"11.8x2+11.7 (24.6x2+24.4)"	"11.8x2+11.7 (24.6x2+24.4)"	11.8x3 (24.6x3)	11.8x3 (24.6x3)	11.8x3 (24.6x3)	11.8x3 (24.6x3)	11.8x3 (24.6x3)							
19.05	19.05	19.05	19.05	19.05	19.05	19.05							
34.92	34.92	41.27	41.27	41.27	41.27	41.27							
-5 a 46	-5 a 46	-5 a 46	-5 a 46	-5 a 46	-5 a 46	-5 a 46							
-20 a 21	-20 a 21	-20 a 21	-20 a 21	-20 a 21	-20 a 21	-20 a 21							

*1 El número mínimo de unidades interiores conectables es 2. Sin embargo, ARXC72 y ARXC90 pueden utilizarse para la conexión de señal.
*2 El valor del ruido es el valor medido en una sala anecoica.

Quando se mide en el estado instalado real, se reciben ruidos y reflexiones del entorno y el valor medido suele ser mayor que el valor indicado.

VRF

VRF































Unidades interiores



Unidades interiores disponibles para cumplir con los requisitos de cualquier diseño de edificio.

Las unidades interiores AIRSTAGE™ han sido desarrolladas para ser altamente eficientes, compactas, con bajo nivel sonoro y con un funcionamiento sencillo. Fujitsu dispone de una gran variedad de unidades interiores con distintas capacidades que se adaptan a las necesidades del usuario. Además, son fáciles de instalar y mantener.

Gama de unidades interiores VRF

Rango de capacidad (kW)				1,1	2,2	2,8	3,6
Clase				4	7	9	12
Cassette	Tipo compacto	Compacto Tipo rejilla / Tipo estándar		AUXB 004 GLEH	AUXB 007 GLEH	AUXB 009 GLEH	AUXB 012 GLEH
	Tipo Slim	Caudal circular					
	Tipo grande	Caudal circular					
		Caudal de 4 vías					
	Caudal 3D	Caudal 3D					
	1 vía	Tipo flujo unidireccional			AUXV 007 GLEH	AUXV 009 GLEH	AUXV 012 GLEH
Conducto	Conducto de presión estática baja	Miniconducto (con bomba de drenaje)	 004 - 014  018  024	ARXK 004 GLGH	ARXK 007 GLGH	ARXK 009 GLGH	ARXK 012 GLGH
		Conducto Slim (con bomba de drenaje)	 007 - 014  018  024		ARXD 007 GLEH	ARXD 009 GLEH	ARXD 012 GLEH
	Conducto de presión estática media	Estándar					
	Conducto de presión estática alta	Estándar	 036 / 45 - 60  072 - 090  096				
Suelo	Suelo (*Iguual que los modelos de techo)						ABYA 012 GTEH
	Oculto en suelo fino (*Iguual que los modelos de conducto fino)	 04 / 007 - 014  018  024	ARXD 04 GALH ³	ARXD 007 GLEH	ARXD 009 GLEH	ARXD 012 GLEH	
	Suelo compacto		AGYA 004 GCGH	AGYA 007 GCGH	AGYA 009 GCGH	AGYA 012 GCGH	
	Suelo compacto (EEV externo)		AGYE 004 GCEH	AGYE 007 GCEH	AGYE 009 GCEH	AGYE 012 GCEH	
				Con este modelo, es necesario conectar el kit EV.			
Techo		 012 - 024  030 - 054					ABYA 012 GTEH
Montaje en pared	Montaje en pared	 004 - 009  012 - 014  18 - 24  030 - 034	ASYA 004 GCEH/GCGH	ASYA 007 GCEH/GCGH	ASYA 009 GCEH/GCGH	ASYA 012 GCEH/GCGH	
	Montaje en pared (EEV externo)	 004 - 009  012 - 014	ASYE 004 GTEH/GCEH	ASYE 007 GTEH/GCEH	ASYE 009 GTEH/GCEH	ASYE 012 GCEH	
				Con este modelo, es necesario conectar el kit EV.			

	4,0	4,5	5,6	7,1	9,0	10,0	11,2	12,5	14,0	18,0	22,4	25,0	28,0
	14	14	18	24	30	34	36	45	54	60	72	90	96
		AUXB 014 GLEH	AUXB 018 GLEH	AUXB 024 GLEH									
			AUXM 018 GLEH	AUXM 024 GLEH	AUXM 030 GLEH								
			AUXK 018 GLEH	AUXK 024 GLEH	AUXK 030 GLEH	AUXK 034 GLEH	AUXK 036 GLEH	AUXK 045 GLEH	AUXK 054 GLEH				
			AUXA 18 GALH*2	AUXA 24 GALH*2	AUXA 30 GALH	AUXA 34 GALH	AUXA 36 GALH	AUXA 45 GALH	AUXA 54 GALH				
			AUXS 018 GLEH	AUXS 024 GLEH									
		AUXV 014 GLEH	AUXV 018 GLEH	AUXV 024 GLEH									
		ARXK 014 GLGH	ARXK 018 GLGH	ARXK 024 GLGH									
		ARXD 014 GLEH	ARXD 018 GLEH	ARXD 024 GLEH									
				ARXA 024 GLEH	ARXA 030 GLEH		ARXA 036 GLEH	ARXA 045 GLEH					
							ARXC 036 GTEH	ARXC 45 GTAH/EH		ARXC 60 GTAH/EH*1	ARXC 072 GTEH*1	ARXC 090 GTEH*1	ARXC 096 GTEH*1
		ABYA 014 GTEH	ABYA 018 GTEH	ABYA 024 GTEH									
		ARXD 014 GLEH	ARXD 018 GLEH	ARXD 024 GLEH									
AGYA 014 GCGH													
AGYE 014 GCEH													
		ABYA 014 GTEH	ABYA 018 GTEH	ABYA 024 GTEH	ABYA 030 GTEH		ABYA 036 GTEH	ABYA 045 GTEH	ABYA 054 GTEH				
ASYA 014 GCEH/GCGH		ASYA 18 GBCH/GCEH	ASYA 24 GBCH/GCEH	ASYA 030 GTEH/GTFH	ASYA 034 GTEH/GTFH								
ASYE 014 GCEH													

*1: Los tipos ARXC60/072/090/096G no pueden conectarse a las series J-IVS / J-IV.

*2: Los tipos AUXA18/24GALH, ARXQ018/024/030/036GTAH solo pueden conectarse a las series VR-IV / V-III.

Las especificaciones y el diseño están sujetos a cambios sin previo aviso.

Cassette de caudal 3D




Los 3 puertos de salida de aire pueden controlarse individualmente

El uso de la función de "ajuste del caudal de aire confortable" permite que los puertos de salida de aire a izquierda y derecha y los puertos de salida de aire central generalizada creen automáticamente un espacio confortable para un mayor confort.

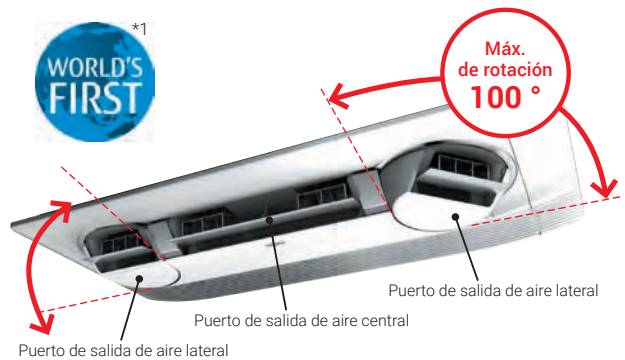
Distribución de la temperatura durante la refrigeración y la calefacción (cuando se establece en caudal de aire confortable)



Refrigeración: Cuando la operación de refrigeración es estable con una temperatura del aire exterior de 35°C, una temperatura de consigna de 18°C y un volumen de aire ajustado como alto ("Hi") en un entorno de 40 m2 en nuestra sala de pruebas para el modelo AUXS024GLEH




Calefacción: Cuando la operación de calefacción es estable con una temperatura del aire exterior de 7°C, una temperatura de consigna de 30°C y un volumen de aire ajustado como alto ("Hi") en un entorno de 40m2 en nuestra sala de pruebas para el modelo AUXS024GLEH



*1: Anunciado en 2018. En aire acondicionado ambiental para el hogar (investigación de nuestra empresa)

Ajuste individual del caudal de aire

Equipado con una función de "ajuste del caudal de aire individual" que optimiza el ajuste del caudal de aire según el emplazamiento de la instalación.



El ajuste adecuado de los puertos de salida de aire lateral para adaptarse al uso del espacio permite una optimización total del aire acondicionado.

Se consigue un control perfecto del caudal de aire para mayor confort incluso en las salas grandes.

Mando a distancia con cable (panel táctil) 31VF9041 (UTY-RNRYZ3)

Control individual de cada salida de aire.

"Ajuste del caudal de aire individual" es posible mediante el mando a distancia con cable (panel táctil)*. El caudal de aire de los respectivos puertos de salida de aire se puede ajustar individualmente.

*Solo el mando a distancia con cable (panel táctil) UTY-RNRYZ3

Ahorro energético elevado

El "Nuevo diseño estructural", con una gran entrada y una salida suave, reduce la pérdida de emisión de aire para lograr un ahorro de energía de primera clase.

Puerto de salida de aire eficiente

Expansión del área de puerto de retorno de aire

Bajo consumo energético

20 W*

*: Modelo 018

Modelo: AUXS018GLEH / AUXS024GLEH



Especificaciones técnicas

Modelo			AUXS018GLEH	AUXS024GLEH
Código			3IVF7740	3IVF7745
Fuente de alimentación			Monofásica, ~230 V, 50 Hz	
Capacidad	Refrigeración	kW	5,60	7,10
	Calefacción		6,30	8,00
Potencia de entrada		W	20/28	34/43
Caudal de aire según velocidad*	Alto	m³/h	750/870	950/1.040
	M-H		710/830	890/990
	M		690/780	860/930
	M-L		660/740	810/880
	L		630/700	770/840
	Silencioso		540/540	540/540
Presión sonora según velocidad*	Alto	dB (A)	38/41	43/46
	M-H		36/40	42/45
	M		35/39	41/43
	M-L		35/37	40/42
	L		33/36	38/40
	Silencioso		29/29	29/29
Dimensiones netas (Al x An x Pr)		mm	200 x 1.240 x 500	
Peso neto		kg (lbs)	25 (55)	
Diámetro de la tubería de conexión	Líquido (rosca)	pul.	1/4	
	Gas (rosca)		3/8	
Diámetro de la manguera de drenaje (D.I./D.E.)		mm	13,8/15,8 - 16,7	
Cassette Rejilla	Modelo		3IVF9042 (UTG-USYA-W)	
	Dimensiones netas (Al x An x Pr)	mm	85 x 1.350 x 580	
	Peso	kg (lbs)	11,5 (25)	

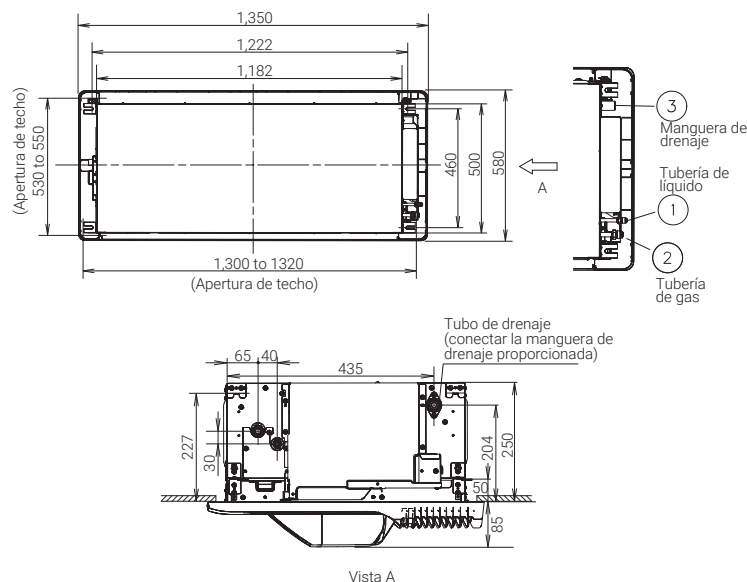
Nota: Las especificaciones se basan en las siguientes condiciones.
 Refrigeración: Temperatura interior de 27°CDB / 19°CWB, y temperatura exterior de 35°CDB / 24°CWB.
 Calefacción: Temperatura interior de 20°CDB / (15°CWB), y temperatura exterior de 7°CDB / 6°CWB.
 Longitud de la tubería: 7,5 m; diferencia de altura entre la unidad exterior y la unidad interior: 0 m. Tensión: 230 [V].
 *: Este valor es "funcionamiento de refrigeración / funcionamiento de calefacción".

Accesorios opcionales

Interfaz de LAN inalámbrica: 3IVN9146
 Unidad receptora de infrarrojos: 3IVF9050

Dimensiones

(Unidad: mm)




Cassette Compacto

Tipo rejilla / estándar




Diseño de panel compacto y elegante

Diseño de panel compacto y elegante que se adapta al techo tipo rejilla. Es un diseño lineal adecuado para la forma cuadriculada de 620mm x 620mm del techo de rejilla.



Mantenimiento sencillo

El mantenimiento es más sencillo, ya que al poder retirarse el panel del techo junto a la rejilla, se puede realizar el mantenimiento y se hace innecesaria una nueva instalación del orificio de inspección, por lo que los costes de construcción se pueden suprimir.



La rejilla de entrada de aire se puede instalar en varias direcciones, así que el mantenimiento es fácil.



Instalación flexible

Es adecuado para techos de tipo rejilla, tiene un alto grado de libertad de instalación y se puede instalar junto a las aberturas de iluminación y ventilación.



Modo de techo alto

El cassette compacto se puede instalar hasta una altura de 3,0 m. (012/014/018/024).

Código de modelo	La altura máxima del suelo al techo (m)	
	Modo estándar	Modo de techo alto
004	2,7	-
007	2,7	-
009	2,7	-
012	2,7	3,0
014	2,7	3,0
018	2,7	3,0
024	2,7	3,0

**Modelo: AUXB004GLEH / AUXB007GLEH / AUXB009GLEH
AUXB012GLEH / AUXB014GLEH / AUXB018GLEH
AUXB024GLEH**



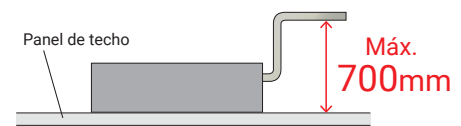
Especificaciones técnicas

Modelo	AUXB004GLEH	AUXB007GLEH	AUXB009GLEH	AUXB012GLEH	AUXB014GLEH	AUXB018GLEH	AUXB024GLEH		
Código	3IVF45022	3IVF45011	3IVF45012	3IVF45013	3IVF45014	3IVF45015	3IVF45016		
Fuente de alimentación	Monofásica, ~230 V, 50 Hz								
Capacidad	Refrigeración		1,1	2,2	2,8	3,6	4,5	5,6	7,1
	Calefacción		1,3	2,8	3,2	4,1	5,0	6,3	8,0
Potencia de entrada	kW		23	25	25	29	35	36	84
Caudal de aire según velocidad	Alto	m³/h	530/530	540	550	600	680	710	1.030
	M-H		490/480	500	520	560	620	660	910
	M		450/430	460	480	520	560	590	790
	M-L		420/380	420	440	480	500	520	680
	L		390/340	390	400	430	440	460	560
Nivel sonoro según velocidad	Silencioso	dB (A)	350/300	350	350	390	390	400	450
	Alto		34/34	34	35	37	38	41	50
	M-H		32/31	32	33	34	37	39	46
	M		30/29	30	31	33	34	36	43
	M-L		28/26	28	29	31	32	33	39
L	27/24	27	27	29	30	30	35		
	Silencioso	25/21	25	25	27	27	27	30	
Dimensiones netas (Al x An x Pr)	mm		245 x 570 x 570	245 x 570 x 570	245 x 570 x 570	245 x 570 x 570	245 x 570 x 570	245 x 570 x 570	245 x 570 x 570
Peso neto	kg (lbs)		14,5 (32)	15 (33)	15 (33)	15 (33)	15 (33)	17 (37)	17 (37)
Diámetro de la tubería de conexión	Líquido (rosca)	pul.	1/4	1/4	1/4	1/4	1/4	1/4	3/8
	Gas (rosca)		3/8	3/8	3/8	3/8	1/2	1/2	5/8
Diámetro de la manguera de drenaje (D.I./D.E.)	mm		13,8/15,8 - 16,7						
Rejilla de cassette incluido	Modelo	UTG-UFYE-W / UTG-UFYC-W							
	Dimensiones netas (Al x An x Pr)	50 x 620 x 620 / 50 x 700 x 700							
	Peso	2,3 (5.1) / 2,6 (6)							

Nota: Las especificaciones se basan en las siguientes condiciones.
Refrigeración: Temperatura interior de 27°CDB / 19°CWB, y temperatura exterior de 35°CDB / 24°CWB.
Calefacción: Temperatura interior de 20°CDB / (15°CWB), y temperatura exterior de 7°CDB / 6°CWB.
Longitud de la tubería: 7,5 m; diferencia de altura entre la unidad exterior y la unidad interior: 0 m. Tensión: 230 [V].
*1: Valor bajo un funcionamiento de refrigeración.

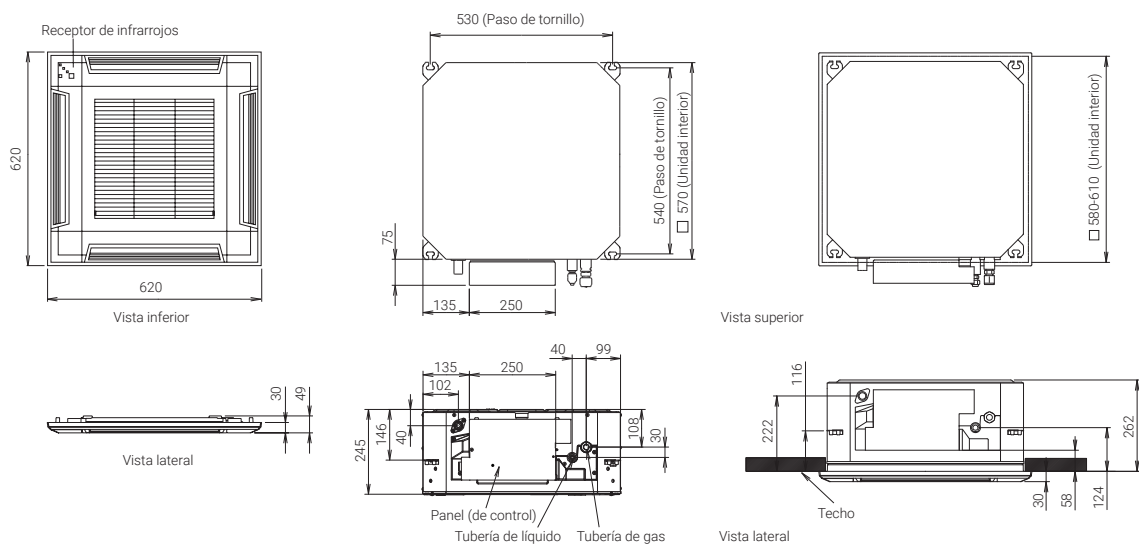
Accesorios opcionales

Placa obturadora de salida de aire: 3IVN9072 Kit de aislamiento para alta humedad: 3IVN9070
Kit de admisión de aire fresco: 3IVN9012 Interfaz de LAN inalámbrica: 3IVN9146



Dimensiones

(Unidad: mm)



Cassette

Tipo Slim
Flujo circular



Diseño de flujo circular exclusivo


El nuevo tipo cassette permite que el flujo circular emita un caudal de aire grande en una dirección de 360° mediante el montaje del motor de ventilador DC de alto rendimiento, el nuevo ventilador turbo y el exclusivo diseño de lamas de caudal de aire directo.

Intercambiador de calor de alta densidad

Nuevo motor de ventilador DC


Ventilador grande de alta eficiencia

Lama de caudal de aire sin costuras



Aire acondicionado de temperatura uniforme


Consiga un aire acondicionado confortable que se extiende a cada rincón de la sala por flujo circular y un amplio caudal de aire vertical.




Control individual de las lamas

Cada lama se puede ajustar individualmente mediante el mando a distancia con cable del panel táctil para disfrutar del confort de los diferentes flujos de aire direccionales según las distintas disposiciones de la sala.

* Solo mando a distancia con cable de panel táctil (UTY-RNRYZ3)



Aire acondicionado confortable, evitando la emisión directa de aire frío y proporcionando un caudal de aire oscilante de forma simultánea.



Aire acondicionado eficiente en función de la distribución de la sala

El detector de personas aumenta el ahorro energético

El funcionamiento de ahorro de energía se inicia automáticamente al detectarse el movimiento de una persona. Se pueden seleccionar 2 modos de modo de funcionamiento de ahorro y modo de parada.

* Solo mando a distancia con cable de panel táctil (UTY-RNRYZ3)



Detector de personas (opcional)

Se pueden seleccionar 2 modos


Ahorro automático

Ahorro de energía en ausencia de personas.

Apagado automático

El funcionamiento se detiene tras salir las personas.

Modelo: AUXM018GLEH / AUXM024GLEH / AUXM030GLEH



Especificaciones técnicas

Modelo		AUXM018GLEH	AUXM024GLEH	AUXM030GLEH	
Código Kit con panel en Negro		3IVF45030	3IVF45032	3IVF45034	
Código Kit con panel en Blanco		3IVF45031	3IVF45033	3IVF45035	
Fuente de alimentación		Monofásica, ~230 V, 50 Hz			
Capacidad	Refrigeración	kW	5,6	7,1	9,0
	Calefacción	kW	6,3	8,0	10,0
Potencia de entrada		W	20	25	49
Caudal de aire según velocidad	Alto	m³/h	1.050	1.120	1.470
	M-H		930	1.050	1.160
	M		900	930	1.070
	M-L		870	900	930
	L		810	870	900
	Silencioso		780	780	780
Nivel sonoro según velocidad	Alto	dB (A)	33	35	40
	M-H		32	33	36
	M		31	32	34
	M-L		30	31	32
	L		29	30	31
	Silencioso		28	28	28
Dimensiones (Al x An x Pr)		mm	246 x 840 x 840		
Peso neto		kg (lbs)	24,0 (53)	24,5 (54)	24,5 (54)
Diámetro de la tubería de conexión	Líquido (rosca)	pul.	1/4	3/8	3/8
	Gas (rosca)	pul.	1/2	5/8	5/8
Diámetro de la manguera de drenaje (D.I./D.E.)		mm	13,8/15,8 - 16,7		
Rejilla de cassette incluido	Modelo	UTG-UKYC-W / UTG-UKYA-B			
	Dimensiones (Al x An x Pr)	mm	53x950x950		
	Peso	kg (lbs)	6,0 (13)		

Nota: Las especificaciones se basan en las siguientes condiciones.

Refrigeración: Temperatura interior de 27°CDB / 19°CWB, y temperatura exterior de 35°CDB / 24°CWB.

Calefacción: Temperatura interior de 20°CDB / (15°CWB), y temperatura exterior de 7°CDB / 6°CWB.

Longitud de la tubería: 7,5 m; diferencia de altura entre la unidad exterior y la unidad interior: 0 m. Tensión: 230 [V].

Cuando el tipo AUX*018GLEH está conectado a una unidad exterior distinta de J-IVL, el diámetro de la tubería debe ser Ø 3/8/Ø 5/8 (Líquido/Gas)

Cuando los tipos AUXK036GLEH, AUXK045GLEH y AUXK054GLEH están conectados a una unidad exterior distinta de J-IVL, el diámetro de la tubería de gas debe ser de Ø 3/4.

Accesorios opcionales

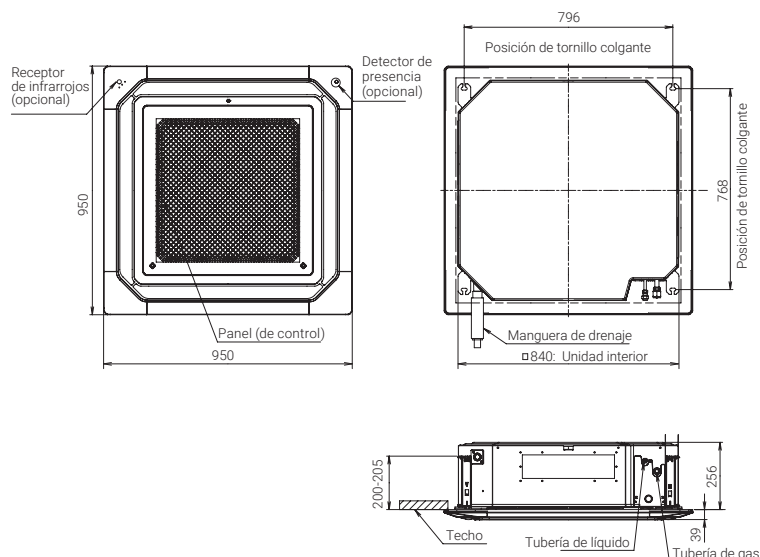
Kit detector de personas: 3IVN9091
 Separador del panel: 3IVN9068

Kit de admisión de aire fresco: 3NDN9006
 Placa obturadora de salida de aire: 3IVN9071
 Kit de aislamiento para alta humedad: 3IVN9069

Rejilla de cassette: 3IVF4005
 Unidad receptora de infrarrojos: 3IVN9090
 Interfaz de LAN inalámbrica: 3IVN9145

Dimensiones

(Unidad: mm)



Cassette


Tipo grande
Flujo circular



Diseño de flujo circular exclusivo

El nuevo tipo cassette permite que el flujo circular emita un caudal de aire grande en una dirección de 360° mediante el montaje del motor de ventilador DC de alto rendimiento, el nuevo ventilador turbo y el exclusivo diseño de lamas de caudal de aire directo.

- Intercambiador de calor de alta densidad
- Nuevo motor de ventilador DC
- Ventilador grande de alta eficiencia
- Lama de caudal de aire sin costuras



Aire acondicionado de temperatura uniforme


Consiga un aire acondicionado confortable que se extiende a cada rincón de la sala por flujo circular y un amplio caudal de aire vertical.




Control individual de las lamas

Cada lama se puede ajustar individualmente mediante el mando a distancia con cable del panel táctil para disfrutar del confort de los diferentes flujos de aire direccionales según las distintas disposiciones de la sala.

* Solo mando a distancia con cable de panel táctil (UTY-RNRYZ3)



Aire acondicionado confortable, evitando la emisión directa de aire frío y proporcionando un caudal de aire oscilante de forma simultánea.



Aire acondicionado eficiente en función de la distribución de la sala

El detector de personas aumenta el ahorro energético

El funcionamiento de ahorro de energía se inicia automáticamente al detectarse el movimiento de una persona. Se pueden seleccionar 2 modos de modo de funcionamiento de ahorro y modo de parada.

* Solo mando a distancia con cable de panel táctil (UTY-RNRYZ3)




Detector de personas (opcional)

Se pueden seleccionar 2 modos

Ahorro automático Ahorro de energía en ausencia de personas.

Apagado automático El funcionamiento se detiene tras salir las personas.

**Modelo: AUXK018GLEH / AUXK024GLEH / AUXK030GLEH
AUXK034GLEH / AUXK036GLEH / AUXK045GLEH
AUXK054GLEH**



Especificaciones técnicas

Modelo			AUXK018GLEH	AUXK024GLEH	AUXK030GLEH	AUXK034GLEH	AUXK036GLEH	AUXK045GLEH	AUXK054GLEH
Código Kit con panel en Negro			3IVF45036	3IVF45038	3IVF45039	3IVF45042	3IVF45044	3IVF45046	3IVF45048
Código Kit con panel en Blanco			3IVF45037	3IVF45017	3IVF45018	3IVF45043	3IVF45045	3IVF45047	3IVF45049
Fuente de alimentación			Monofásica, ~230 V, 50 Hz						
Capacidad	Refrigeración	kW	5,6	7,1	9,0	10,0	11,2	12,5	14,0
	Calefacción		6,3	8,0	10,0	11,2	12,5	14,0	16,0
Potencia de entrada		W	40	40	47	47	61	89	116
Caudal de aire según velocidad	Alto	m³/h	1.420	1.420	1.440	1.440	1.620	1.820	2.040
	M-H		1.360	1.360	1.400	1.400	1.500	1.590	1.800
	M		1.300	1.300	1.340	1.340	1.400	1.500	1.590
	M-L		1.270	1.270	1.300	1.300	1.340	1.400	1.440
	L		1.200	1.200	1.280	1.280	1.280	1.300	1.300
	Silencioso		1.150	1.150	1.150	1.150	1.150	1.150	1.150
Nivel sonoro según velocidad	Alto	dB (A)	38	38	39	39	41	44	47
	M-H		37	37	38	38	40	42	45
	M		36	36	37	37	38	40	42
	M-L		35	35	36	36	37	38	39
	L		34	34	35	35	36	36	36
	Silencioso		33	33	33	33	33	33	33
Dimensiones (Al x An x Pr)		mm	288 x 840 x 840						
Peso neto		kg (lbs)	26,5 (58)	26,5 (58)	29,5 (65)	29,5 (65)	29,5 (65)	29,5 (65)	29,5 (65)
Diámetro de la tubería de conexión	Líquido (rosca)	pul.	1/4	3/8	3/8	3/8	3/8	3/8	3/8
	Gas (rosca)	pul.	1/2	5/8	5/8	5/8	5/8	5/8	5/8
Diámetro de la manguera de drenaje (D.I./D.E.)		mm	13,8/15,8 - 16,7						
Rejilla de cassette incluido	Modelo	UTG-UKYC-W / UTG-UKYA-B							
	Dimensiones (Al x An x Pr)	mm	53x950x950						
	Peso	kg (lbs)	6,0 (13)						

Nota: Las especificaciones se basan en las siguientes condiciones.

Refrigeración: Temperatura interior de 27°CDB / 19°CWB, y temperatura exterior de 35°CDB / 24°CWB.

Calefacción: Temperatura interior de 20°CDB / (15°CWB), y temperatura exterior de 7°CDB / 6°CWB.

Longitud de la tubería: 7,5 m; diferencia de altura entre la unidad exterior y la unidad interior: 0 m. Tensión: 230 [V].

Cuando el tipo AUX*018GLEH está conectado a una unidad exterior distinta de J-VL, el diámetro de la tubería debe ser Ø 3/8/Ø 5/8 (Líquido/Gas)

Cuando los tipos AUXK036GLEH, AUXK045GLEH y AUXK054GLEH están conectados a una unidad exterior distinta de J-VL, el diámetro de la tubería de gas debe ser de Ø 3/4.

Accesorios opcionales

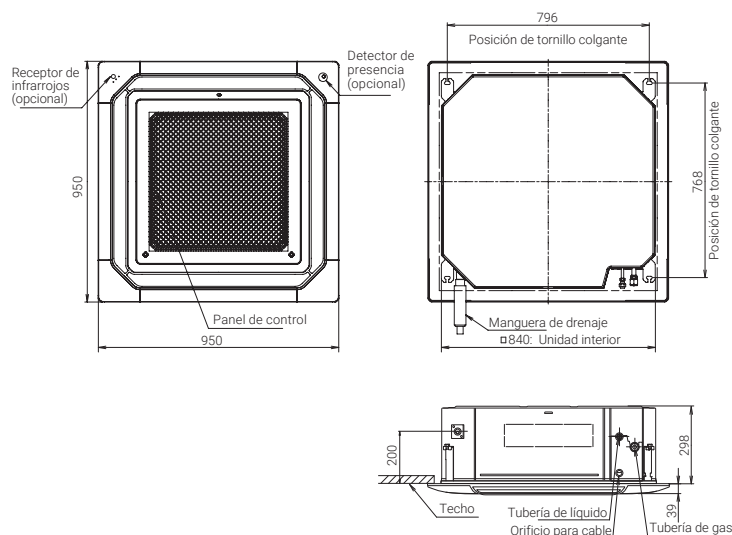
Kit detector de personas: 3IVN9091
Panel ancho: 3NDN9005
Separador del panel: 3IVN9068

Kit de admisión de aire fresco: 3NDN9006
Placa obturadora de salida de aire: 3IVN9071
Kit de aislamiento para alta humedad: 3IVN9069

Unidad receptora de infrarrojos: 3IVN909
Interfaz de LAN inalámbrica: 3IVN9146)

Dimensiones

(Unidad: mm)



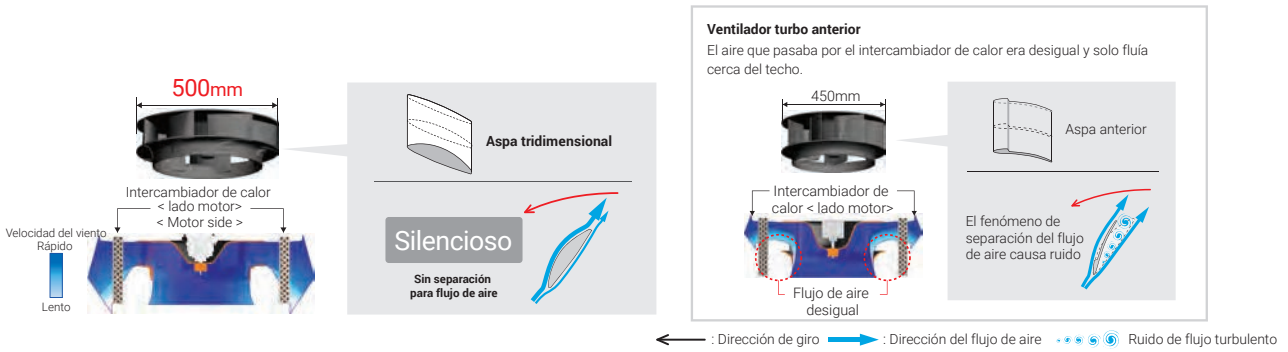
Cassette

Tipo grande
Caudal de aire
de 4 vías



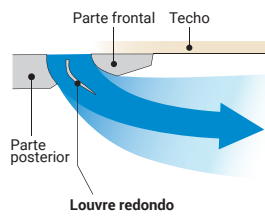
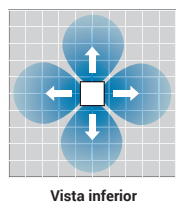
Ventilador turbo de alta eficiencia con lama tridimensional

Se produce una distribución del caudal de aire de alta eficiencia mediante la introducción de una lama tridimensional que aumenta el aire que pasa por el intercambiador de calor.



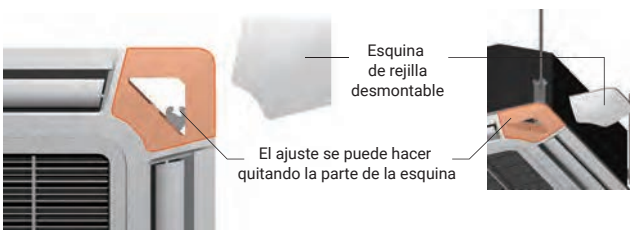
Mejora de la distribución del caudal de aire

El diseño de la lama distribuye aire y deja un espacio entre el chasis y el techo, lo cual permite una amplia y lejana distribución del caudal de aire.



Se producen muchas menos irregularidades de temperatura al distribuir ampliamente el flujo de aire

La nivelación es posible después de la instalación



Modo de techo alto

Este cassette se puede instalar hasta una altura de 4,2 m (36/45/54).

Código de modelo	La altura máxima del suelo al techo (m)	
	Modo estándar	Modo de techo alto
18	3,2	3,5
24	3,2	3,5
30	3,2	3,6
34	3,2	3,6
36	3,2	4,2
45	3,2	4,2
54	3,2	4,2

**Modelo: AYXA18GALH / AUYA24GALH / AUYA30GALH
AUYA34GALH / AUYA36GALH / AUYA45GALH
AUYA54GALH**



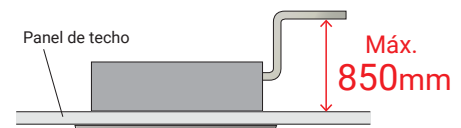
Especificaciones técnicas

Modelo	AUYA18GALH*		AUYA24GALH*		AUYA30GALH		AUYA34GALH		AUYA36GALH		AUYA45GALH		AUYA54GALH	
Código	3IVF4525		3IVF4526		3IVF4518		3IVF4527		3IVF4519		3IVF4520		3IVF4521	
Fuente de alimentación	Monofásica, ~230 V, 50 Hz													
Capacidad	Refrigeración	kW	5,6	7,1	9,0	10,0	11,2	12,5	14,0					
	Calefacción		6,3	8,0	10,0	11,2	12,5	14,0	16,0					
Potencia de entrada		W	51	51	59	77	80	99	119					
Caudal de aire según velocidad	Alto	m³/h	1.420 (394)	1.420 (394)	1.600 (444)	1.750 (486)	1.800 (500)	1.900 (528)	2.000 (556)					
	M		1.230 (342)	1.230 (342)	1.300 (361)	1.300 (361)	1.300 (361)	1.370 (381)	1.370 (381)					
	L		1.100/1.000*1(306/278)	1.100/1.000*1(306/278)	1.100 (306)	1.100 (306)	1.100 (306)	1.100 (306)	1.100 (306)	1.100 (306)				
Nivel sonoro según velocidad	Alto	dB (A)	40	40	40	43	44	46	47					
	M		36	36	38	38	38	39	39					
	L		33/31*1	33/31*1	33/31*1	33/31*1	33/31*1	33/31*1	33/31*1	33/31*1				
Dimensiones netas (Al x An x Pr)	mm		288 x 840 x 840	288 x 840 x 840	288 x 840 x 840	288 x 840 x 840	288 x 840 x 840	288 x 840 x 840	288 x 840 x 840					
Peso neto	kg (lbs)		27 (60)	27 (60)	27 (60)	27 (60)	27 (60)	27 (60)	27 (60)					
Diámetro de la tubería de conexión	Líquido (rosca)	pul.	3/8	3/8	3/8	3/8	3/8	3/8	3/8					
	Gas (rosca)		5/8	5/8	5/8	5/8	3/4	3/4	3/4	3/4				
Diámetro de la manguera de drenaje (D.I./D.E.)	mm		13,8/15,8 - 16,7											
Cassette	Modelo		UTG-UGYA-W											
Rejilla	Dimensiones netas (Al x An x Pr)		50 x 950 x 950											
Incluido	Peso		5,5 (12)											

Nota: Las especificaciones se basan en las siguientes condiciones.
Refrigeración: Temperatura interior de 27°CDB / 19°CWB, y temperatura exterior de 35°CDB / 24°CWB.
Calefacción: Temperatura interior de 20°CDB / (15°CWB), y temperatura exterior de 7°CDB / 6°CWB.
Longitud de la tubería: 7,5 m; diferencia de altura entre la unidad exterior y la unidad interior: 0 m. Tensión: 230 [V].
*1: Valor bajo un funcionamiento de refrigeración.
*: Los tipos AUXA18/24GALH solo pueden conectarse a las series VR-IV / V-III.

Accesorios opcionales

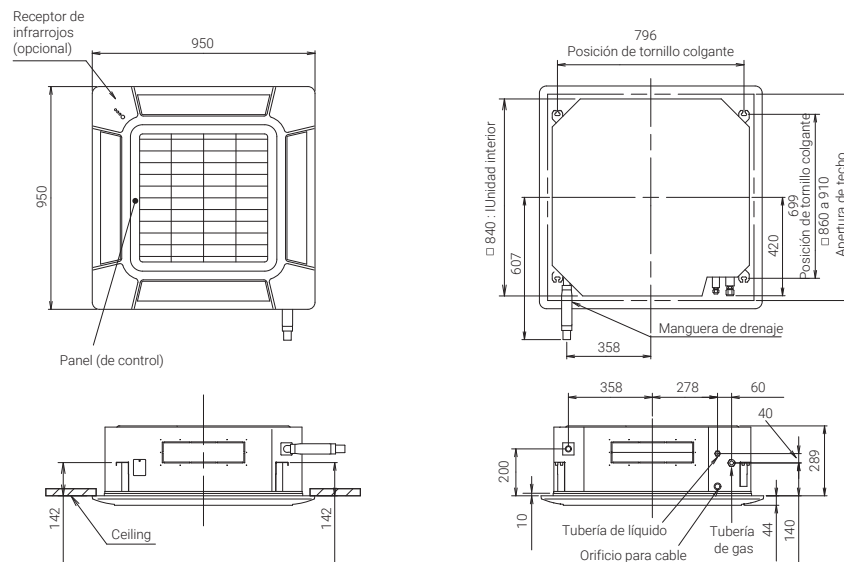
Unidad receptora de infrarrojos: 3IVF9003
Kit de admisión de aire fresco: 3IVF9011
Interfaz de LAN inalámbrica: 3IVN9146



*Bajo petición

Dimensiones

(Unidad: mm)



Cassette

1 vía

Tipo flujo
unidireccional



Tamaño de chasis compacto

Su tamaño compacto permite instalarlo con facilidad en una variedad de ubicaciones y entornos comerciales.

- El chasis tiene menos de 200 mm de alto en todos los modelos.
- Todos los modelos de entre 4 y 12kbtu tienen menos de 1000 mm de ancho.
- La profundidad del chasis es de 570 mm, permitiendo que quepa perfectamente en un techo de tipo rejilla.



Dimensiones (tamaño de panel)

(Unidad: mm)

Modelo	4	7	9	12	14	18	24
H		198 (43)				198 (43)	
W		785 (950)				1,190 (1,360)	
P		570 (620)				570 (620)	

Amplio rango de flujo de aire

La tapa de gran tamaño con lamelas en disposición triangular tiene un rango de movimiento más amplio y dirige el flujo de aire hacia las esquinas más lejanas de la habitación.



En modo de enfriamiento, el flujo de aire alcanza las esquinas más lejanas de la habitación y evita alcanzar a las personas directamente para proporcionar un aire acondicionado confortable.



En modo de calefacción, el aire caliente se dirige hacia abajo para calentar los pies y cuerpo inferior de los ocupantes, manteniendo la zona de la cabeza relativamente fresca.



Nota: Este es un esquema conceptual. El rendimiento del aire acondicionado puede variar en función de la instalación, tamaño de la habitación y distancia desde la pared.

Funcionamiento con bajo nivel de ruido

Producen poco ruido durante el funcionamiento, lo que las convierte en una solución ideal para habitaciones de hotel.




Diseño sencillo para armonizar con otras unidades interiores

Todos los modelos de esta serie tienen un diseño exterior inspirado en otros modelos de cassette en nuestra gama, como la serie Caudal de 4 vías y la serie Flujo circular, para darles un aspecto homogéneo.

Serie de flujo circular



Serie de caudal de 4 vías



Modelo: AUYV004/007/009/012/014/018/024GLEH



Especificaciones técnicas

Modelo	AUYV004GLEH	AUYV007GLEH	AUYV009GLEH	AUYV012GLEH	AUYV014GLEH	AUYV018GLEH	AUYV024GLEH
Código	3IVF45700	3IVF45701	3IVF45702	3IVF45703	3IVF45704	3IVF45705	3IVF45706
Fuente de alimentación	V/Ø/Hz Single-phase, ~230V, 50Hz						
Capacidad	Refrigeración	1.1	2.2	2.8	3.6	4.5	7.1
	Calefacción	1.3	2.8	3.2	4.0	5.0	8.0
Potencia de entrada	W	30/30	42/42	42/42	60/60	38/38	99/99
Velocidad de caudal de aire	Alto	460	550	550	670	720	1,150
	M-A	440	440	440	520	660	1,020
	M	420	420	420	480	630	940
	L-A	400	400	400	450	600	790
	L	380	380	380	410	580	700
	Silencioso	360	360	360	360	550	610
Nivel sonoro según velocidad	Alto	38	42	42	45	37	49
	M-A	37	37	37	41	36	47
	M	36	36	36	39	35	45
	L-A	35	35	35	38	34	42
	L	33	33	33	36	33	39
	Silencioso	32	32	32	32	34	36
Dimensiones netas (Al x An x Pr)	mm	198x785x570	198x785x570	198x785x570	198x785x570	198x1,190x570	198 x 1,190 x 570
Peso neto	kg (lbs)	18 (40)		19 (42)		26 (57)	27 (60)
Diámetro de la tubería de conexión	Líquido (rosca)	1/4	1/4	1/4	1/4	1/4	9,52
	Gas (rosca)	3/8	3/8	3/8	1/2	1/2	15,88
Diámetro de la manguera de drenaje (D.I./D.E.)	mm	13,8/15,8 - 16,7					
Cassette	Modelo	UTG-UNYA-W				UTG-UNYB-W	
Rejilla	Dimensiones netas (Al x An x Pr)	mm 43 x 950 x 620				43 x 1,360 x 620	
Incluido	Peso	kg (lbs) 6.5 (14.5)				8.5(18)	

Nota: Las especificaciones se basan en las siguientes condiciones.
 Refrigeración: Temperatura interior de 27°CDB / 19°CWB, y temperatura exterior de 35°CDB / 24°CWB.
 Calefacción: Temperatura interior de 20°CDB / (15°CWB), y temperatura exterior de 7°CDB / 6°CWB.
 Longitud de la tubería: 7,5 m; diferencia de altura entre la unidad exterior y la unidad interior: 0 m. Tensión: 230 [V].
 *:TENTATIVO

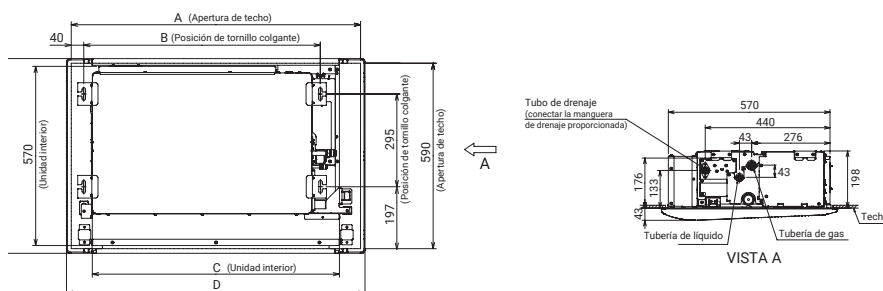
Accesorios opcionales

- Mando a distancia con cable: 3IVF9041, 3IVF9010
- Mando a distancia: 3IVF9002
- Mando a distancia simple: 3IVF9090
- Interfaz de LAN inalámbrica: 3IVN9146
- Unidad receptora de infrarrojos: 3IVF9050
- Mando a distancia simple (sin modo de funcionamiento): 3IVF9091

*Bajo petición

Dimensiones


(Unidad: mm)



	AUXV004-012	AUXV014-024
A	920	1,330
B	752	1,152
C	785	1,190
D	950	1,360

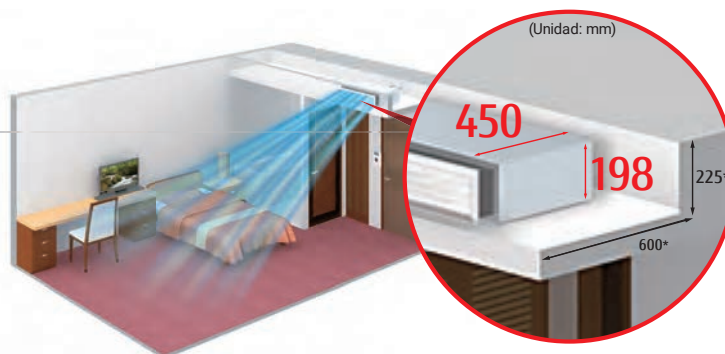
Conducto de presión estática baja

Miniconducto
(con bomba de drenaje)



Ideal para techos reducidos

- El espacio de instalación se puede reducir hasta una profundidad mínima de 450 mm y una altura de 198 mm, con un diseño compacto
- Tamaño mínimo: Profundidad 450 mm, altura 198 mm. Volumen un 30 % inferior en comparación con el modelo actual
- Ligerio: 16 kg, un 10 % menos



*: Dimensiones mínimas de instalación

Ruta del caudal de aire óptima y funcionamiento con bajo nivel de ruido

El bajo ruido se consigue drásticamente gracias al diseño de caudal de aire estabilizado



Motor de ventilador DC de alta eficiencia
Consumo energético bajo

Control de 6 velocidades*


El control de Caudal de aire según velocidad en varios pasos permite que este modelo se instale en una ubicación silenciosa.

Bajo nivel de ruido
20 dB (A)

en el modelo 04

Velocidad de 6 pasos

- Alto
- M-H
- M
- M-L
- L
- Silencioso

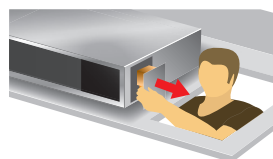


* El mando a distancia compatible es el siguiente:
UTY-RNRYZ3/UTY-RLRY/UTY-RSRY/UTY-RHRY/UTY-DCGYZ1/UTY-DTGYZ1/UTY-ALGXZ1/UTY-APGXZ1

Diseño y mantenimiento sencillos para el drenaje

Al utilizar el motor de ventilador DC, es posible cambiar el rango de presión estática de 0 a 50 Pa*. El cambio del rango de presión estática puede hacerse mediante el mando a distancia.


*: 0 - 30 Pa. (modelos 004/012)



Bomba de drenaje integrada de serie:
el mantenimiento es fácil.

Las piezas se pueden sustituir desde el lado del cuerpo donde el mantenimiento es más fácil

**Modelo: ARXK004GLGH / ARXK007GLGH / ARXK009GLGH
ARXK012GLGH / ARXK014GLGH / ARXK018GLGH
ARXK024GLGH**



ARXK004/007/009/012/014GLGH



ARXK018GLGH



ARXK024GLGH

Especificaciones técnicas

Modelo	ARXK004GLGH	ARXK007GLGH	ARXK009GLGH	ARXK012GLGH	ARXK014GLGH	ARXK018GLGH	ARXK024GLGH	
Código	3IVF7006	3IVF7007	3IVF7008	3IVF7009	3IVF7010	3IVF7011	3IVF7012	
Fuente de alimentación	Monofásica, ~230 V, 50 Hz							
Capacidad	Refrigeración	1,1	2,2	2,8	3,6	4,5	5,6	7,1
	Calefacción	1,3	2,8	3,2	4,0	5,0	6,3	8,0
Potencia de entrada	W	26	28	28	35	66	73	80
Caudal de aire según velocidad	Alto	460	460	460	550	760	930	1.160
	M-H	440	440	440	520	660	840	1.060
	M	420	420	420	480	560	740	960
	M-L	400	400	400	450	490	640	860
	L	370	370	370	410	410	540	750
Silencioso	340	340	340	340	340	470	610	
Rango de presión estática	Pa	0 / 30	0 / 30	0 / 30	0 / 30	0 / 50	0 / 50	0 / 50
Presión estática estándar	Pa	10	10	10	10	15	15	15
Nivel sonoro según velocidad	Alto	25	26	26	29	34	33	32
	M-H	24	25	25	27	31	30	30
	M	23	24	24	26	28	28	28
	M-L	22	23	23	25	26	26	27
	L	21	22	22	24	24	24	25
Silencioso	20	21	21	22	22	22	22	
Dimensiones netas (Al x An x Pr)	mm	198 x 700 x 450	198 x 700 x 450	198 x 700 x 450	198 x 700 x 450	198 x 700 x 450	198 x 900 x 450	198 x 1.100 x 450
Peso neto	kg (lbs)	14,5 (32)	15,5 (34)	15,5 (34)	16 (35)	16 (35)	19 (42)	22,5 (50)
Diámetro de la tubería de conexión	Líquido (rosca)	pul.	1/4	1/4	1/4	1/4	1/4	3/8
	Gas (rosca)	pul.	3/8	3/8	3/8	1/2	1/2	5/8
Diámetro de la manguera de drenaje (D.I./D.E.)	mm	13,8/15,8 - 16,7						


Nota: Las especificaciones se basan en las siguientes condiciones.
Refrigeración: Temperatura interior de 27°CDB / 19°CWB, y temperatura exterior de 35°CDB / 24°CWB.
Calefacción: Temperatura interior de 20°CDB / (15°CWB), y temperatura exterior de 7°CDB / 6°CWB.
Longitud de la tubería: 7,5 m; diferencia de altura entre la unidad exterior y la unidad interior: 0 m. Tensión: 230 [V].

Accesorios opcionales

Sonda temperatura remota: 3NGF9017
Unidad receptora de infrarrojos: 3IVF9036
Kit de rejilla de lamas automáticas: 3IVN9019 [004/007/009/012/014], 3IVN9020 [018], 3IVN9021 [024]

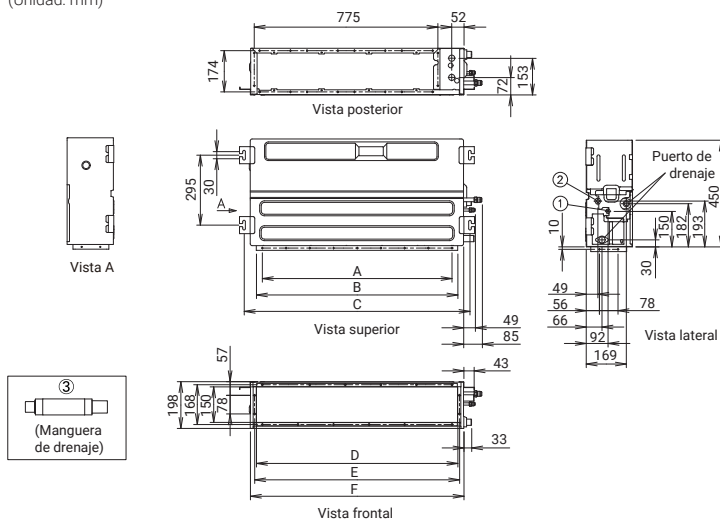
Kit de rejilla de lamas automáticas (opcional)

El diseño fino proporciona un ambiente residencial confortable en una amplia área. La rejilla de lamas automáticas proporciona un aire acondicionado confortable hasta el suelo y combina bien con el diseño interior. (Opcional)



Dimensiones

(Unidad: mm)



- ① Conexión abocardada de tubería de refrigerante (líquido)
- ② Conexión abocardada de tubería de refrigerante (gas)
- ③ Conexión de manguera de drenaje

	ARXK004-014	ARXK018	ARXK024
A	P100x6=600	P100x8=800	P100x10=1000
B	650	850	1050
C	752	952	1152
P	650	850	1050
E	665	864	1064
F	700	900	1100

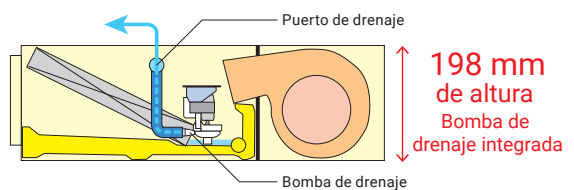
Conducto de presión estática baja

Conducto Slim



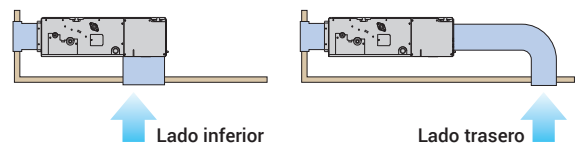
Bajo perfil

Con un perfil de solo 198 mm de altura, esta unidad interior se puede instalar en espacios de techos estrechos.



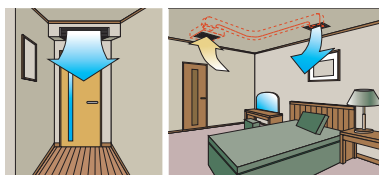
Admisión de aire

Se puede seleccionar la dirección de admisión de aire para que se ajuste al lugar de instalación.

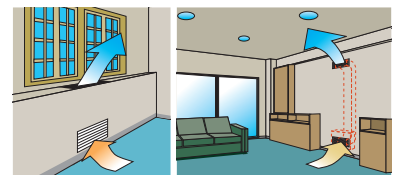


Instalación flexible

Oculto en techo



Oculto en suelo



Puede seleccionarse con una amplia gama de presión estática

Al utilizar el motor de ventilador DC, es posible cambiar el rango de presión estática de 0 a 90 Pa. El cambio del rango de presión estática puede hacerse mediante el mando a distancia.



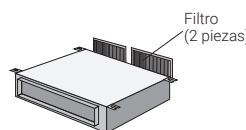
Rango de presión estática
0/90Pa

* El modelo 024 es de 0 a 50 Pa

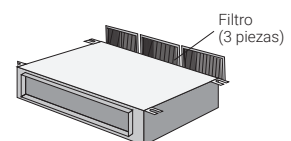
Filtro (accesorio)

ARXD04/007/009/012/014/018

ARXD024



Filtro (2 piezas)




Filtro (3 piezas)


**Modelo: ARXD007GLEH / ARXD009GLEH / ARXD012GLEH
ARXD014GLEH / ARXD018GLEH / ARXD024GLEH**



ARXD007/009/012/014GLEH



ARXD018GLEH



ARXD024GLEH

En disposición vertical



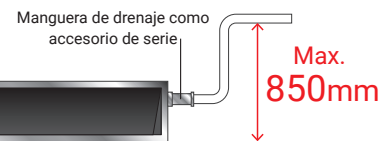
Especificaciones técnicas

Modelo			ARXD007GLEH	ARXD009GLEH	ARXD012GLEH	ARXD014GLEH	ARXD018GLEH	ARXD024GLEH
Código			3IVF55028	3IVF55029	3IVF55030	3IVF55031	3IVF55032	3IVF55037
Fuente de alimentación								
Capacidad	Refrigeración	kW	2,2	2,8	3,6	4,5	5,6	7,1
	Calefacción		2,8	3,2	4,0	5,0	6,3	8,0
Potencia de entrada	W		44	50	54	92	83	122
Caudal de aire según velocidad	Alto	m³/h	550	600	600	800	940	1.330
	M-H		480	510	530	680	820	1.140
	M		440	460	490	600	730	1.020
	M-L		410	420	450	520	630	900
	L		370	370	410	440	540	780
	Silencioso		320	320	340	340	470	610
Rango de presión estática	Pa		0 / 90	0 / 90	0 / 90	0 / 90	0 / 90	0 / 50
Presión estática estándar			25	25	25	25	25	25
Nivel sonoro según velocidad	Alto	dB (A)	28	29	30	34	34	35
	M-H		26	27	28	32	31	31
	M		25	25	27	30	29	29
	M-L		24	24	26	28	27	27
	L		22	22	24	25	25	24
	Silencioso		21	21	22	22	23	21
Dimensiones netas (Al x An x Pr)	mm		198 x 700 x 620	198 x 700 x 620	198 x 700 x 620	198 x 700 x 620	198 x 900 x 620	198 x 1.100 x 620
Peso neto	kg (lbs)		17 (37)	17 (37)	18 (40)	18 (40)	22 (48)	26 (57)
Diámetro de la tubería de conexión	Líquido (rosca)	pul.	1/4	1/4	1/4	1/4	1/4	3/8
	Gas (rosca)		3/8	3/8	1/2	1/2	1/2	5/8
Diámetro de la manguera de drenaje (D.I./D.E.)	mm							

Nota: Las especificaciones se basan en las siguientes condiciones.
Refrigeración: Temperatura interior de 27°CDB / 19°CWB, y temperatura exterior de 35°CDB / 24°CWB.
Calefacción: Temperatura interior de 20°CDB / (15°CWB), y temperatura exterior de 7°CDB / 6°CWB.
Longitud de la tubería: 7,5 m; diferencia de altura entre la unidad exterior y la unidad interior: 0 m. Tensión: 230 [V].
*1: Valor bajo un funcionamiento de refrigeración.

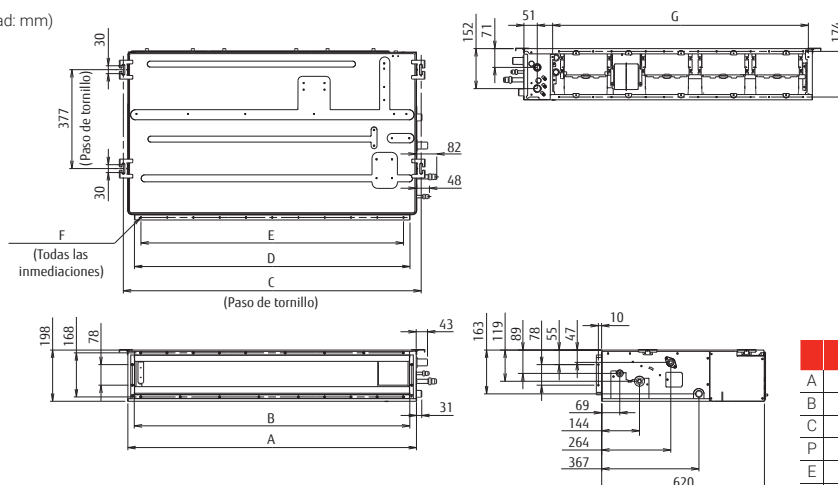
Accesorios opcionales

Sonda temperatura remota: 3NGF9017
Unidad receptora de infrarrojos: 3IVF9050 [007/009/012/014/018/024]
Kit de rejilla de lamas automáticas: 3IVN9019 [007/009/012/014]
3IVN9020 [018]
3IVN9021 [024]



Dimensiones

(Unidad: mm)



	ARXD07-014	ARXD018	ARXD024
A	700	900	1100
B	650	850	1050
C	734	934	1134
P	650	850	1050
E	P100x6=600	P100x8=800	P100x10=1000
F	18xØ5	22xØ5	26xØ5
G	574	774	974

*Se debe permitir la accesibilidad de servicio al instalar el producto.
Consulte el manual de instalación para conocer las dimensiones de acceso de servicio necesarias.

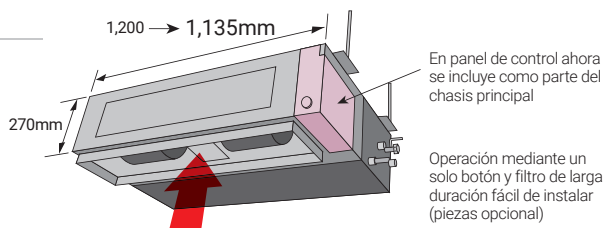
Conducto de presión estática media

Estándar



Diseño compacto

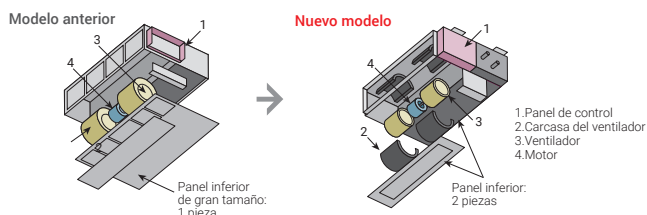
El diseño compacto de la unidad interior, con la caja de control montada en el lateral de la unidad, permite la instalación en espacios estrechos.



Mantenimiento sencillo

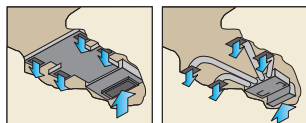
La mejora estructural se ha desarrollado haciendo el panel inferior con dos piezas, delantera y trasera. La carcasa interna del ventilador también se fabrica en dos piezas, es decir, superior e inferior. El mantenimiento del motor y el ventilador se puede realizar fácilmente retirando el panel trasero y la parte inferior de la carcasa, dejando el chasis principal instalado.

Vea a continuación el caso del tipo de succión trasera

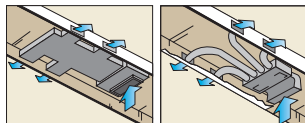


Estilos de instalación

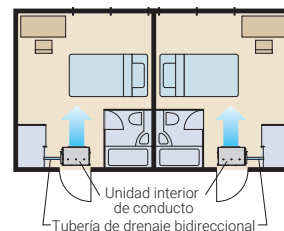
Empotrado en techo



Colgado del techo



Tubería de drenaje bidireccional



Consumo energético bajo mediante El motor de ventilador DC de alta eficiencia

Mejora de la eficiencia del motor en comparación con el modelo anterior.



Modelo 024 Modelo 030 / 036 / 045

Seleccionable con un amplio rango de presión estática

Es posible cambiar el rango de presión estática de 0 a 150 Pa.

Rango de presión estática
0/150Pa

Modelo: ARXA024GLEH / ARXA030GLEH / ARXA036GLEH / ARXA045GLEH



Especificaciones técnicas

Modelo	ARXA024GLEH		ARXA030GLEH		ARXA036GLEH		ARXA045GLEH		
Código	3IVF55019		3IVF55020		3IVF55021		3IVF55022		
Fuente de alimentación	Monofásica, ~230 V, 50/60 Hz								
Capacidad	Refrigeración	kW	7,1	9,0	11,2	12,5			
	Calefacción		8,0	10,0	12,5	14,0			
Potencia de entrada		W	94	108	194	240			
Caudal de aire según velocidad	Alto	m³/h	1.280	1.410	1.840	1.970			
	M-H		1.180	1.350	1.750	1.910			
	M		1.090	1.280	1.660	1.860			
	M-L		1.000	1.240	1.600	1.780			
	L		920	1.190	1.530	1.710			
	Silencioso		840	1.150	1.470	1.640			
Rango de presión estática		Pa	0 / 150	0 / 150	0 / 150	0 / 150			
Presión estática estándar			40	50	50	60			
Nivel sonoro según velocidad	Alto	dB (A)	31	34	37	41			
	M-H		29	33	36	40			
	M		27	32	35	38			
	M-L		26	31	35	38			
	L		24	30	34	37			
	Silencioso		23	29	33	36			
Dimensiones netas (Al x An x Pr)		mm	270 x 1.135 x 700	270 x 1.135 x 700	270 x 1.135 x 700	270 x 1.135 x 700			
Peso neto		kg (lbs)	36 (79)	40 (88)	40 (88)	40 (88)			
Diámetro de la tubería de conexión	Líquido (rosca)	pul.	3/8	3/8	3/8	3/8			
	Gas (rosca)		5/8	5/8	5/8	5/8			
Diámetro de la manguera de drenaje (D.I./D.E.)		mm	13,8/15,8 - 16,7						

Nota: Las especificaciones se basan en las siguientes condiciones.
 Refrigeración: Temperatura interior de 27°CDB / 19°CWB, y temperatura exterior de 35°CDB / 24°CWB.
 Calefacción: Temperatura interior de 20°CDB / (15°CWB), y temperatura exterior de 7°CDB / 6°CWB.
 Longitud de la tubería: 7,5 m; diferencia de altura entre la unidad exterior y la unidad interior: 0 m. Tensión: 230 [V].

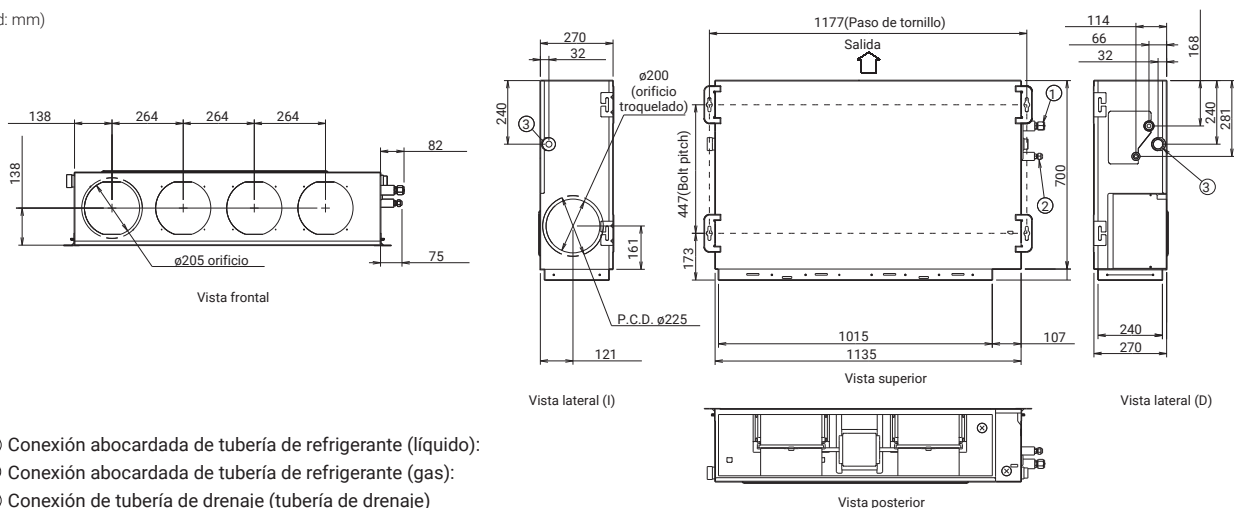
Accesorios opcionales

Filtro de larga duración: 3IVN9074
 Embocadura (cuadrada): 3IVN9067
 Embocadura (redonda): 3IVN9066

Unidad receptora de infrarrojos: 3IVF9050
 Unidad de bomba de drenaje: 3NDN9031
 Interfaz de LAN inalámbrica: 3IVN9146

Dimensiones

(Unidad: mm)



*Se debe permitir la accesibilidad de servicio al instalar el producto.
 Consulte el manual de instalación para conocer las dimensiones de acceso de servicio necesarias.


Conducto de presión estática alta

Estándar



Selección de presión estática

Al utilizar el motor de ventilador DC, es posible cambiar el rango de presión estática de 0 a 200 Pa (ARXC036) / 300 Pa (ARXC072 / 090 / 096).




(Tipo ARXC036/45/60)

(Tipo ARXC072/090)

(Tipo ARXC096)

Instalación sencilla (tamaño compacto y ligero)

Se ha desarrollado una unidad interior de tamaño compacto y ligera reduciendo el chasis básico y el peso total del material.



(Tipo ARXC036/45/60)

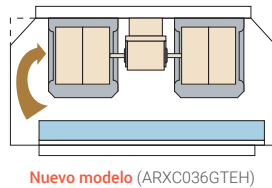
(Tipo ARXC072/090)

(Tipo ARXC096)

Bajo nivel sonoro

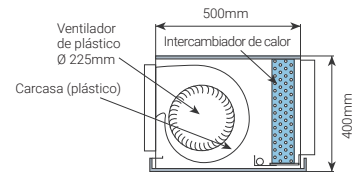
Modelos: ARXC036 / ARXC45 / ARXC60

El recorte de las esquinas del panel frontal de la unidad interior convencional y la carcasa del ventilador ha permitido un caudal de aire menos turbulento. El bajo nivel de ruido se consigue adoptando una carcasa y un ventilador de plástico.



ARXC036GTEH:
Ventilador de plástico [42 dB(A)]

* Modelo: Material (A 100 Pa: Valor real de medición del ruido)



Bajo consumo energético gracias al motor de ventilador DC de alta eficiencia

Mejora de la eficiencia del motor respecto al modelo anterior.



(Tipo ARXC036)



(tipo ARXC072 / 090 / 096)

Modelo: ARXC036GTEH / ARXC45GTAH/EH / ARXC60GTAH/EH ARXC072GTEH / ARXC090GTEH / ARXC096GTEH



ARXC036GTEH
ARXC45/60GATH



ARXC072/090GTEH



ARXC096GTEH

Especificaciones técnicas

Modelo			ARXC036GTEH	ARXC45GTAH/EH	ARXC60GTAH/EH*	ARXC072GTEH*	ARXC090GTEH*	ARXC096GTEH*
Código			3IVF6539	3IVF5524	3IVF5525	3IVF60040	3IVF60041	3IVF65045
Fuente de alimentación			Monofásica, ~230 V, 50 Hz					
Capacidad	Refrigeración	kW	11,2	12,5	18,0	22,4	25,0	28,0
	Calefacción		12,5	14,0	20,0	25,0	28,0	31,5
Potencia de entrada	W		207	715	730	681	819	838
Caudal de aire según velocidad	Alto	m ³ /h	1.990	3.500	3.500	3.900	4.300	4.850
	Medio		1.680	3.000	3.000	3.300	4.000	4.250
	Bajo		1.330	2.460	2.460	3.000	3.500	3.600
Rango de presión estática	Pa		0 / 200	100 / 250	100 / 250	0 / 300	0 / 300	0 / 300
Presión estática estándar	Pa		100	100	100	150	150	150
Nivel sonoro según velocidad	Alto	dB (A)	42	49	49	47	48	48
	Medio		36	45	45	43	46	45
	Bajo		32	42	42	40	44	42
Dimensiones netas (Al x An x Pr)	mm		400 x 1.050 x 500	400 x 1.050 x 500	400 x 1.050 x 500	450 x 1.587 x 700	450 x 1.587 x 700	550 x 1.587 x 700
Peso neto	kg (lbs)		40 (88)	46 (101)	46 (101)	84 (185)	84 (185)	105 (231)
Diámetro de la tubería de conexión	Líquido	pul.	3/8 (rosca)	3/8 (rosca)	3/8 (rosca)	3/8 (rosca)	3/8 (rosca)	3/8 (soldadura)
	Gas		5/8 (rosca)	3/4 (rosca)	3/4 (rosca)	3/4 (rosca)	3/4 (rosca)	7/8 (soldadura)
Diámetro de la manguera de drenaje (D.I./D.E.)	mm		13,8/15,8 - 16,7					

Nota: Las especificaciones se basan en las siguientes condiciones.
Refrigeración: Temperatura interior de 27°CDB / 19°CWB, y temperatura exterior de 35°CDB / 24°CWB.
Calefacción: Temperatura interior de 20°CDB / (15°CWB), y temperatura exterior de 7°CDB / 6°CWB.
Longitud de la tubería: 7,5 m; diferencia de altura entre la unidad exterior y la unidad interior: 0 m. Tensión: 230 [V].
*: Los tipos ARXC60/072/090/096G no pueden conectarse a las series J-IV / J-IVS.

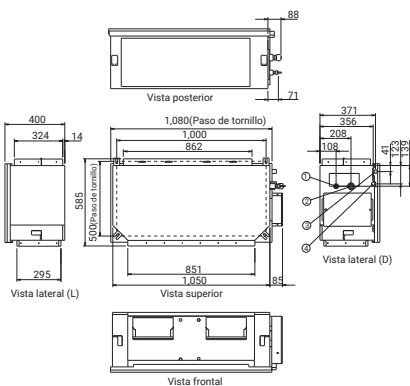
Accesorios opcionales

Unidad receptora de infrarrojos: 3IVF9036 [45/60]
3IVF9050 [036/072/090/096]
Interfaz de LAN inalámbrica: 3IVN9146 [036/072/090/096]

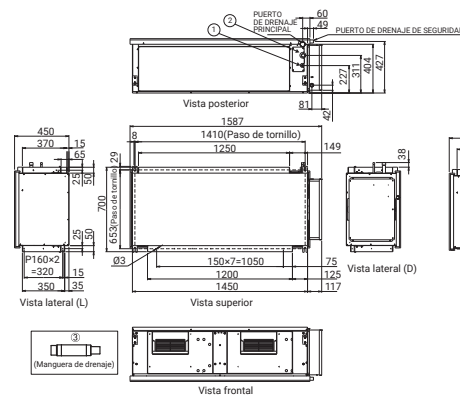
Dimensiones

(Unidad: mm)

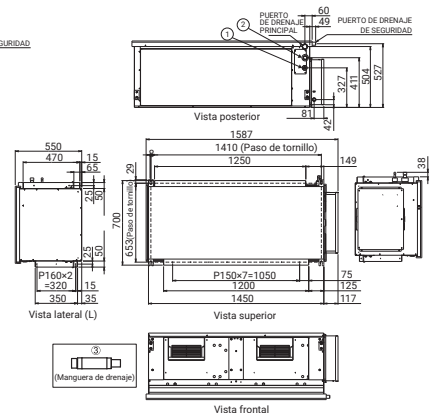
Modelos: ARXC036 / ARXC45 / ARXC60



Modelos: ARXC072 / ARXC090



Modelos: ARXC096



- Conexión abocardada de tubería de refrigerante (líquido)
- Conexión abocardada de tubería de refrigerante (gas)
- Conexión de manguera de drenaje

- Conexión abocardada de tubería de refrigerante (líquido)
- Conexión abocardada de tubería de refrigerante (gas)
- Manguera de drenaje

- Conexión abocardada de tubería de refrigerante (líquido)
- Conexión abocardada de tubería de refrigerante (gas)
- Manguera de drenaje

Suelo compacto



2 ventiladores y amplio caudal de aire

El caudal de aire vertical individual mediante 2 ventiladores puede controlar toda la habitación de forma confortable.

Refrigeración

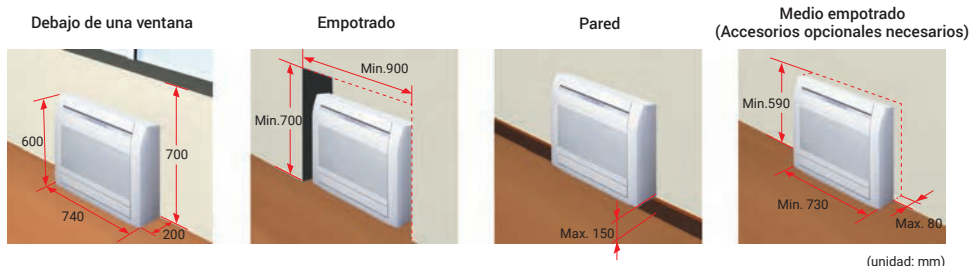


Calefacción



Instalación flexible y sencilla

Debido al diseño compacto y con método de succión en toda la superficie, hay disponibles modelos de instalación en suelo, ocultos, medio ocultos o de montaje en pared, para adaptarse a la disposición de la sala.



Funcionamiento silencioso

El funcionamiento silencioso es seleccionable a través del controlador gracias a las 6 velocidades de los ventiladores.

Bajo nivel de ruido
22 dB (A)

en los modelos 004/007/009

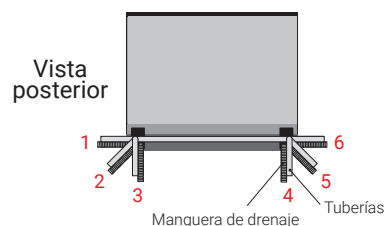
Velocidad de 6 pasos



* El mando a distancia compatible es el siguiente:
UTY-RNRYZ3/UTY-RLRY/UTY-RSRY/UTY-RHRY/UTY-DCGYZ1/UTY-DTGYZ1/
UTY-ALGXZ1/UTY-APGXZ1

Conexión de tubería flexible con 6 direcciones de drenaje y tuberías

La manguera de drenaje y las tuberías se pueden ajustar de forma flexible en las direcciones derecha, izquierda, lateral y hacia abajo.



**Modelo: AGYA004GCGH / AGYA007GCGH / AGYA009GCGH
AGYA012GCGH / AGYA014GCGH**

**[EEV externo]
AGYE004GCEH / AGYE007GCEH / AGYE009GCEH
AGYE012GCEH / AGYE014GCEH**



Especificaciones técnicas

Modelo	AGYA004GCGH	AGYA007GCGH	AGYA009GCGH	AGYA012GCGH	AGYA014GCGH	AGYE004GCEH	AGYE007GCEH	AGYE009GCEH	AGYE012GCEH	AGYE014GCEH	
Código	3IVF20046	3IVF20047	3IVF20048	3IVF20049	3IVF20050	3IVF77015	3IVF77020	3IVF77025	3IVF77030	3IVF77035	
Fuente de alimentación	Monofásica, ~230 V, 50 Hz					Monofásica, ~230 V, 50 Hz					
Capacidad	Refrigeración	1,1	2,2	2,8	3,6	4,0	1,1	2,2	2,8	3,6	4,0
	Calefacción	1,3	2,8	3,2	4,0	4,5	1,3	2,8	3,2	4,0	4,5
Potencia de entrada	W	14	16	17	22	29	12 / 14	16	17	22	29
Velocidad de caudal de aire	Alto	380 / 430	470	500	590	670	380 / 430	470	500	590	670
	M-H	350	420	450	520	590	350	420	450	520	590
	M	320	390	400	470	520	320	390	400	470	520
	M-L	310	360	360	420	450	310	360	360	420	450
	L	280	330	330	390	390	280	330	330	390	390
	Silencioso	210	270	270	340	340	210	270	270	340	340
Nivel sonoro según velocidad	Alto	35 / 36	37	38	42	46	35 / 36	37	38	42	46
	M-H	33	35	36	39	42	33	35	36	39	42
	M	31	33	34	37	39	31	33	34	37	39
	M-L	30	31	31	35	36	30	31	31	35	36
	L	28	29	29	33	33	28	29	29	33	33
	Silencioso	22	22	22	30	30	22	22	22	30	30
Dimensiones netas (Al x An x Pr)	mm	600 x 740 x 200					600 x 740 x 200				
Peso neto	kg (lbs)	14,5 (32)	15 (33)	15 (33)	15 (33)	15 (33)	14,5 (32)	14,5 (32)	14,5 (32)	14,5 (32)	14,5 (32)
Diámetro de la tubería de conexión	Líquido (rosca)	1/4	1/4	1/4	1/4	1/4	1/4	1/4	1/4	1/4	1/4
	Gas (rosca)	3/8	3/8	3/8	1/2	1/2	3/8	3/8	3/8	1/2	1/2
Diámetro de la manguera de drenaje (D.I./D.E.)	mm	13,8/15,8 - 16,7									
Kit EV (opcional)		-					UTR-EV09XB			UTR-EV14XB	

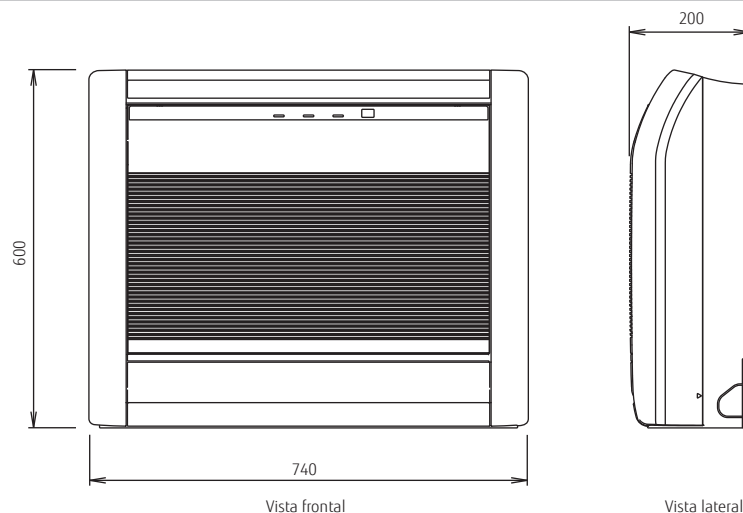
Nota: Las especificaciones se basan en las siguientes condiciones.
 Refrigeración: Temperatura interior de 27°CDB / 19°CWB, y temperatura exterior de 35°CDB / 24°CWB.
 Calefacción: Temperatura interior de 20°CDB / (15°CWB), y temperatura exterior de 7°CDB / 6°CWB.
 Longitud de la tubería: 7,5 m; diferencia de altura entre la unidad exterior y la unidad interior: 0 m. Tensión: 230 [V].
 Cuando los tipos AGYA004/007/009GCGH, AGYE004/007/009GCEH están conectados a una unidad exterior distinta de J-IVL, el diámetro de la tubería de gas debe ser de Ø 1/2.

Accesorios opcionales

Interfaz de LAN inalámbrica: 3IVN9146

Dimensiones

(Unidad: mm)




Suelo/ Techo



Instalación flexible

Ejemplo de instalación en el suelo
Consola de suelo



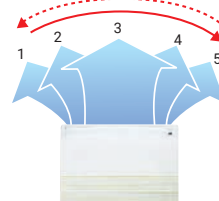
Ejemplo de instalación en techo
Bajo techo



Doble oscilación automática

Una combinación de oscilación horizontal y vertical permite un control tridimensional de la dirección del aire.

OSCILACIÓN IZQUIERDA y DERECHA



OSCILACIÓN ARRIBA y ABAJO



4 pasos seleccionables

Motor de ventilador DC de alta potencia

- Alta potencia
- Amplio rango de rotación
- Alta eficiencia



Diseño compacto

Diseño simétrico, fino y compacto.

(Unidad: mm)



Modelo: ABYA012GTEH / ABYA014GTEH / ABYA018GTEH / ABYA024GTEH



Puede colocarse en el suelo pero colgado de la pared



Especificaciones técnicas

Modelo			ABYA012GTEH	ABYA014GTEH	ABYA018GTEH	ABYA024GTEH
Código			3IVF30008	3IVF30009	3IVF30010	3IVF30011
Fuente de alimentación			Monofásica, ~230 V, 50 Hz			
Capacidad	Refrigeración	kW	3,6	4,5	5,6	7,1
	Calefacción		4,0	5,0	6,3	8,0
Potencia de entrada	W		30	42	74	99
Caudal de aire según velocidad	Alto	m ³ /h	660	780	1.000	1.000
	M-H		620	740	910	930
	M		580	690	830	870
	M-L		550	640	750	800
	L		520	600	660	740
	Silencioso		490	550	580	680
Nivel sonoro según velocidad	Alto	dB (A)	36	40	46	47
	M-H		34	39	44	45
	M		33	38	42	43
	M-L		31	36	40	41
	L		29	35	37	39
	Silencioso		28	34	35	37
Dimensiones netas (Al x An x Pr)	mm		199 x 990 x 655	199 x 990 x 655	199 x 990 x 655	199 x 990 x 655
Peso neto	kg (lbs)		25 (55)	26 (57)	26 (57)	27 (60)
Diámetro de la tubería de conexión	Líquido (rosca)	pul.	1/4	1/4	1/4	3/8
	Gas (rosca)		1/2	1/2	1/2	5/8
Diámetro de la manguera de drenaje (D.I./D.E.)	mm		13,8/15,8 - 16,7			

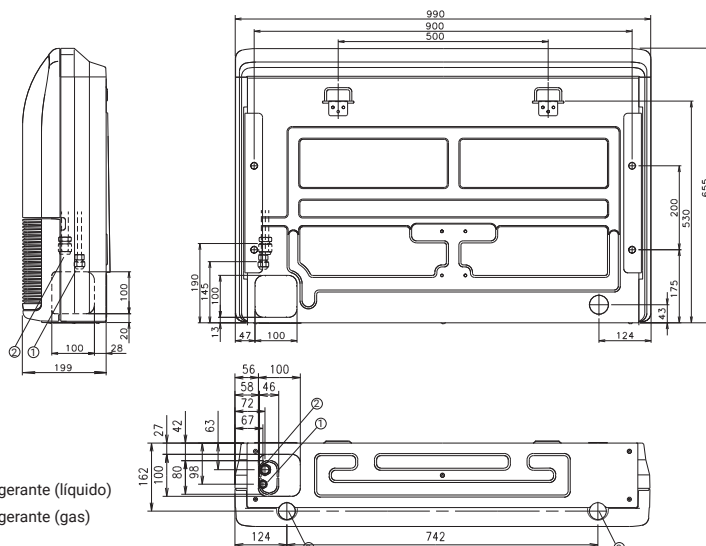
Nota: Las especificaciones se basan en las siguientes condiciones.
 Refrigeración: Temperatura interior de 27°CDB / 19°CWB, y temperatura exterior de 35°CDB / 24°CWB.
 Calefacción: Temperatura interior de 20°CDB / (15°CWB), y temperatura exterior de 7°CDB / 6°CWB.
 Longitud de la tubería: 7,5 m; diferencia de altura entre la unidad exterior y la unidad interior: 0 m. Tensión: 230 [V].

Accesorios opcionales

Interfaz de LAN inalámbrica: 3IVN9146

Dimensiones

(Unidad: mm)



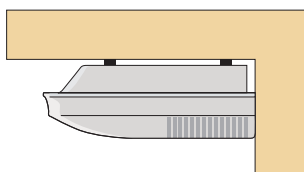
- ① Conexión abocardada de la tubería de refrigerante (líquido)
- ② Conexión abocardada de la tubería de refrigerante (gas)
- ③ Conexión de tubería de drenaje

Techo



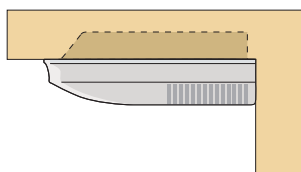
Instalación

Abierto



Patrón de instalación general con la unidad interior suspendida del techo

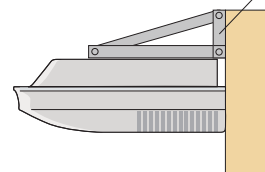
Oculto



Patrón de instalación en la que parte de la unidad interior está integrada en el techo

Montaje en pared

(suministrado en campo)

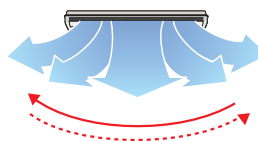


Instalación en la que la unidad interior se fija a la pared mediante soportes (suministrado en campo). Este tipo de instalación se puede usar cuando el espacio en el techo es insuficiente

Doble oscilación automática y amplio caudal de aire

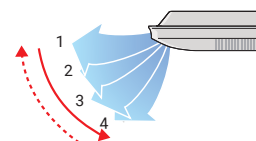
Dirección automática del caudal de aire y oscilación automática

Derecha e izquierda



5 pasos seleccionables

Arriba y abajo



4 pasos seleccionables

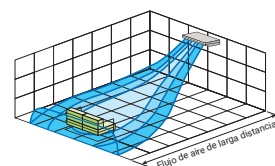
Motor de ventilador DC de alta potencia

- Alta potencia
- Amplio rango de rotación
- Alta eficiencia

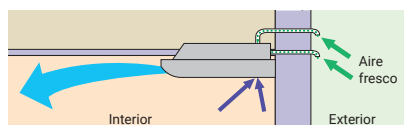


Caudal de aire largo

El caudal de aire largo garantiza el confort en todos los rincones de una sala grande.



Kit de admisión de aire fresco:



Diseño compacto



Modelo: ABYA030GTEH / ABYA036GTEH / ABYA045GTEH / ABYA054GTEH



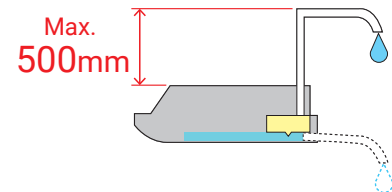
Especificaciones técnicas

Modelo			ABYA030GTEH	ABYA036GTEH	ABYA045GTEH	ABYA054GTEH
Código			3IVF30012	3IVF30013	3IVF30014	3IVF30015
Fuente de alimentación			Monofásica, ~230 V, 50 Hz			
Capacidad	Refrigeración	kW	9,0	11,2	12,5	14,0
	Calefacción		10,0	12,5	14,0	16,0
Potencia de entrada	W		66	85	131	180
Caudal de aire según velocidad	Alto	m ³ /h	1.630	1.690	2.010	2.270
	M-H		1.520	1.560	1.840	2.070
	M		1.420	1.450	1.690	1.860
	M-L		1.320	1.360	1.530	1.660
	L		1.220	1.270	1.380	1.470
	Silencioso		1.140	1.170	1.230	1.280
Nivel sonoro según velocidad	Alto	dB (A)	42	45	48	51
	M-H		40	41	46	49
	M		39	39	45	46
	M-L		37	38	41	43
	L		35	36	38	40
	Silencioso		33	34	35	36
Dimensiones netas (Al × An × Pr)	mm		240 × 1.660 × 700	240 × 1.660 × 700	240 × 1.660 × 700	240 × 1.660 × 700
Peso neto	kg (lbs)		46 (101)	48 (106)	48 (106)	48 (106)
Diámetro de la tubería de conexión	Líquido (rosca)	pul.	3/8	3/8	3/8	3/8
	Gas (rosca)		5/8	5/8	5/8	5/8
Diámetro de la manguera de drenaje (D.I./D.E.)	mm		13,8/15,8 - 16,7			

Nota: Las especificaciones se basan en las siguientes condiciones.
 Refrigeración: Temperatura interior de 27°CDB / 19°CWB, y temperatura exterior de 35°CDB / 24°CWB.
 Calefacción: Temperatura interior de 20°CDB / (15°CWB), y temperatura exterior de 7°CDB / 6°CWB.
 Longitud de la tubería: 7,5 m; diferencia de altura entre la unidad exterior y la unidad interior: 0 m. Tensión: 230 [V].

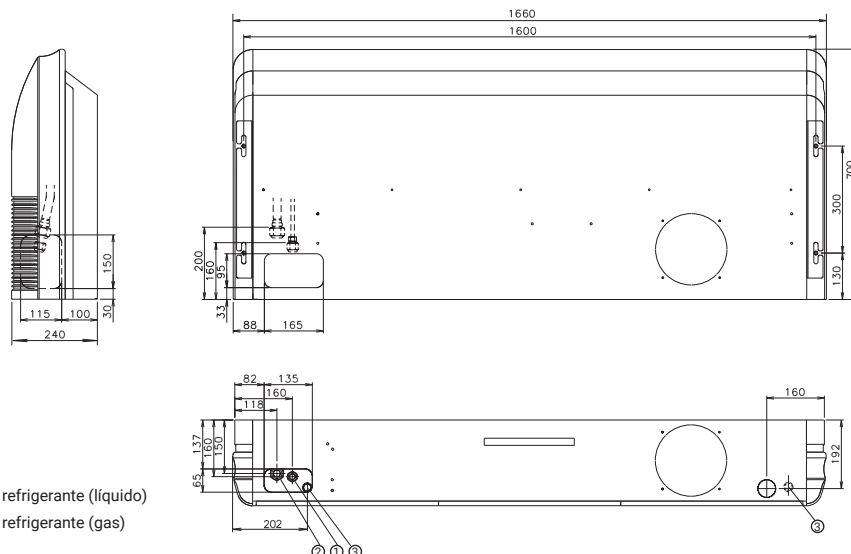
Accesorios opcionales

Unidad de bomba de drenaje: 4JB00002
 Embocadura circular UDT-RF204: 3IVN9066
 Interfaz de LAN inalámbrica: 3IVN9146



Dimensiones

(Unidad: mm)



- ① Conexión abocardada de tubería de refrigerante (líquido)
- ② Conexión abocardada de tubería de refrigerante (gas)
- ③ Conexión de manguera de drenaje


Pared



Diseño compacto de alta eficiencia

El intercambiador de calor de alta densidad de \varnothing 5 mm se monta por primera vez en la industria.

Intercambiador de calor de alta densidad



Con una tubería fina:
7 mm → 5 mm

Aumento del volumen del intercambiador de calor por alta densidad y adoptando un subintercambiador de calor



Control de 6 velocidades del ventilador

El control de caudal de aire en varios pasos permite adaptarse al entorno.


Velocidad del ventilador

Silencioso

Bajo nivel de ruido

22 dB (A)

Velocidad de 6 pasos




* El mando a distancia compatible es el siguiente:

UTY-RNRYZ3/UTY-RLRY/UTY-RSRY/UTY-RHRY/UTY-DCGYZ1/UTY-DTGYZ1/UTY-ALGXZ1/UTY-APGXZ1

Instalación sencilla

El cableado de comunicación se puede instalar fácilmente solo abriendo el panel frontal y la cubierta de cables.



El diseño optimizado se adapta a las salas pequeñas

El funcionamiento eficiente y el ahorro de refrigerante se consiguen gracias al diseño óptimo del intercambiador de calor, adecuado para salas pequeñas.

**Modelo: ASYA004GTEH / ASYA007GTEH / ASYA009GTEH
 ASYE004GTEH / ASYE007GTEH / ASYE009GTEH**



Especificaciones técnicas

Modelo	ASYA004GTEH/GCGH		ASYA007GTEH/GCGH		ASYA009GTEH/GCGH		ASYE004GTEH/GCGH		ASYE007GTEH/GCGH		ASYE009GTEH/GCGH	
Código	3IVF20033		3IVF20034		3IVF20035/2047		3IVF76005		3IVF76010		3IVF77005	
Fuente de alimentación	Monofásica, ~230 V, 50 Hz						Monofásica, ~230 V, 50 Hz					
Capacidad	Refrigeración	kW	1,1	2,2	2,8	1,1	2,2	2,8	1,1	2,2	2,8	
	Calefacción		1,3	2,8	3,2	1,3	2,8	3,2				
Potencia de entrada	W		13	19	34	13	19	34	13	19	34	
Caudal de aire según velocidad	Alto	m³/h	430	550	720	430	550	720	430	550	720	
	M-H		420	460	570	420	460	570				
	M		390	420	500	390	420	500				
	M-L		380	390	410	380	390	410				
	L		360	360	360	360	360	360				
	Silencioso		330	330	330	330	330	330				
Nivel sonoro según velocidad	Alto	dB (A)	31	35	43	31	35	43	31	35	43	
	M-H		30	32	38	30	32	38				
	M		28	30	34	28	30	34				
	M-L		26	27	29	26	27	29				
	L		24	24	24	24	24	24				
	Silencioso		22	22	22	22	22	22				
Dimensiones netas (Al x An x Pr)	mm		262 x 820 x 206	262 x 820 x 206	262 x 820 x 206	262 x 820 x 206	262 x 820 x 206	262 x 820 x 206	262 x 820 x 206	262 x 820 x 206		
Peso neto	kg (lbs)		7,5 (17)	7,5 (17)	7,5 (17)	7,0 (15)	7,0 (15)	7,0 (15)	7,0 (15)	7,0 (15)		
Diámetro de la tubería de conexión	Líquido (rosca)	pul.	1/4	1/4	1/4	1/4	1/4	1/4	1/4	1/4		
	Gas (rosca)		3/8	3/8	3/8	3/8	3/8	3/8				
Diámetro de la manguera de drenaje (D.I./D.E.)	mm		13,8/15,8 - 16,7									
Kit EV (incluido)	-						UTR-EV09XB					

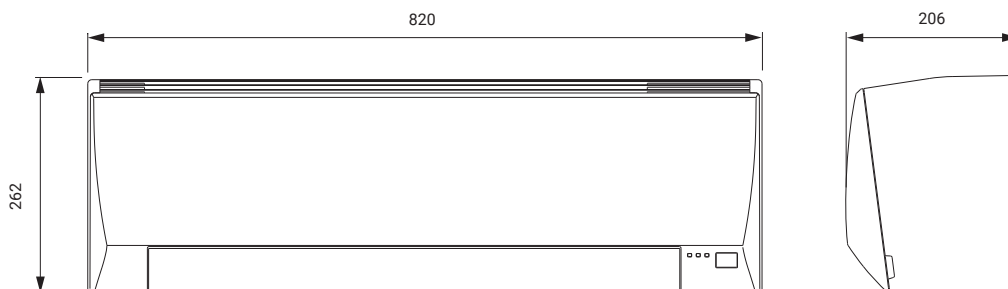
Nota: Las especificaciones se basan en las siguientes condiciones.
 Refrigeración: Temperatura interior de 27°CDB / 19°CWB, y temperatura exterior de 35°CDB / 24°CWB.
 Calefacción: Temperatura interior de 20°CDB / (15°CWB), y temperatura exterior de 7°CDB / 6°CWB.
 Longitud de la tubería: 7,5 m; diferencia de altura entre la unidad exterior y la unidad interior: 0 m. Tensión: 230 [V].
 Cuando los tipos ASY*004GTEH, ASY*007GTEH, ASY*009GTEH están conectados a una unidad exterior distinta de J-IVL, el diámetro de la tubería de gas debe ser de Ø 1/2.

Accesorios opcionales

Interfaz de LAN inalámbrica: 3IVN9146

Dimensiones

(Unidad: mm)



Pared



Diseño compacto de alta eficiencia

El diseño compacto de alta eficiencia se consigue montando un gran intercambiador de calor de alta densidad.

Su cuerpo compacto permite una instalación discreta incluso en una sala de reuniones o una oficina, y emite un aire acondicionado confortable.

Intercambiador de calor de alta densidad




Con una Tubería fina: **7 mm → 5 mm**

Aumento del volumen del intercambiador de calor mediante alta densidad y adopción de un subintercambiador de calor



Temperatura uniforme

→ Efectividad del intercambiador de calor mejorada



Caudal de aire más confortable

Se proporciona un aire acondicionado confortable gracias al montaje de nuestro exclusivo difusor de potencia.

Calefacción

El caudal de aire vertical proporciona una potente calefacción a nivel del suelo



Difusor de potencia



Refrigeración

El caudal de aire horizontal no emite aire fresco directamente hacia los ocupantes de la sala.



Difusor de potencia




Control de 6 velocidades del ventilador

El control de caudal de aire en varios pasos permite adaptarse al entorno.

Velocidad del ventilador	Bajo nivel de ruido
Silencioso	24 dB (A)

Velocidad de 6 pasos

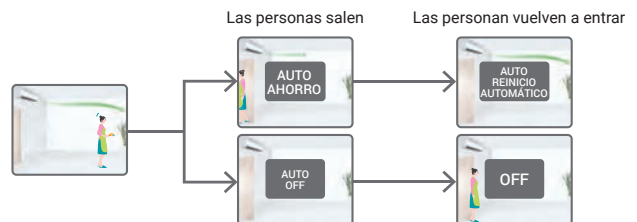
- Alto
- M-H
- M
- M-L
- L
- Silencioso



* El mando a distancia compatible es el siguiente:
 UTY-RNRYZ3/UTY-RLRY/UTY-RSRY/UTY-RHRY/UTY-DCGYZ1/UTY-DTGYZ1/
 UTY-ALGXZ1/UTY-APGXZ1

El detector de personas aumenta el ahorro energético

El funcionamiento de ahorro de energía se inicia automáticamente al detectarse el movimiento de una persona. Se pueden seleccionar dos modos diferentes de funcionamiento, modo de ahorro y modo de parada.



Modelo: ASYA012GCEH / ASYA014GCEH
ASYE012GCEH / ASYE014GCEH



Especificaciones técnicas

Modelo	ASYA012GCEH/GCGH		ASYA014GCEH/GCGH		ASYE012GCEH		ASYE014GCEH			
Código	3IVF20043		3IVF20020		3IVF77010		3IVF78005			
Fuente de alimentación	Monofásica, ~230 V, 50 Hz				Monofásica, ~230 V, 50 Hz					
Capacidad	Refrigeración	kW	3,6	4,0	3,6	4,0	3,6	4,0		
	Calefacción	kW	4,0	4,5	4,0	4,5	4,0	4,5		
Potencia de entrada		W	25	36	25	36	25	36		
Caudal de aire según velocidad	Alto	m³/h	690	800	690	800	690	800		
	M-H		610	740	610	740	610	740		
	M		560	680	560	680	560	680		
	M-L		530	610	530	610	530	610		
	L		470	550	470	550	470	550		
	Silencioso		330	330	330	330	330	330		
Nivel sonoro según velocidad	Alto	dB (A)	40	44	40	44	40	44		
	M-H		37	42	37	42	37	42		
	M		35	40	35	40	35	40		
	M-L		33	37	33	37	33	37		
	L		30	34	30	34	30	34		
	Silencioso		24	24	24	24	24	24		
Dimensiones netas (Al x An x Pr)	mm	268 x 840 x 203		268 x 840 x 203		268 x 840 x 203		268 x 840 x 203		
Peso neto	kg (lbs)	8,5 (19)		8,5 (19)		8,5 (19)		8,5 (19)		
Diámetro de la tubería de conexión	Líquido (rosca)	pul.	1/4		1/4		1/4		1/4	
	Gas (rosca)	pul.	1/2		1/2		1/2		1/2	
Diámetro de la manguera de drenaje (D.I./D.E.)	mm	13,8/15,8 - 16,7				13,8/15,8 - 16,7				
Kit EV (Incluido)		-				UTR-EV14XB				

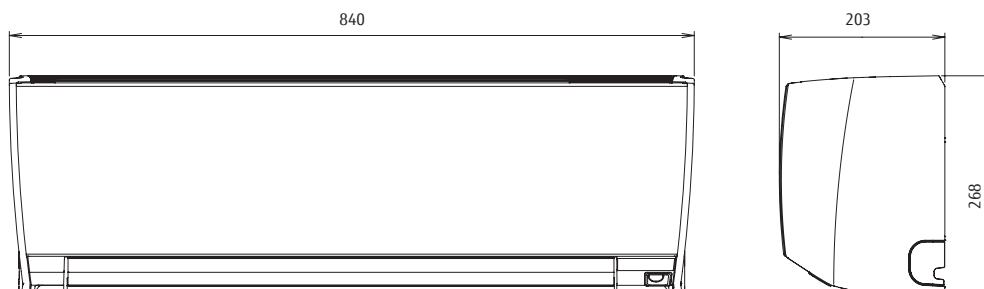
Nota: Las especificaciones se basan en las siguientes condiciones.
 Refrigeración: Temperatura interior de 27°CDB / 19°CWB, y temperatura exterior de 35°CDB / 24°CWB.
 Calefacción: Temperatura interior de 20°CDB / (15°CWB), y temperatura exterior de 7°CDB / 6°CWB.
 Longitud de la tubería: 7,5 m; diferencia de altura entre la unidad exterior y la unidad interior: 0 m. Tensión: 230 [V].

Accesorios opcionales

Interfaz de LAN inalámbrica: 3IVN9146

Dimensiones

(Unidad: mm)

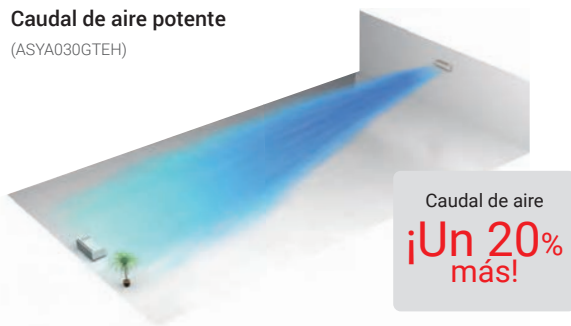


Pared

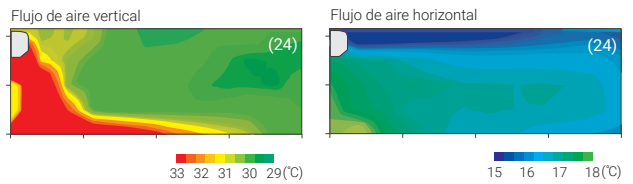


Caudal de aire potente y confortable

Caudal de aire potente
(ASYA030GTEH)



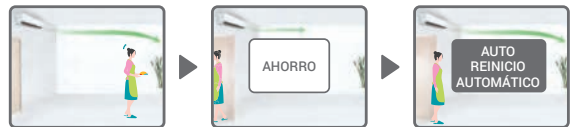
Difusor de potencia
(ASYA18/24GBCH)



Detector de personas (solo ASYA030/034GTEH)

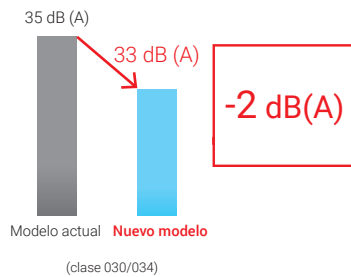
El detector de personas actúa para reducir el funcionamiento en función de la ocupación de la sala. De este modo se reduce el consumo energético automáticamente, para un mejor control de las facturas de electricidad.

(Disponible para mando a distancia con cable, como UTY-RNRYZ3)




Funcionamiento silencioso y control de 6 velocidades del ventilador

La nueva estructura del caudal de aire consigue una reducción drástica del ruido. Además, el funcionamiento silencioso de varios pasos está disponible mediante ajustes de nivel de sonido de 6 pasos.



Velocidad de 6 pasos

- Alto
- M-H
- M
- M-L
- L
- Silencioso



* El mando a distancia compatible es el siguiente:
UTY-RNRYZ3/UTY-RLRY/UTY-RSRY/UTY-RHRY/UTY-DCGYZ1/UTY-DTGYZ1/
UTY-ALGXZ1/UTY-APGXZ1

**Modelo: ASYA18GBCH / ASYA24GBCH
ASYA030GTEH / ASYA034GTEH**



ASYA18/24GBCH/GCEH



ASYA030/034GTEH/GTFH

Especificaciones técnicas

Modelo	ASYA18GBCH/GCEH		ASYA24GBCH/GCEH	ASYA030GTEH/GTFH	ASYA034GTEH/GTFH
Código	3IVF2039		3IVF2040	3IVF20041	3IVF20042
Fuente de alimentación	Monofásica, ~230 V, 50 Hz				Monofásica, ~230 V, 50 Hz
Capacidad	Refrigeración	5,6		7,1	9,0
	Calefacción	6,3		8,0	10,0
Potencia de entrada	32		60	74	103
Caudal de aire según velocidad	Alto	840		1.100	1.440
	M-H	-		-	1.200
	M	770		910	1.050
	M-L	-		-	940
	L	690		730	890
	Silencioso	-		-	700
Nivel sonoro según velocidad	Alto	41		48	53
	M-H	-		-	49
	M	39		43	45
	M-L	-		-	42
	L	35		35	39
	Silencioso	-		-	33
Dimensiones netas (Al x An x Pr)	mm		320 x 998 x 238	320 x 998 x 238	340 x 1.150 x 280
Peso neto	kg (lbs)		15 (33)	15 (33)	18 (40)
Diámetro de la tubería de conexión	Líquido (rosca)	1/4		3/8	3/8
	Gas (rosca)	1/2		5/8	5/8
Diámetro de la manguera de drenaje (D.I./D.E.)	mm		13,8/15,8 - 16,7		

Nota: Las especificaciones se basan en las siguientes condiciones.

Refrigeración: Temperatura interior de 27°CDB / 19°CWB, y temperatura exterior de 35°CDB / 24°CWB.

Calefacción: Temperatura interior de 20°CDB / (15°CWB), y temperatura exterior de 7°CDB / 6°CWB.

Longitud de la tubería: 7,5 m; diferencia de altura entre la unidad exterior y la unidad interior: 0 m. Tensión: 230 [V].

Cuando el tipo ASYA18GBCH está conectado a una unidad exterior distinta de J-VL, el diámetro de la tubería Ø3/8/Ø5/8 (Líquido/Gas).

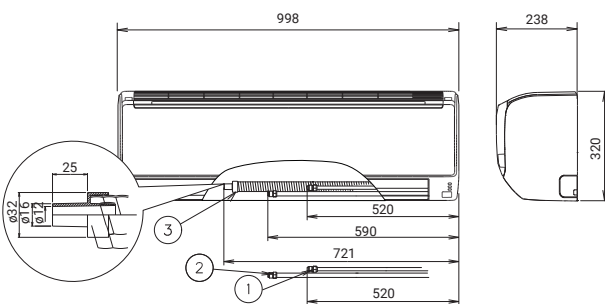
Accesorios opcionales

Interfaz de LAN inalámbrica: 3IVN9146 [030/034]

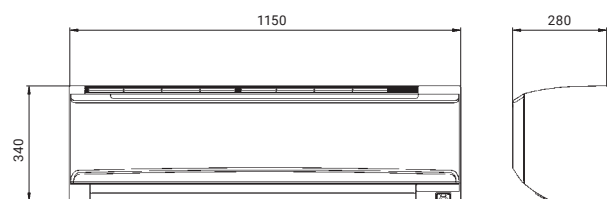
Dimensiones

(Unidad: mm)

Modelos: ASYA18 / ASYA24



Modelos: ASYA030 / ASYA034




- ① Conexión abocardada de tubería de refrigerante (líquido)
- ② Conexión abocardada de tubería de refrigerante (gas)
- ③ Conexión de manguera de drenaje



Controles y accesorios

- 236 Resumen general de controles
- 240 La mejor solución de control para cada entorno
- 242 Tabla comparativa de controles
- 244 Control Infinity
- 246 Descripción de controles
- 276 Lista de controles disponibles (para Split y Multi-Split / para VRF)
- 280 Descripción de accesorios
- 286 Lista accesorios opcionales (para Split y Multi-Split / para VRF)
- 290 Lista de funciones
- 294 Separadores





Controles

Para Split y Multi-Split

Todas las unidades interiores están equipadas de serie con mandos a distancia inalámbricos o con cable. También hay otras opciones disponibles, como los mandos a distancia individuales y centrales. El mando a distancia central fácil de manejar simplifica el control del modo de funcionamiento, la temperatura, el caudal de aire, el programador y otras funciones de cada unidad interior desde una única ubicación.

Aire acondicionado

Control Individual



Mando a distancia con cable

La temperatura ambiente se puede controlar detectando la temperatura con precisión a través del sensor integrado



Mando a distancia inalámbrico

Operaciones sencillas y sofisticadas con una selección de 4 programadores diarios



Mando a distancia simple

El mando a distancia compacto proporciona acceso a las funciones básicas

Para tipo Techo



Unidad receptora de infrarrojos

Para tipo Conducto



Unidad receptora de infrarrojos

Para tipo Cassette



Unidad receptora de infrarrojos

Se necesita para controlar todo tipo de conducto mediante el mando a distancia inalámbrico

Aire acondicionado

Control centralizado



Mando a distancia central para 5-6 y 8 salas

El mando a distancia central permite un control individual y central





Convertidor/Adaptador

Para control externo a través de BMS/
Sistemas de automatización doméstica

Convertidor MODBUS®

Para unidad interior
3NDN9002



Interfaz MODBUS®

Para unidad interior
31VN9039



Convertidor KNX

Para unidad interior
31VN9076



Interfaz KNX®

Para unidad interior
31VN9038



Interfaz de LAN inalámbrica

Diferentes modelos según la unidad interior.
Ver tabla de compatibilidades wifi en la
página 110-111.




Convertidor de red

(alimentación CC)
31VN9048



(alimentación CA)
31VN9047



Control en línea (Control inalámbrico mediante smartphone/tablet)

Descarga gratuita



Mediante nuestra interfaz de LAN inalámbrica y la aplicación
FGLair / Airstage Mobile podrás controlar la temperatura
de tu hogar en cualquier momento y en cualquier lugar.

El exclusivo adaptador de
LAN inalámbrica permite
utilizar el aire acondicionado
desde el exterior mediante un
smartphone, PC o tablet.



FGLair

**AIRSTAGE
Mobile**

Diseño sencillo e interfaz fácil de usar



Controles

Para VRF

Las necesidades del usuario se respaldan ofreciendo una variedad de controles, como control individual, control central y opciones de control de gestión de edificios.

Aire acondicionado

Control Individual



Mando infinity **NUEVO**

3IVF9020



Mando a distancia con cable (panel táctil)

3IVF9041



Mando a distancia con cable

3IVF9010



Mando a distancia con cable compacto

3IVF9044



Mando a distancia simple

Con modo de funcionamiento
3IVF9090
3IVF9091
Sin modo de funcionamiento



Mando a distancia inalámbrico

3IVF9002



Para Conducto



Para flujo 3D de Cassette/
Conducto

Unidad receptora de infrarrojos

3IVF9036 Para Conducto

3IVF9050

Para flujo 3D de Cassette/
Conducto



Para Cassette



Para flujo circular de Cassette

3IVF9003 Para Cassette

3IVN9090

Para flujo circular de Cassette

Aire acondicionado

Control centralizado



System controller **Software**
3IVN9078/3IVN9037 (versión Lite)

Máx. controlable
1600^{*2}
unidades interiores

*1: Adaptador USB: Interfaz de red USB Echelon® U10

*2: La versión Lite es para un máximo controlable de 400 unidades interiores



Mando a distancia central

3IVF9043

Máx. controlable
100
unidades interiores



Convertidor/Adaptador

Para control externo a través de BMS/
Sistemas de automatización doméstica

Puerta de enlace BACnet®

31VN9010 **Software**



Puerta de enlace BACnet®

31VN9077 **Hardware**



Convertidor de red

(Para LONWORKS®)
31VF9504




Convertidor MODBUS®

Para unidad interior
3NDN9002



Convertidor MODBUS®

31VN9046




Convertidor KNX®

Para unidad interior
31VN9076



Convertidor KNX®

Para VRF
31VN9075



Interfaz de LAN inalámbrica

Diferentes modelos según la unidad interior. Ver tabla de compatibilidades wifi en la página 110-111.



Controlador de conmutador externo

31VN9082



Llave de tarjeta
(se adquiere localmente)



Dispositivo de Internet



BMS/BAS*3



BMS*3, sistema de automatización doméstica




*3: BMS/BAS: Sistema de gestión de edificaciones/Sistema de automatización de edificaciones

Convertidor/Adaptador

Para expansión del sistema

Convertidor de red

(alimentación CC)
31VN9048



Convertidor de red

(alimentación CA)
31VN9047



Amplificador de señal

31VF9515



La mejor solución de control para cada entorno

Fujitsu General ofrece las mejores soluciones de control adecuadas para cada entorno.

Comercios

Tipo	Control Individual	Control centralizado			Control de integración (interfaz)		
	Mando a distancia con cable	Mando a distancia de grupo	Mando a distancia central	Controlador del sistema	Convertidor de red para LonWorks®	MODBUS® Convertidor	Convertidor KNX®
	3IVF9020 3IVF9041, 3IVF9010, 3NGF9024	3IVF9000	3IVF9043	3IVN9078, 3IVN9079	3IVF9504	3IVN9046	3IVN9075
Control automático del aire acondicionado (programador de periodos, programador semanal, etc.)	•	•	•	•			
Control limitado para el personal (prohibición de mando a distancia, limitación de punto de ajuste de temperatura ambiente, etc.)			•	•	•	•	•
Control de grupo		•	•	•			
Ahorro de energía avanzado (corte de picos, funcionamiento de rotación de la unidad interior, etc.)				•			
Gestión remota			•	•			
Gestión de varias ubicaciones			•	•			
Supervisión del consumo energético				•			
Control de productos de terceros				•			
Integración de A/C FGL en BMS					•	•	•

*Hasta fin de existencias

Hoteles

Tipo	Control Individual			Control centralizado		Control de integración (interfaz)				
	Mando a distancia con cable	Mando a distancia simple	Mando a distancia inalámbrico	Mando a distancia central	Controlador del sistema	Puerta de enlace BACnet®	Convertidor de red para LonWorks®	Convertidor MODBUS®	Convertidor KNX®	Controlador de conmutador externo
	3IVF9041, 3IVF9010, 3IVF9020	3IVF9090, 3IVF9091, 3NGF9004	3IVF9002, 3NGF9096	3IVF9043	3IVN9078, 3IVN9079	3IVN9010, 3IVN9077	3IVF9504	3IVN9046	3IVN9075	3IVN9082
Control local para los huéspedes del hotel	•	•	•							
Control centralizado del aire acondicionado para espacios comunes				•	•	•	•	•	•	
Control limitado para los huéspedes del hotel				•	•	•	•	•	•	
Gestión remota				•	•					
Ahorro de energía avanzado (corte de picos, funcionamiento de rotación de la unidad interior, etc.)					•	•				
Supervisión del consumo energético					•					
Control de productos de terceros					•					
Integración de A/C FGL en BMS						•	•	•	•	
Bloqueo con contacto de ventana										•
Bloqueo con llave de tarjeta										•

Oficinas


























Tipo	Control Individual			Control centralizado		Control de integración (interfaz)				
										
	Mando a distancia con cable	Mando a distancia simple	Mando a distancia inalámbrico	Mando a distancia central	Controlador del sistema	Puerta de enlace BACnet®	Convertidor de red para LONWORKS®	Convertidor MODBUS®	Convertidor KNX®	Controlador de conmutador externo
3IVF9041 3IVF9010 3IVF9020	3IVF9090 3IVF9091 3NGF9004	3IVF9002 3NGF9096	3IVF9043	3IVN9078 3IVN9079	3IVN9010 3IVN9077	3IVF9504	3IVN9046	3IVN9075	3IVN9082	
Control local para el personal de la oficina	•	•	•	•						
Control automático del aire acondicionado (programador de periodos, programador semanal, etc.)	•		•	•	•	•				
Control centralizado del aire acondicionado para la dirección				•	•	•	•	•	•	
Control limitado para el personal de la oficina (prohibición de mando a distancia, limitación de punto de ajuste de temperatura ambiente, etc.)				•	•	•	•	•	•	
Ahorro de energía avanzado (corte de picos, funcionamiento de rotación de la unidad interior, etc.)					•	•				
Gestión remota				•	•					
Distribución del cargo por electricidad					•	•				
Supervisión del consumo energético					•					
Control de productos de terceros					•					
Integración de A/C FGL en BMS						•	•	•	•	
Bloqueo con contacto de puerta										•
Bloqueo con detector de personas para sala de reuniones										•

Tabla comparativa de controles

Elemento							
	Mando a distancia con cable Infinity	Mando a distancia con cable (Panel táctil)	Mando a distancia con cable	Mando a distancia con cable	Mando a distancia con cable compacto	Mando a distancia simple	Mando a distancia simple
Modelo	3IVF9020	3IVF9041	3IVF9010	3NGF9024	3IVF9044	3IVF9004	3IVF9090
Máx. de grupos de controladores remotos controlables	1	1	1	1	1	1	1
Máx. de unidades interiores controlables	16	16	16	16	1	16	16
Máx. de grupos controlables	—	—	—	—	—	—	—
Función de control del aire acondicionado	Encendido/Apagado	●	●	●	●	●	●
	Ajuste del modo de funcionamiento	●	●	●	●	●	●
	Ajuste de la velocidad del ventilador	●	●	●	●	●	●
	Ajuste de temperatura ambiente	●	●	●	●	●	●
	Limitación del punto de ajuste de temperatura ambiente	●	●	●	●	—	—
	Prueba de funcionamiento	●	●	●	●	●	●
	Ajuste de aleta direccional de aire vertical	●	●	●	●	—	—
	Ajuste de aleta direccional de aire horizontal	●	●	●	●	—	—
	Control individual de las lamas	●	●	—	—	●	—
	Ajuste de grupo	—	—	—	—	—	—
	Prohibición de mando a distancia	—	—	—	—	—	—
	Ajuste anticongelante	●	●	—	—	●	—
	Retorno automático de temperatura de consigna	●	●	●	●	—	—
	Ajuste del modo económico	●	●	●	●	●	—
	Control detector de personas	●	●	—	—	—	—
Pantalla	Error	●	●	●	●	●	●
	Descongelación	●	●	●	●	●	●
	Hora actual	●	●	●	●	—	—
	Día de la semana	●	●	●	●	—	—
	Prohibición de mando a distancia	●	●	●	●	●	●
	Visualización de la dirección	●	●	●	●	●	●
	Temp. ambiente	●	●	—	●	●	●
	Multilingüe	●	●	—	●	—	—
	Horario de verano	●	●	—	●	—	—
	Registro de nombres	●	●	—	—	—	—
	Retroiluminación	●	●	—	●	●	●
	Diseño de suelo 2D / Visualización de edificios 3D	●	—	—	—	—	—
	Función de detección de fugas de refrigerante	●	—	—	—	—	—
Programador	Programador de periodos	Período	Semana	Semana	Semana	Semana	—
		Encendido/apagado, temperatura, modo, Horas por día	8	8	4	8	—
	Programador de encendido/apagado	—	●	●	●	● (Solo apagado)	—
	Programador de sueño	—	—	—	—	—	—
	Programador de programas	—	—	—	—	—	—
	Programador de apagado automático	●	●	●	●	—	—
Día de ausencia	●	●	●	●	—	—	
Unidad mín. de ajuste del programador (minutos)	10 • 30	10 • 30	30	30	—	—	
Control	Sistema de control de estado	—	—	—	—	—	—
	Distribución del cargo por electricidad	—	—	—	—	—	—
	Historial de errores	●	●	●	●	—	—
	Parada de emergencia	—	—	—	—	—	—
	Gestión remota	—	—	—	—	—	—
	Gestión de ahorro de energía	—	—	—	—	—	—
	Notificación por correo electrónico de funcionamiento incorrecto	—	—	—	—	—	—
	Bloqueo de teclas	● Bloqueo infantil	● Bloqueo infantil	● Bloqueo infantil	● Bloqueo infantil	—	—
	Modo de bajo nivel de ruido	—	—	—	—	—	—
	Multi System Control	●	●	—	—	—	—

							
Mando a distancia simple*1	Mando a distancia inalámbrico	Mando a distancia inalámbrico	Mando a distancia central (para 8 salas Multi)	Mando a distancia central	Mando a distancia con panel táctil	System controller Lite Software	System controller Software
3IVF9091	3IVF9002	3NGF9096	3NGF9003	3IVF9043	3IVF9019	3IVN9079	3IVN9078
1	1	1	1	100	400	400	1600
16	16	16	8	100	400	400	1600
—	—	—	—	50	400	400	1600
●	●	●	●	●	●	●	●
—	●	●	●	●	●	●	●
●	●	●	●	●	●	●	●
●	●	●	●	●	●	●	●
●	—	—	—	●	●	●	●
●	●	●	—	—	●	—	—
●	●	●	—	●	●	●	●
—	●	—	—	●	●	●	●
—	—	—	—	●*3	●	—	—
—	—	—	—	●	●	●	●
—	—	—	●	●	●	●	●
—	—	—	—	●	●	●	●
—	—	—	—	—	●	—	—
—	●	●	●	●	●	●	●
—	—	—	●	●	●	●	●
●	—	—	—	●	●	●	●
●	—	—	—	●	●	●	●
●	—	—	—	●	●	●	●
—	●	●	●	●	●	●	●
—	—	—	—	●	●	●	●
●	—	—	●	●	●	●	●
●	—	—	—	—	●	●	●
●	—	—	—	●*4	●*4	●*4	●*4
—	—	—	●	●	●	●	●
—	—	—	●	●	●	●	●
—	—	—	—	●	●	●	●
●	—	—	●	●	●	—	—
—	—	—	—	—	—	—	●
—	—	—	—	●	●	●	●
—	—	—	Semana	Semana	Año	Año	Año
—	—	—	4	20	20	144	144
—	●	●	—	—	—	—	—
—	●	●	—	—	—	—	—
—	●	●	—	—	—	—	—
—	—	—	—	●	●	—	—
—	—	—	●	●	●	●	●
—	5	5	5	10	10	10	10
—	—	—	—	●	●	●	●
—	—	—	—	—	○	○	●
—	—	—	—	—	●	●	●
—	—	—	—	●*2	●*2	—	—
—	—	—	—	●	●	○	●
—	—	—	—	—	—	○	○
—	—	—	—	●	●	●	●
—	—	—	●	●	●	●	●
—	—	—	●	●	●	●	●
—	—	—	●	—	—	—	—
—	—	—	—	—	—	—	—

*1 El ajuste "Modo de operación" no está disponible. *2 Disponible solo para control de entrada externo. *3 Equipado solo con reinicio de set de volumen de aire individual. *4 Disponible solo cuando se usa el control remoto con cable.
●: Compatible ○: Función opcional —: No compatible

NUEVO



Diseño minimalista y elegante

El nuevo mando permite una operación intuitiva con pantalla táctil. Es compatible con unidades interiores con cableado de 2 hilos.



Armoniza con el espacio

El nuevo control Infinity logra una integración armoniosa al convertirse en parte de la decoración interior. Gracias a su diseño elegante y sofisticado con acabado en espejo y cristal logró el prestigioso premio Good Design Award 2022.



Funcionamiento intuitivo

La pantalla táctil se maneja de manera sencilla mediante deslizamientos verticales y horizontales, lo que permite a los usuarios operar el mando sin necesidad de recurrir a manuales.

Temp. Setting



Operation Mode



Indicadores de estado con LED

Cuando no está en uso, el estado del control se muestra a través de los colores de los LED ubicados debajo del mando. Es posible desactivar los LED para evitar deslumbramientos durante la noche.



Azul: Refrigeración



Rojo: Calefacción



Verde: Deshumidificación



Morado: Auto

Monitorización del ciclo de refrigerante

El mando mostrará los valores de los sensores específicos de las unidades exteriores e interiores para brindar soporte de mantenimiento y servicio.



App AIRSTAGE Remo Set


Una aplicación diseñada para que los técnicos configuren el mando a distancia mediante un smartphone. Los ajustes iniciales del mando y las configuraciones de las funciones de la unidad interior se pueden enviar desde un smartphone al emparejarlo mediante Bluetooth, lo que agiliza considerablemente el proceso de instalación.



Apto para hoteles

Visualización de Logotipos

El mando puede mostrar los logotipos del hotel cuando no está en uso. Las imágenes se envían a través de una conexión Bluetooth y se almacenan en la memoria de cada mando.



Visibilidad Limitada de Ajustes

Se puede desactivar la visualización de los ajustes en la pantalla para que los huéspedes del hotel no puedan modificar los ajustes del sistema.

Ajustes iniciales / Función de la unidad interior

Los ajustes iniciales del control y las funciones de la unidad interior pueden ser enviados desde un smartphone al emparejarlo con el control mediante Bluetooth. Además, puede leer los valores de ajuste de un control emparejado y enviar una copia de los mismos a uno o más controles adicionales, reduciendo significativamente el tiempo de instalación.



*Smartphone : Control por cable = 1 : 1

Características

Modelo	UTY-RVRY
Código	3IVF9020
Dimensiones (H x W x D) (mm)	121.5 x 116 x 26
Peso (g)	225

Nota: Mando por cable (2 hilos)

Mando a distancia con cable (Panel táctil)



3IVF9041



Funcionamiento sencillo gracias a la gran pantalla táctil STN-LCD de alta definición

- Fácil manejo táctil con panel LCD
- Programador semanal/diario incorporado (encendido/apagado, temperatura, modo)
- La retroiluminación permite un funcionamiento sencillo en una habitación oscura
- Pantalla de temperatura ambiente
- Control de hasta 16 unidades interiores
- Corresponde a 12 idiomas diferentes (inglés, chino, alemán, francés, español, ruso, polaco, portugués, italiano, griego, neerlandés y turco)
- Tipo de 2 cables

Máx. controlable

16 unidades interiores

Máx. controlable

1 grupo


Alto rendimiento y tamaño compacto

Además del control individual, se puede ajustar el programador semanal y varios controles de ahorro de energía utilizando un solo mando a distancia.



Control preciso y confortable

La temperatura interior se puede detectar con precisión mediante la inclusión de un sensor térmico en el cuerpo del controlador por cable.



Control diverso de ahorro de energía

Automático personalizado

- Mantiene 2 puntos de ajuste separados para calefacción y refrigeración.
- Cambia automáticamente el modo entre calefacción y refrigeración.

* Esta función no está disponible para algunos modelos.

Programador de apagado automático

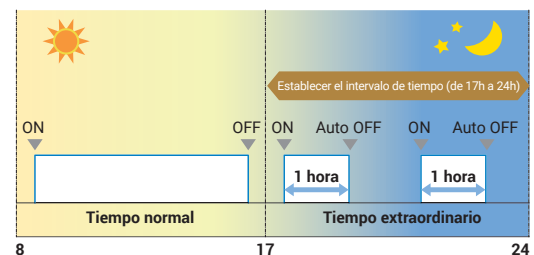
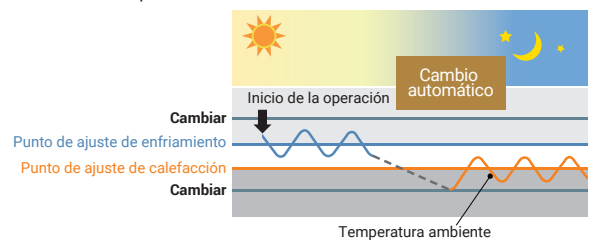
- La unidad interior se apaga automáticamente cuando alcanza el intervalo de tiempo de funcionamiento preestablecido.
- El intervalo de tiempo del "programador de apagado automático" se puede programar de forma flexible.
- Se puede ajustar el tiempo de apagado de 30 a 240 minutos

Programador semanal de 2 periodos

Retorno automático de temperatura de consigna

Ajuste de los límites superior e inferior de temperatura de consigna

Temperatura establecida de enfriamiento 27 °C
Temperatura establecida de calefacción 26 °C



Ej. A intervalos de hora (17h a 24h), para evitar olvidar apagar el equipo

Especificaciones técnicas

Modelo	UTY-RNRYZ3
Código	3IVF9041
Fuente de alimentación	12 V CC
Dimensiones (Al x An x Pr) (mm)	120 x 120 x 20,4
Peso neto (g)	220

La unidad interior suministra 12 V CC.

Mando a distancia con cable

3IVF9010



- Son posibles varios ajustes de programador (ON / OFF / SEMANAL).
- La temperatura ambiente se puede controlar detectando la temperatura con precisión a través del sensor térmico integrado
- Cuando se produce un fallo, se muestra el código de error.
- Historial de errores. (Se puede acceder a los últimos 16 códigos de error).
- Cableado de dos hilos.

Máx. controlable

16 unidades interiores

Máx. controlable

1 grupo

Alto rendimiento y tamaño compacto

Además del control individual, se puede ajustar el programador semanal y varios controles de ahorro de energía utilizando un solo mando a distancia.



Alta visibilidad y funcionamiento sencillo

- "Mode" ["Modo"], "Set Temp" ["Temp. de consigna"] y "Fan" ["Ventilador"] se visualizan en la pantalla superior en tamaño grande.
- Cada función ajustable se indica mediante un icono.
- Se muestra la guía de control y su funcionamiento es sencillo y directo.



El contenido del equipo se puede mostrar con mayor claridad con la gran pantalla LCD.

Botones de control sofisticados. Funcionamiento sencillo con un mando de navegación de 4 vías

Especificaciones técnicas

Modelo	UTY-RLRY
Código	3IVF9010
Fuente de alimentación	12 V CC
Dimensiones (Al x An x Pr) (mm)	120 x 120 x 17
Peso neto (g)	170

La unidad interior suministra 12 V CC.

Mando a distancia con cable

3IVF9044



- Gran pantalla LCD con retroiluminación
- Sencillo e intuitivo a nivel de usuario
- Instalación empotrada en pared con caja estándar europea
- Receptor IR para posibilidad de adicionar un control inalámbrico a la instalación

Modelo	UTY-RCRYZ1
Código	3IVF9044
Fuente de alimentación	DC12V
Dimensiones (Al x An x Pr) (mm)	86 x 86 x 44
Peso neto (g)	135

La unidad interior suministra 12 V CC.

Mando a distancia simple

3IVF9090 / 3IVF9091 (sin modo de funcionamiento)



UTY-RSRY

UTY-RHRY
(Sin modo de funcionamiento)

El mando a distancia compacto proporciona acceso a las funciones básicas

- Se pueden controlar hasta 16 unidades interiores con un mando a distancia.
- Adecuado para hoteles u oficinas, ya que es fácil de manejar, sin funciones complejas.
- Diseño elegante: • Diseño sencillo a juego con el elegante interior.
- Pantalla LCD grande y botones de funcionamiento sencillos
- Retroiluminación: La retroiluminación blanca del monitor permite un funcionamiento sencillo en la oscuridad.
- Tipo de 2 cables

Máx. controlable

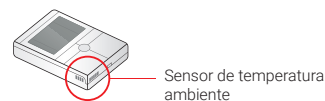
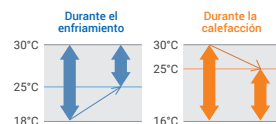
16 unidades interiores

Máx. controlable

1 grupo

Correspondiente a varias aplicaciones

- **Control vertical de las lamas:** La dirección del caudal de aire vertical se puede ajustar para los tipos de conducto con lama automática y los tipos de cassette, que se instalan en hoteles y salas de conferencias, se pueden ajustar.
- **Limitación del punto de ajuste de temperatura ambiente:** El mando a distancia simple puede gestionar operaciones de ahorro de energía en edificios pequeños sin la unidad de control central.
- **Sensor de temperatura ambiente integrado:** El mando a distancia simple detecta la temperatura ambiente real y controla la precisión del clima de la sala.



Convertidor MODBUS® para unidad interior

3NDN9002

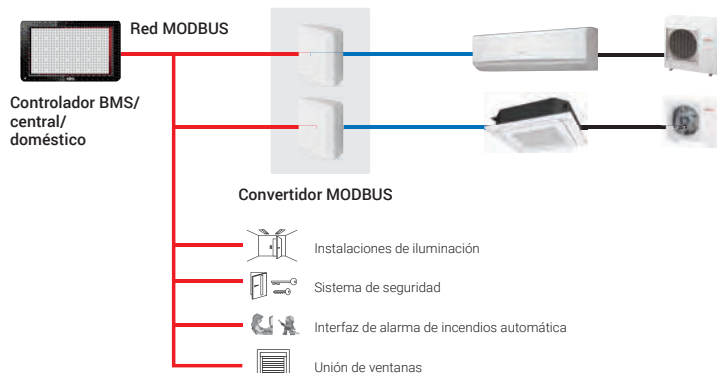


Máx. conectable

1 única unidad interior ó un grupo

El convertidor MODBUS permite una integración completa de los aires acondicionados en las redes MODBUS

- Instalación sencilla gracias a su tamaño pequeño y compacto.
- No se requiere alimentación externa independiente.
- El convertidor MODBUS debe conectarse uno a uno en la unidad interior.
- El controlador MODBUS permite la supervisión y el control centrales de los aires acondicionados desde el controlador BMS/central/doméstico.



Especificaciones técnicas

Modelo	UTY-VMSX
Código	3NDN9002
Fuente de alimentación	12 V CC
Potencia de entrada (W)	Máx. 1,2
Dimensiones (Al x An x Pr) (mm)	140 x 117 x 43
Peso neto (g)	200
Número máximo de unidades interiores conectables por 1 convertidor MODBUS	1

Modo de transferencia	Modo RTU
Velocidad de comunicación	9600/19200 bps
Bit de datos	8
Paridad	par/impar/ninguno
Bit de parada	1/2 (sin paridad)
Red	RS485
Longitud máxima del cable	1000 m (3280 ft)

Convertidor KNX® para unidad interior

31VN9076



Máx. conectable

1 única unidad interior ó un grupo

El convertidor KNX es útil para el control individual de interiores

- El nuevo convertidor KNX permite conectar el controlador central/doméstico y la unidad interior Fujitsu General.
- Diseño compacto y ligero



Especificaciones técnicas

Modelo	UTY-VKSX
Código	31VN9076
Fuente de alimentación	12 V CC
Consumo energético (W)	0,6
Dimensiones (Al x An x Pr) (mm)	140 x 117 x 43
Peso neto (g)	215

Interfaz de LAN inalámbrica

31VN9133 / 31VN9039



Tipo USB para modelos de 1 Split 31VN9133

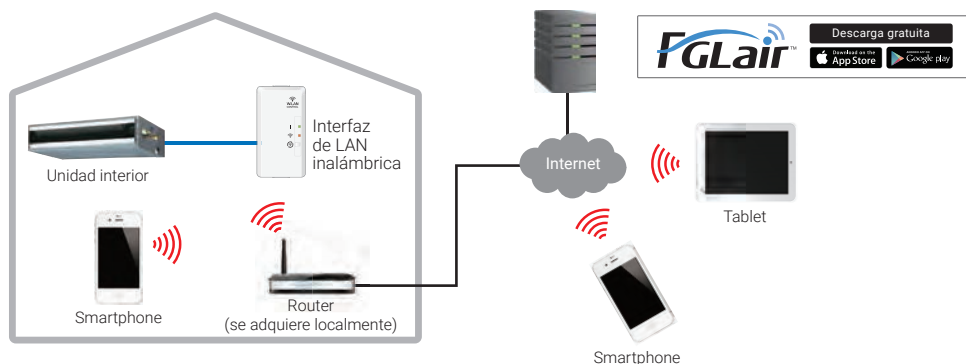


31VF9039

Máx. conectable

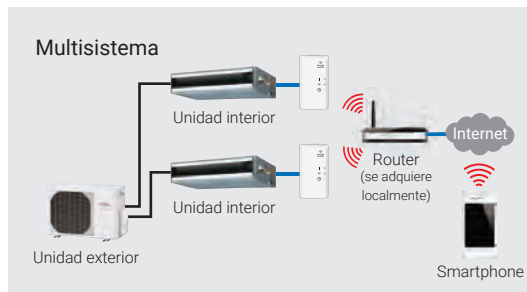
1 única unidad interior

- Es la solución más avanzada para gestionar de forma remota un sistema de aire acondicionado mediante todo tipo de dispositivos móviles, como smartphones y tablets.
- No se requiere alimentación externa independiente
- Se puede utilizar para unidades interiores individuales y multisistema

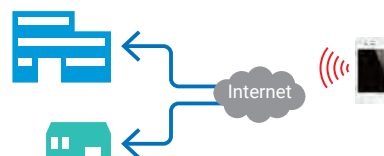


Control básico

- Encendido y apagado de las unidades
- Control de modo (calefacción, refrigeración, deshumidificación, ventilación)
- Ajuste de la velocidad del ventilador
- Posición de las lamas (ajuste de la dirección del caudal de aire)
- Ajuste de funcionamiento del programador (programador semanal)
- Ajuste del modo económico

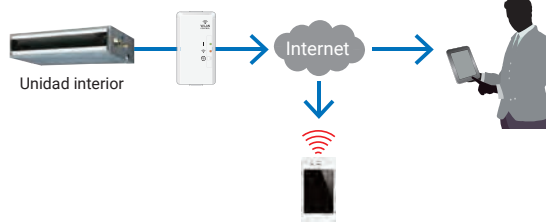


- Gestión múltiple del aire acondicionado en diferentes ubicaciones.



Visualización de errores y notificación por correo electrónico

- Notificación de alertas por correo electrónico
- Visualización de funcionamiento incorrecto del aire acondicionado
- Permite una respuesta rápida al servicio cuando se produce un error.



Interfaz de LAN inalámbrica (tipo USB)

31VN9133

Está disponible un nuevo tipo de USB compacto. No es necesario realizar trabajos de instalación especializados y se puede ubicar fácilmente en la unidad interior.



Especificaciones técnicas

Modelo	UTY-TFSXW1	UTY-TFSXF2
Código	31VN9039	31VN9133
Dimensiones (Al x An x Pr) (mm)	71 x 38 x 15	56,7 x 34 x 9,72
Peso neto (g)	35	30

Controlador de conmutador externo

3IVN9082



Máx. controlable
1 grupo

La conmutación del aire acondicionado se puede controlar conectando otros interruptores del sensor

- En combinación con un interruptor de llave de tarjeta de suministro de campo u otro sensor, el controlador de interruptor externo permite controlar las funciones de encendido/apagado, temperatura ambiente, velocidad del ventilador y control principal. Esto hace que este producto sea adecuado para instalaciones como habitaciones de hotel.
- La llave de tarjeta u otros interruptores de sensor están disponibles como piezas adquiridas localmente.
- La temperatura de consigna se puede especificar en dos puntos para la refrigeración y la calefacción individualmente (4 puntos).




Ejemplo de instalación

El detector de personas capta los movimientos de las personas en una sala y pasa a funcionar bajo una capacidad inferior. Cuando las personas vuelven la sala, automáticamente recupera el modo de funcionamiento anterior.



El equipo detector de personas debe adquirirse localmente.
El detector de personas no está montado en el controlador del interruptor externo.



Especificaciones técnicas

Modelo	UTY-TERX
Código	3IVN9082
Fuente de alimentación	CC 6,5-16 V
Dimensiones (Al × An × Pr) (mm)	140 × 117 × 43
Peso neto (g)	250

La unidad interior suministra 12 V CC.

App Airstage Mobile



Interfaz LAN inalámbrica



Tipo USB para modelos tipo Split (3IVN9145)

Airstage Mobile es una app que te permite controlar los climatizadores Fujitsu con el móvil desde cualquier sitio.

- Máximo de 5 cuentas para 1 unidad interior
- Pantalla de temperatura de la habitación y del exterior
- Se puede utilizar para unidades interiores de Split, Multisplit y VRF
- No requiere fuente de alimentación externa separada



Conector tipo CN (3IVN9146)

Máx. conectable
1 unidad interior

Fácil de usar

Disfruta de un control centralizado de tu climatizador de forma fácil y desde cualquier sitio.



Imagen*



AIRSTAGE
Mobile



Propietario de vivienda



Propietario de un establecimiento



Propietario de un edificio comercial

Principales funciones

- ON/OFF
- Modo funcionamiento
- Velocidad del ventilador
- Posición de la rejilla
- Ajuste de control de temperatura
- Temporizador semanal
- Pantalla de temperatura de la habitación
- Pantalla de temperatura exterior
- Pantalla de error

*Los contenidos que se muestran en pantalla difieren dependiendo del tipo de unidad interior.

¡Nuevo diseño!

Un diseño elegante que se traduce en facilidad de uso. Se han aplicado cambios en el temporizador para una gestión de horarios sin esfuerzo.



Cambio de modo



Cambio de velocidad del ventilador



Temporizador semanal



Características de Airstage Mobile

Operación centralizada que permite la máxima flexibilidad para gestionar de forma remota los climatizadores Fujitsu

AIRSTAGE Mobile es ideal para una amplia gama de aplicaciones, desde grandes edificios residenciales hasta espacios comerciales más pequeños como oficinas y tiendas. Cualquiera que tenga un teléfono inteligente y un adaptador puede administrar el sistema a bajo coste.

Se incrementa el número de cuentas



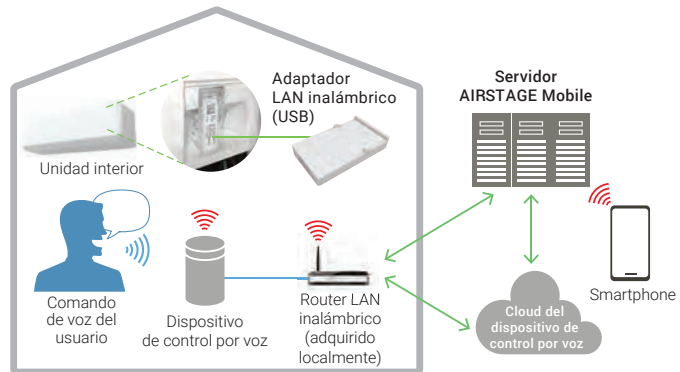
Gestión jerárquica de grupos

Se pueden combinar varios climatizadores en un solo grupo para centralizar la operación. También se pueden organizar varios grupos a la vez. Agrupar los climatizadores por edificio, piso o habitación facilita el manejo a los usuarios.



Controla tu climatizador y verifica su estado con solo hablarle

La conexión con un altavoz inteligente permite al usuario operar el climatizador y comprobar su estado de funcionamiento con sólo hablarle.



Especificaciones

Modelo	31VN9146 UTY-TFSXJ3 (CN connector type)	31VN9145 UTY-TFSXH3
Dimensiones (Al x An x Pr) (mm)	71 x 38 x 15	56,7 x 34 x 9,72
Peso neto (g)	35	30

Mando a distancia con cable

3NGF9024



Control individual de alta calidad con varias funciones.

- Pantalla LCD de 3,7 pulgadas con retroiluminación.
- Admite varias funciones de ahorro de energía con un funcionamiento sencillo.
- Compatibilidad con varios idiomas. (inglés, alemán, francés, español, ruso, portugués, italiano, griego y turco)

Alta visibilidad y funcionamiento sencillo

- Visualización de iconos de funciones efectivas.
- Funciones principales en iconos grandes: "Modo", "Temperatura de consigna" y "Ventilador".
- Fácil de manejar gracias a la pantalla de la guía de control.
- Funcionamiento sencillo con un mando de navegación de 4 vías.



- Visualización de iconos (programador semanal)
- Temperatura de consigna
- Pantalla de la guía de control

Máx. controlable

16 unidades interiores

Máx. controlable

1 grupo

Alto rendimiento y tamaño compacto

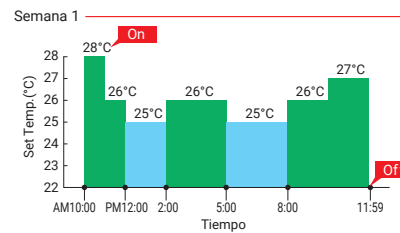
- Además del control individual, se pueden ajustar varios controles de ahorro de energía utilizando un solo mando a distancia.



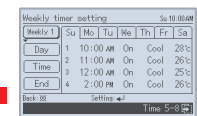
Control diverso de ahorro de energía

Función de programador semanal

- Se puede configurar hasta 8 veces al día (encendido/apagado, modo, temperatura)
- 2 ajustes de patrón (es decir ajustes de verano/invierno) disponibles.

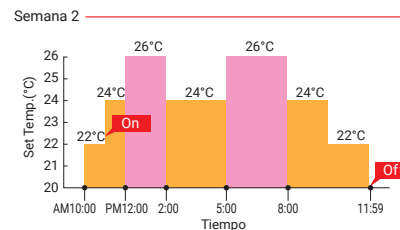


Menú de configuración en el mando a distancia

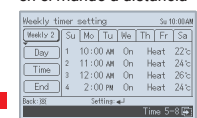


Programador de apagado automático

- Retorno automático de temperatura de consigna
- Ajuste de los límites superior e inferior de temperatura de consigna



Menú de configuración en el mando a distancia



Especificaciones técnicas

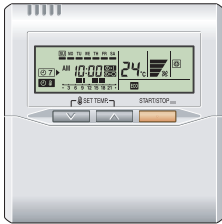
Modelo	UTY-RVNYM
Código	3NGF9024
Fuente de alimentación	12 V CC
Dimensiones (Al x An x Pr) (mm)	120 x 120 x 21,3
Peso neto (g)	220

La unidad interior suministra 12 V CC.

Mando a distancia con cable

3NGF9006

*Hasta fin de stock

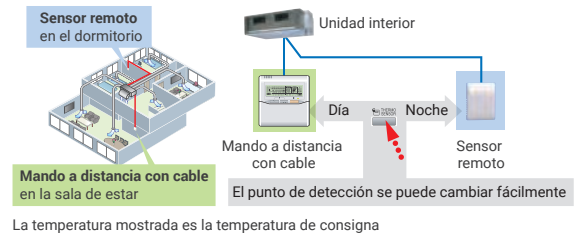


- Funcionamiento sencillo con programador semanal/diario incorporado.
- Control de hasta 16 unidades interiores.
- Pueden conectarse hasta 2 mandos a distancia con cable a una sola unidad interior.

Preciso y confortable

La temperatura interior se puede detectar con precisión mediante la inclusión de un sensor térmico en el cuerpo del controlador por cable. Este mando a distancia con cable y el sensor remoto opcional ofrecen flexibilidad en la ubicación del sensor, siendo adecuado para todos los requisitos.

Ejemplo de cambio de sensor



Máx. controlable

16 unidades interiores

Máx. controlable

1 grupo

Programadores integrados

Programador semanal: Es posible ajustar la hora de encendido/apagado para que funcione dos veces cada día de la semana.

Programador SETBACK: Se puede establecer la temperatura para dos intervalos de tiempo y para cada día de la semana.

En la configuración de "Programador semanal" + "Programador SETBACK"

Mando a distancia inalámbrico

3NGF9096



Operaciones sencillas y sofisticadas con una selección de 4 programadores diarios

- Un único mando controla hasta 16 unidades interiores.

Programadores integrados

4 programas de programador: Encendido / Apagado / Programa / Sueño

Programador de programas: Activa el programador de encendido/apagado una vez en un plazo de 24 horas

Programador de sueño: Corrige la temperatura de consigna automáticamente durante el tiempo de sueño

Instalación y funcionamiento sencillos

El interruptor selector de código evita el cruce de unidades interiores (hasta 4 códigos)
Rango de transmisión amplio y preciso

Máx. controlable

16 unidades interiores

Máx. controlable

1 grupo

Seleccionable

4 programadores diarios

Especificaciones técnicas

Modelo	UTY-RNNYM	UTY-LNTY
Código	3NGF9006	3NGF9096
Fuente de alimentación	12 V CC	5 V CC
Dimensiones (Al x An x Pr) (mm)	120 x 120 x 18	145 x 90 x 30
Peso neto (g)	160	150

La unidad interior suministra 12 V CC.

Unidad receptora de infrarrojos para Conducto

3NGF9005 / 3NGF9021



Las unidades interiores de tipo Conducto se pueden controlar con el mando a distancia inalámbrico.

*Hasta fin de stock

Unidad receptora de infrarrojos para Cassette

3NGF9018



La unidad interior de tipo Cassette se puede controlar con el mando a distancia inalámbrico

Unidad receptora de infrarrojos para Techo

3NDN9027



La unidad interior de tipo Techo se puede controlar con el mando a distancia inalámbrico

Especificaciones técnicas

Modelo	UTY-LRHYM	UTY-LBTYM	UTY-LBTYC	UTY-LBTVH
Código	3NGF9005	3NGF9021	3NGF9018	3NDN9027
Alimentación	5 V CC	5 V CC	5 V CC	5 V CC
Dimensiones (Al x An x Pr) (mm)	145 x 90 x 30	145 x 90 x 30	193,9 x 193,9 x 31,2	174,8x48,6x23,1
Peso neto (g)	150	150	140	TBA

La unidad interior suministra 12 V CC.

Mando a distancia central

3NGF9003

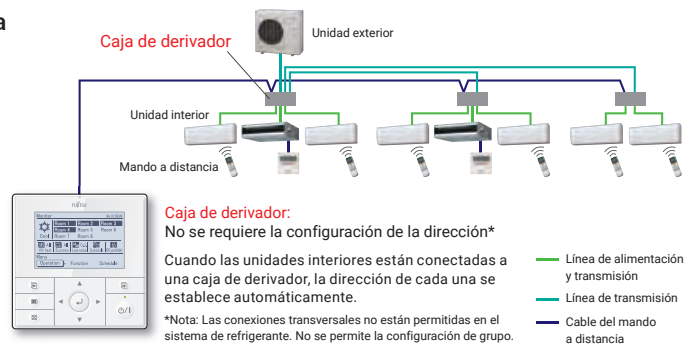


- Control simultáneo de hasta 8 unidades interiores. Los ajustes de temperatura, volumen de caudal de aire y prohibición de control remoto de todas las unidades interiores se pueden configurar simultáneamente.
- Corresponde a 9 idiomas diferentes (inglés, alemán, francés, español, ruso, portugués, italiano, griego y turco)
- Gran pantalla LED con retroiluminación
- Amplio panel de operaciones, fácil de visualizar

Máx. controlable
1 multisistema

Máx. controlable
8 unidades interiores

Configuración del sistema



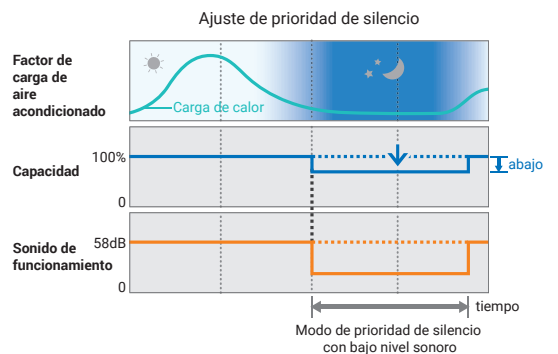
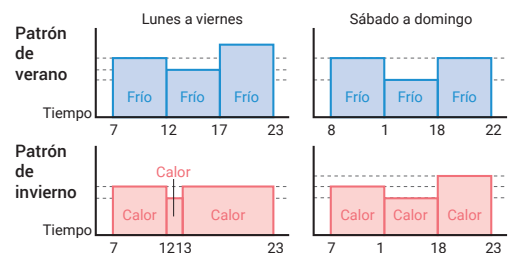
El ajuste de encendido/apagado se puede establecer para 4 horas al día. Se pueden ajustar dos patrones semanales para que coincidan con los periodos de refrigeración y calefacción.

Los usuarios pueden elegir entre 4 niveles de ruido bajo, dependiendo del entorno de instalación. El tiempo de funcionamiento se puede ajustar con el programador.

Al salir de la ubicación, se realiza una operación de calefacción mínima para mantener la temperatura ambiente (a 10°C).

El funcionamiento económico ahorra energía, ya que la temperatura de consigna de la unidad interior se desplaza 1°C y se suprime el valor eléctrico máximo de la unidad exterior.

El funcionamiento del mando a distancia de todas las unidades interiores viene con una función de bloqueo para evitar operaciones no permitidas en las diversas salas. El mando a distancia central también tiene una función de bloqueo de teclas para evitar que los niños jueguen con él, etc.



Especificaciones técnicas

Modelo	UTY-DMMYM
Código	3NGF9003
Fuente de alimentación	12 V CC
Dimensiones (Al x An x Pr) (mm)	120 x 120 x 21,3
Peso neto (g)	220

La unidad interior suministra 12 V CC.

Interfaz MODBUS®

31VN9039



La interfaz MODBUS permite una integración completa de los aires acondicionados en las redes MODBUS

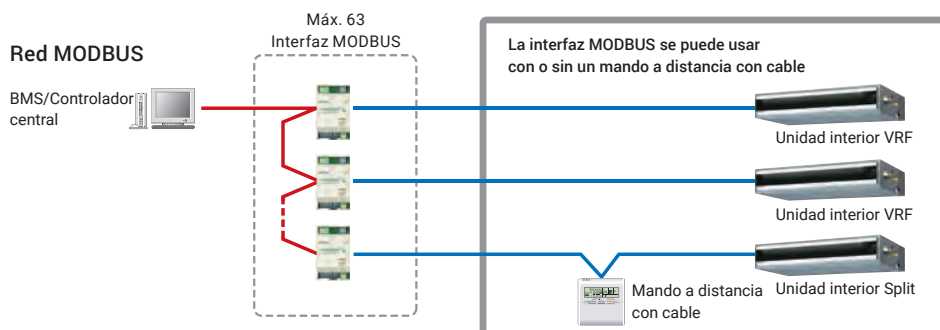
- Instalación sencilla gracias a su tamaño pequeño y compacto.
- No se requiere alimentación externa independiente.
- La interfaz MODBUS permite la supervisión y el control central de los aires acondicionados desde el controlador BMS/ Interfaz.

máx. conectable

1 única unidad interior

Máx. controlable

1 grupo



Interfaz KNX®

31VN9038



La interfaz KNX permite una integración completa de los aires acondicionados con los sistemas de red KNX

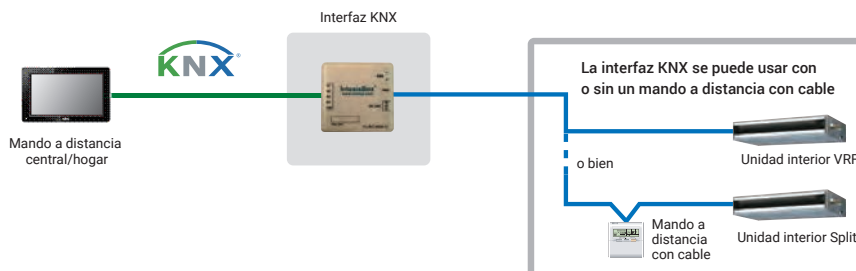
- Instalación sencilla gracias a su tamaño pequeño y compacto.
- No se requiere una fuente de alimentación externa independiente (solo alimentación de bus KNX).
- Se puede utilizar para una única unidad interior y para unidades interiores controladas en grupo (un máximo de 16).

máx. conectable

1 única unidad interior

Máx. controlable

1 grupo



Especificaciones técnicas

Modelo	FJ-RC-MBS-1	FJ-RC-KNX-1i
Código	31VN9039	31VN9038
Dimensiones (Al x An x Pr) (mm)	93 x 53 x 58	70 x 70 x 28
Peso neto (g)	85	70

Interfaz de LAN inalámbrica

3NDN0015



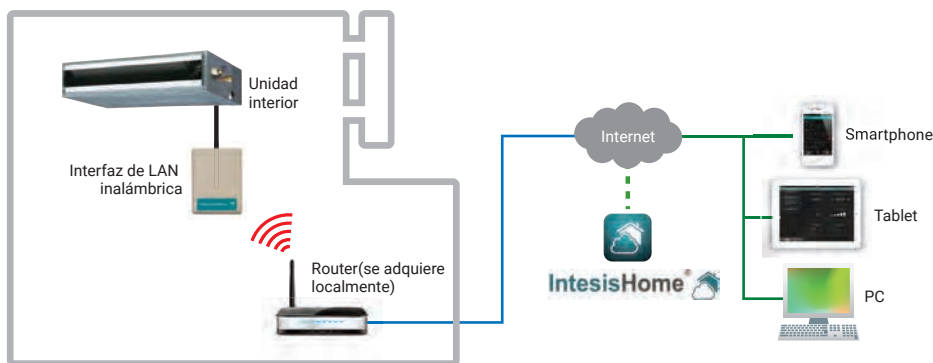
- Es la solución más avanzada para gestionar de forma remota un sistema de aire acondicionado mediante todo tipo de dispositivos móviles, como smartphones, PC y tablets
- No se requiere alimentación externa independiente
- Se puede utilizar para una única unidad interior y para unidades interiores controladas en grupo (un máximo de 16)

Máx. conectable

1 única unidad interior

Máx. controlable

1 grupo



Control básico

- Encendido y apagado de las unidades
- Control de modo (calefacción, refrigeración, deshumidificación, ventilación)
- Ajuste de la velocidad del ventilador
- Posición de las lamas (ajuste de la dirección del caudal de aire)
- Pantalla de temperatura ambiente
- Control de temperatura de ajuste
- Multilingüe
- 1 escena y programador



(Imagen de la pantalla de la aplicación)

Control avanzado (funciones opcionales)

- Modos de trabajo de climatización (ECO, confort, potente) (versión futura)
- Funciones de periodos (encendido/apagado, modos, temperatura de punto de ajuste, velocidad del ventilador, posición de las lamas)
- Limitación de la temperatura de consigna (versión futura)
- Varias escenas y programadores y función de calendario

Notificaciones e historial

- Notificación de alertas por correo electrónico (versión futura)
- Alertas de funcionamiento incorrecto del aire acondicionado
- Control y alertas de conectividad
- Historial (versión futura)

Especificaciones técnicas


Modelo	FJ-RC-WIFI-1
Código	3NDN0015
Dimensiones (Al x An x Pr) (mm)	108 x 70 x 28
Peso neto (g)	80

Convertidor de red para 1 Split

31VN9048 / 31VN9047



31VN9048
Tipo de alimentación CC

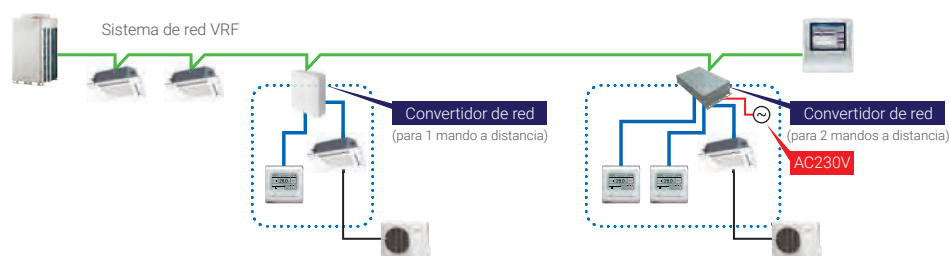


31VN9047
Tipo de alimentación CA

- Los convertidores de red son necesarios para conectar un sistema de 1 Split al sistema de red VRF.
- Diseño compacto y ligero
- Se puede conectar a ambos tipos de mandos a distancia, de 2 y 3 cables

Ejemplo de instalación

- Hay disponibles 2 tipos: tipo de 1 mando a distancia y tipo de 2 mandos a distancia.
- Se necesita una fuente de alimentación (CA 220-240 V, 50/60 Hz) para el tipo de 2 mandos a distancia.

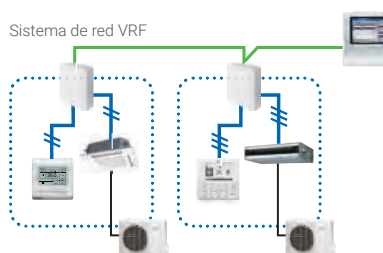


Máx. controlable
16 unidades interior únicas

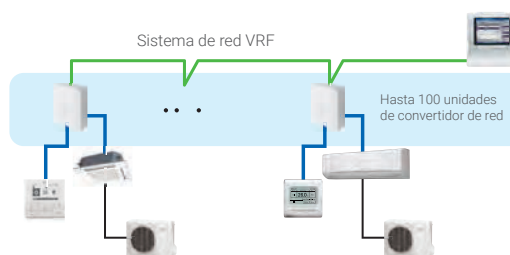
Máx. controlable
1 grupo

Máx. controlable
100 convertidores de red

- Puede conectarse el tipo de mando a distancia con 2 y 3 cables.



- Se puede proporcionar un control central para los sistemas de 1 Split. (Se pueden conectar hasta 100 unidades de convertidor de red en un sistema de red VRF)



Especificaciones técnicas

Modelo	UTY-VTGX		UTY-VTGXV
Código	31VN9048		31VN9047
Fuente de alimentación	Polar - 3 cables CC 12 V	No polar - 2 cables CC 12 V	220-240 V 50/60 Hz
Potencia de entrada (W)	Máx. 1,2		Máx. 3
Dimensiones (Al x An x Pr) (mm)	140 x 117 x 43		54 x 260 x 150
Peso neto (g)	250		1.100

Mando a distancia inalámbrico



3IVF9002



Operaciones sencillas y sofisticadas con una selección de 4 programadores diarios

• Un único mando controla hasta 16 unidades interiores.

Programadores integrados

4 programas de programador: Encendido / Apagado / Programa / Sueño
 Programador de programas: Activa el programador de encendido/apagado una vez en un plazo de 24 horas
 Programador de sueño: Corrige la temperatura de consigna automáticamente durante el tiempo de sueño

Máx. controlable
16 unidades interiores

Máx. controlable
1 grupo

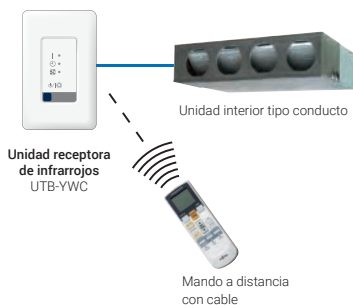
Seleccionable
4 programadores diarios

El interruptor selector de código evita el cruce de unidades interiores (hasta 4 códigos)
 Rango de transmisión amplio y preciso

Unidad receptora de infrarrojos para conducto



Unidad receptora (3IVF9002) + mando (3IVF9036)



Las unidades interiores de tipo conducto* se pueden controlar con el mando a distancia inalámbrico

* Solo no se puede conectar un conducto de caudal de aire grande
 Unidad receptora de infrarrojos.

Unidad receptora de infrarrojos para cassette



3IVF9003, 3IVN9090, 3IVF9050



La unidad interior de tipo cassette se puede controlar con el mando a distancia inalámbrico

* El mando a distancia inalámbrico (Modelo: UTY-LNHY) se necesita por separado

Especificaciones técnicas

Modelo	UTY-LNHY	UTB-YWC	UTY-LRHYB1	UTY-LBHDX	UTY-TRHX
Código	3IVF9002	3IVF9036	3IVF9003	3IVN9090	3IVF9050
Alimentación	1,5 V (R03 / LR03 / AAA)×2	5 V CC	5 V CC	5 V CC	5 V CC
Dimensiones (Al × An × Pr) (mm)	170 × 56 × 19	145 × 90 × 30	193,9 × 193,9 × 31,2	193,9 × 193,9 × 31,2	145 × 90 × 30
Peso neto (g)	85	150	140	140	150

La unidad interior suministra 12 V CC.

Mando a distancia central

3IVF9043



Para inquilinos y edificios pequeños y medianos

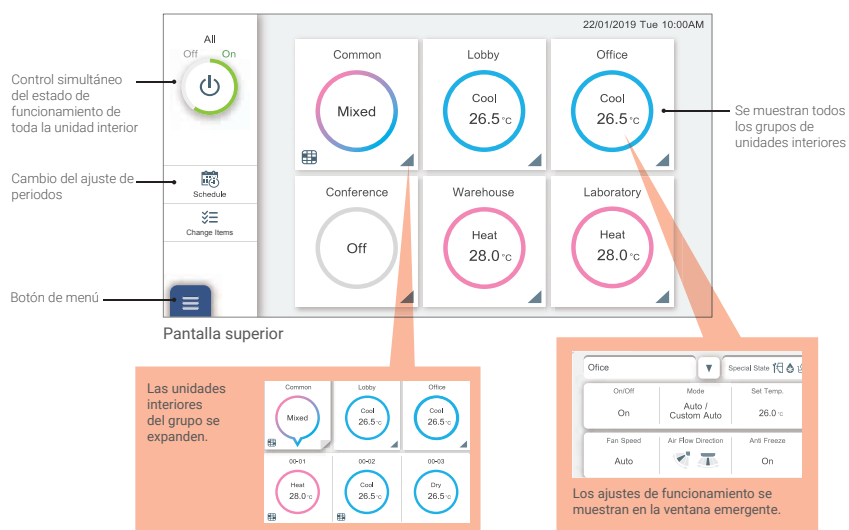
- Control y supervisión individual de 100 unidades interiores
- Pantalla TFT en color de 7,0 pulgadas
- Alta visibilidad y funcionamiento sencillo
- Compatibilidad con 12 idiomas diferentes (inglés, español, alemán, francés, italiano, ruso, portugués, turco, polaco, griego, neerlandés, chino)

Máx. controlable
100 unidades interiores

Máx. controlable
50 grupos

Funcionamiento sencillo

- El nuevo mando a distancia central tiene un comportamiento intuitivo gracias al funcionamiento del panel táctil.
- Se puede acceder a todas las funciones desde la pantalla superior, y las operaciones siguientes se muestran en la ventana emergente.



Función de soporte de problemas

Visualización de detalles de error

Visualización de una explicación descriptiva cuando se produce un error

Se muestran todos los grupos de unidades interiores

Visualización de detalles de error



Función de control del valor del sensor

Control de los datos del sensor de la unidad interior/ exterior, envío de correo.

Notificación de la temperatura de la sala por correo electrónico*

Notificación por correo electrónico si la temperatura alrededor del aire acondicionado es demasiado alta o demasiado baja

Control remoto / funcionamiento remoto

El nuevo mando a distancia central puede controlar el aire acondicionado del inquilino en cualquier momento y en cualquier lugar.

Ejemplo

- Control y supervisión del aire acondicionado Fujitsu
- Notificación de error por correo electrónico



*: Esta función solo está disponible cuando se utiliza un mando a distancia con cable.

Especificaciones técnicas

Modelo	UTY-DCGYZ1
Código	3IVF9043
Fuente de alimentación	100-240 V 50/60 Hz
Dimensiones (Al x An x Pr) (mm)	134,6 x 216,2 x 37,9
Peso neto (g)	800



Mando a distancia de pantalla táctil

3IVF9019 (UTY-DTGYZ1)



- 7,5 pulgadas color TFT pantalla LCD
- Operable mediante pantalla táctil
- Diseño moderno apto para cualquier localización
- Controla hasta 400 unidades interiores.
- Vista de lista o de iconos disponible en modo supervisión.
- Disponible en 7 idiomas alemán, chino, español, francés, inglés, polaco y ruso
- Incorpora un adaptador LAN para el control y funcionamiento a distancia, entrada/salida externa con parada de emergencia y ON/OFF por lotes

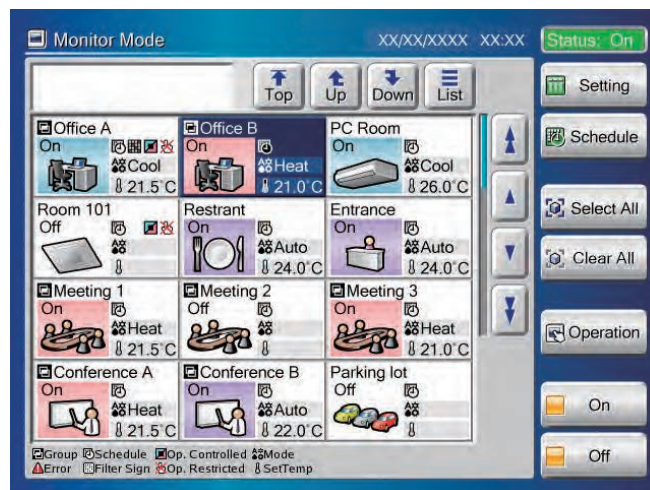
Hasta **400** unidades interiores

Hasta **100** unidades interiores

Hasta **400** grupos

Fácil manejo

- Gran variedad de iconos fáciles de entender.
- Para utilizarlo, basta con tocar los iconos en la pantalla con el dedo o un lápiz táctil.
- El color de la parte posterior identifica la operación de control actual. El azul es para la supervisión y el verde para el control operativo.



Fácil mantenimiento

- La pantalla táctil se puede lavar con facilidad.
- Revestimiento antideslumbrante para evitar las marcas de los dedos.
- Tapa frontal para facilitar la extracción.

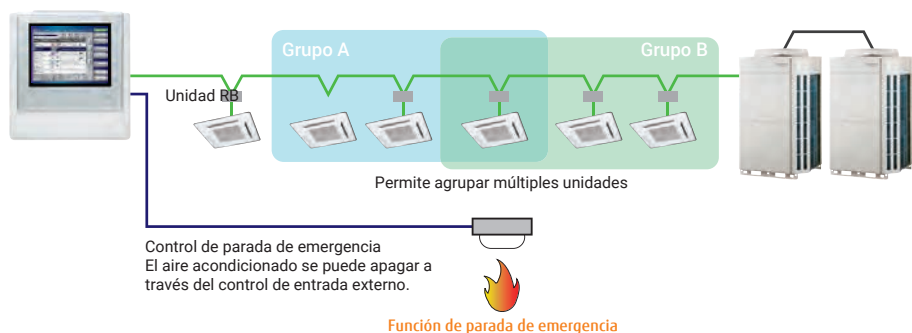


Fácil de instalar

- El controlador puede acoplarse a una pared.
- La superficie plana de la parte posterior facilitar la instalación en cualquier parte de la pared.
- No se requieren componentes adicionales para la instalación.

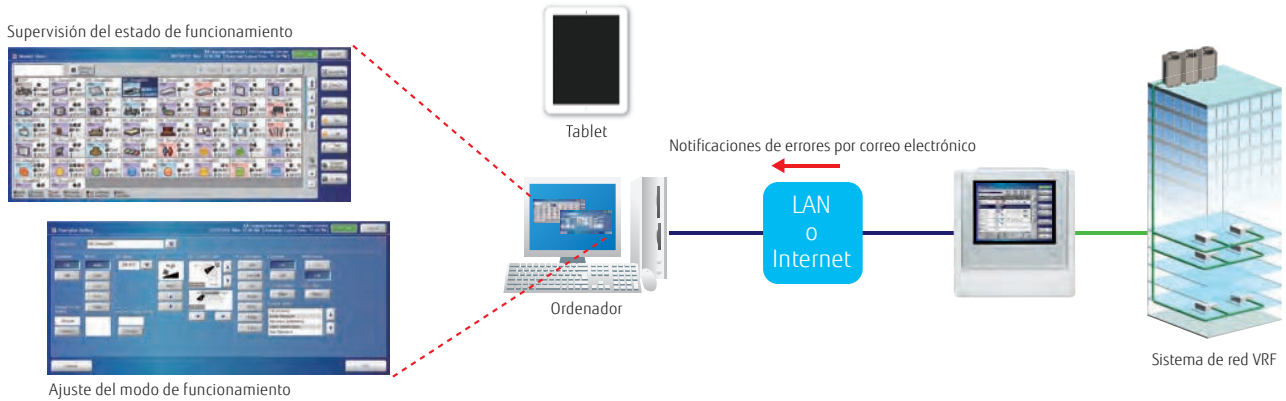


Controla hasta 400 unidades internas



Control y supervisión

- Controla y supervisa dispositivos de aire acondicionado Fujitsu por LAN o internet.
- Usuarios e invitados pueden gestionar su equipo asignado desde un ordenador o tableta.
- Se enviará por correo electrónico una notificación de error en caso de error.



Smartphone

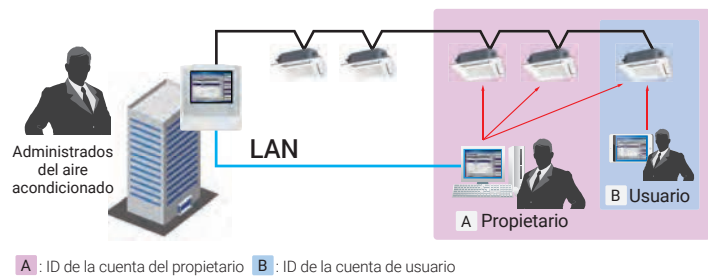
Modelo	Browser
Nexus 6P (Android 7.1.1)	Google Chrome 5.5
iPhone 7 (iOS 10.1)	Safari 10

Tablet

Modelo	Browser
iPad Pro 9.7 inch (iOS 10.2.1)	Safari 10

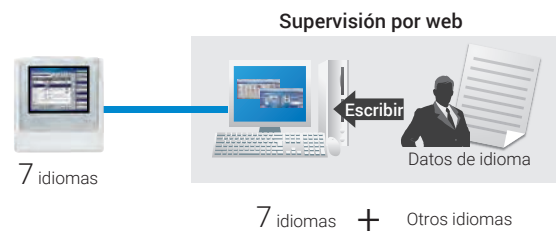
Permisos de acceso flexibles para usuarios en cada nivel de punto

El administrador puede registrar varios usuarios y permitirles el acceso a cualquier unidad interior y a cualquier función.



Idiomas adicionales

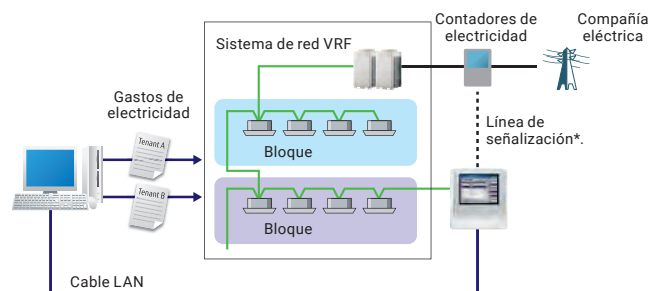
Disponible de manera predefinida en 7 idiomas alemán, chino, español, francés, inglés, polaco y ruso. Puedes crear una base de datos de idiomas para integrar idiomas adicionales en el dispositivo remoto. Los idiomas añadidos solo se mostrarán en el dispositivo remoto y no se podrán añadir al controlador de pantalla táctil.



Reparto de la carga eléctrica (Opción: UTY-PTGXA)

- El coste de la energía puede calcularse y asignarse a cada usuario de facturación en proporción a la cantidad de energía utilizada para la climatización.

- Cálculo de la tarifa/billete de distribución
- Ajuste del propietario (bloque)
- Ajuste del prorrateo de las instalaciones comunes
- Ajuste de la asignación del consumo de potencia nominal



* Se puede conectar un contador de consumo eléctrico a un conector de entrada externo del controlador del panel táctil. En ese caso, el contador no puede estar conectado a una unidad exterior al mismo tiempo.

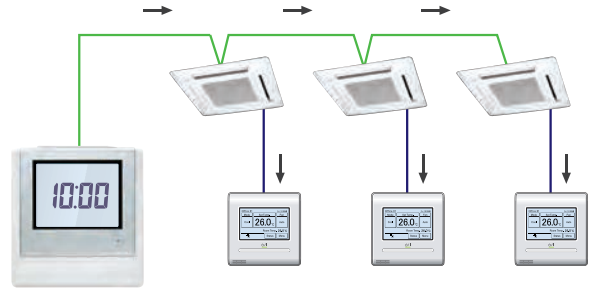
Ajuste automático del horario de verano

Funciones previstas

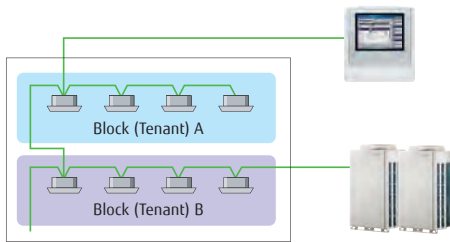
- 1) Programación del horario de verano
- Evita que el usuario se olvide de ajustar el horario de verano. Además, ahorra tiempo y esfuerzo al usuario.

Ajuste automático del reloj

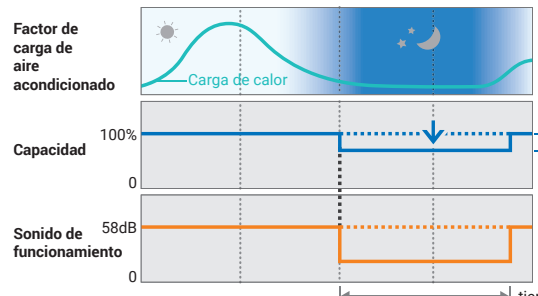
- 2) La hora puede ajustarse por lote de manera automática para todos los controladores



- Mantiene 2 puntos de ajuste separados para las operaciones de calefacción y refrigeración
- Cambia automáticamente entre los modos de calefacción y refrigeración.



Ajuste de prioridad de silencio

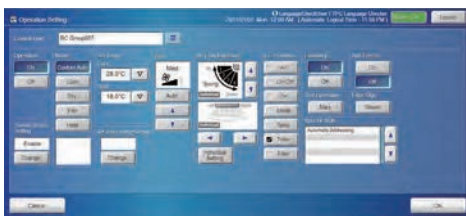


Controles de ahorro de energía

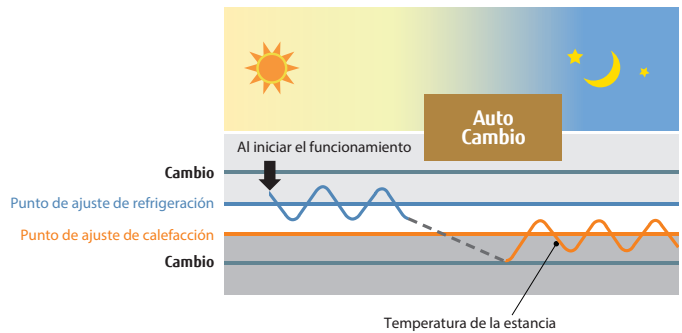
Personalización automática

- Mantiene 2 puntos de ajuste separados para las operaciones de calefacción y refrigeración
- Cambia automáticamente entre los modos de calefacción y refrigeración.

* No disponible para algunos modelos



Temperatura fijada de refrigeración. 28°C, temperatura de ajuste de calefacción. 18°C





Detector de fugas de refrigerante

Indicador del estado de fuga de refrigerante por el equipo de gestión. Notificación al usuario mediante mensaje emergente y cese del refrigerante.



Resumen de funcionalidades

	 3IVF9019	 Monitoring side
Funciones de control del aire acondicionado		
ON/OFF	●	●
Ajuste del modo de funcionamiento*	●	●
Control de la velocidad del ventilador	●	●
Ajuste de la temperatura ambiente	●	●
Ajuste de la gama de temperaturas	●	●
Operación de prueba	●	●
Ajuste de la rejilla vertical	●	●
Ajuste de las rejillas horizontales	●	●
Control de rejilla individual	●*1	●
Ajuste de grupo	●	●
Inhabilitación del control remoto	●	●
Ajuste de anticongelante	●	●
Ajuste automático de la tª de retorno	—	●
Controles de ahorro de energía	—	●
Ajuste del modo económico	●	●
Control del sensor humano	—	●
Elementos mostrados		
Error	●	●
Descongelación	●	●
Hora actual	●	●
Día de la semana	●	●
Inhabilitación del control remoto	●	●
Prioridad de refrigeración/calefacción	●	●
Visualización de la dirección	●	●
Temperatura de la habitación	●*3	●*3
Soporte de múltiples idiomas	●	●
Ajuste automático del horario de verano	●	●
Ajuste de la zona horaria	●	●
Registro de nombres	●	●
Iluminación de fondo	●	●
Configuración de idioma	7	7+otro
Restablecimiento del signo del filtro	●	●
Operaciones de memoria	●	●
Detector de fugas de refrigerante	●	●

●: Soportado ○: Función opcional —: No soportado



*1 Solo se puede operar la cancelación de ajustes.

*2 Disponible exclusivamente para el control de la entrada externa.

*3 Disponibilidad restringida a un mando a distancia con cable.

Especificaciones técnicas

Modelo	3IVF9019
Fuente de alimentación	Monofásica ~100 a 240 V 50/60 Hz
Dimensiones (H x W x D) (mm)	260 x 246 x 54
Peso (g)	2.150
Interfaces	Transmisión/LAN/USB/EXT IN/EXT OUT/Reset SW

	 UTY-DTGYZ1	 Monitoring side
Temporizador		
Programar temporizador	Periodo	Año
	ON/OFF, Temp, Modo, Veces por día	20
Temporizador ON/ OFF	—	—
Temporizador de reposo	—	—
Programar temporizador	—	—
Temporizador de apagado automático	—	●
Día sin actividad	●	●
Unidad mínima de ajuste del temporizador (min.)	10	10
Control		
Sistema de gestión de la monitorización a distancia	●	●
Reparto de la carga eléctrica	○	○
Historial de errores	●	●
Parada de emergencia	●*2	●*2
Gestión de la monitorización remota	—	●
Gestión de ahorro de energía	—	—
Notificación por correo electrónico en caso de fallo	—	●
Bloqueo de teclas	● Configuración de contraseña	—
Modo de bajo ruido	●	●

System controller

31VN9078 **Software**

Máx. controlable

4 sistemas de red VRF

Máx. controlable

400 unidades exteriores

Máx. controlable

1600 unidades interiores



El controlador de sistema realiza la supervisión y el control integrados avanzados del sistema de red VRF, desde edificios de pequeñas dimensiones hasta edificios grandes

- Se pueden controlar hasta un máximo de 4 sistemas de red VRF, 1600 unidades interiores y 400 unidades exteriores.
- Además de la función de control de precisión del aire acondicionado, se refuerzan las funciones de control remoto central, cálculo de la carga eléctrica, gestión de periodos y ahorro de energía, y se satisfacen las necesidades del propietario y el administrador del edificio.
- Corresponde a 7 idiomas diferentes (inglés, chino, alemán, francés, español, ruso y polaco).

System controller Lite

31VN9079 **Software**

Máx. controlable

1 sistemas de red VRF

Máx. controlable

100 unidades exteriores

Máx. controlable

400 unidades interiores



El controlador del sistema Lite tiene funciones estándar suficientes para la gestión del aire acondicionado en edificios pequeños y medianos

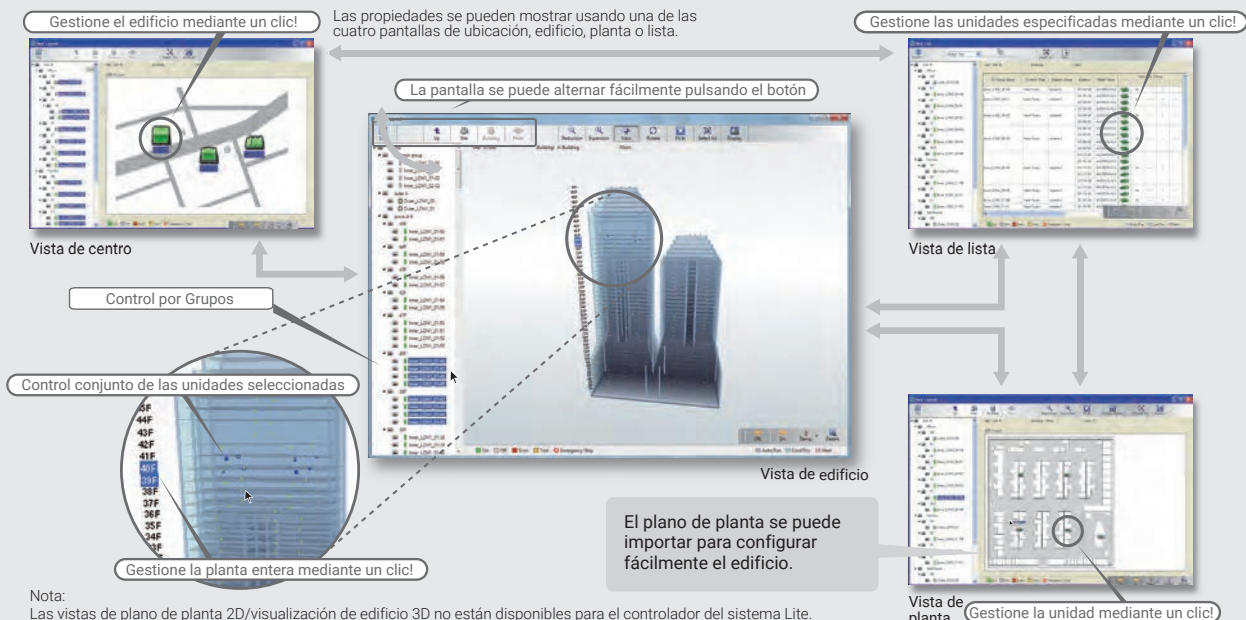
- Permite controlar hasta un máximo de 1 sistema de red VRF, 400 unidades interiores y 100 unidades exteriores.
- Además de la función de control de precisión del aire acondicionado, hay disponible una variedad de software de gestión opcional, para ofrecer a los clientes una amplia gama de posibilidades.
- Corresponde a 7 idiomas diferentes (inglés, chino, alemán, francés, español, ruso y polaco).

Alta visibilidad y funcionamiento sencillo

Un clic y en marcha: La propiedad se muestra visualmente desde la perspectiva más adecuada para el funcionamiento y se procede en consecuencia (un clic y en marcha). Puede seleccionar entre las 4 pantallas de ubicación, edificio, planta o lista.

Definir libremente grupos para control simultáneo:

Las unidades interiores se pueden agrupar libremente para un control simple simultaneo desde un menú de árbol. Es posible agrupar por estructura jerárquica, como por sección, división o departamento.

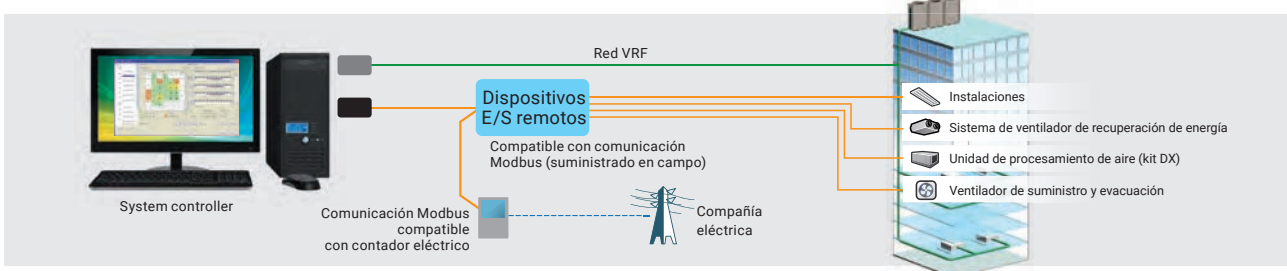


Características: System controller Lite

Se pueden controlar los dispositivos externos conectados por Modbus

Estándar para el controlador del sistema **Opcional** para el controlador del sistema Lite UTY-PLGXX2

Cuando el adaptador Modbus (adquirido localmente) se conecta al PC, las instalaciones eléctricas compatibles con Modbus pueden controlarse centralmente. Se puede reducir en todo el edificio el gasto eléctrico derivado de olvidarse de apagar algún dispositivo y de las actividades de vigilancia.

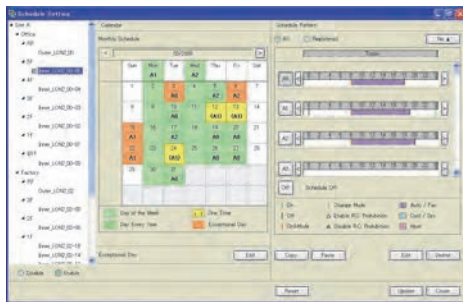


Gestión de operaciones diversas y gestión de datos

Estándar System controller

Gestión de periodos

- Se pueden ajustar periodos anuales para cada grupo de mandos a distancia/grupo definido por el usuario.
- Los ajustes de arranque/parada, modo de funcionamiento, prohibición del mando a distancia y temperatura se pueden configurar hasta 143 veces al día a intervalos de 10 minutos para un máximo de 101 configuraciones para cada grupo de mandos a distancia.
- Los ajustes se pueden realizar para períodos que se extienden a lo largo de la medianoche.
- Permite la programación de ajustes especiales para vacaciones, incluyendo festivos, para un año completo.
- Se puede programar el funcionamiento con ruido bajo de la unidad exterior.



Control diverso de la unidad interior y exterior

- Se muestra el estado de funcionamiento, el modo de funcionamiento, etc. de la unidad interior
- Conmutación de modo de funcionamiento y arranque/parada de la unidad interior
- Limitación del punto de ajuste de temperatura ambiente
- Ajuste de ruido bajo de la unidad exterior

Prohibición del mando a distancia

Esta función prohíbe los cambios en el modo de funcionamiento, la temperatura, el arranque/parada, etc.

Visualización de errores y notificación por correo electrónico

El error se notifica con un mensaje emergente, un sonido audible y un correo electrónico en tiempo real cuando se produce el error. Los errores del último año se registran y se pueden revisar más adelante.

Registro de funcionamiento y control

Muestra el historial del estado de funcionamiento y control.

Importación/exportación de la base de datos

Importa/exporta datos de registro, datos de diseño y datos de imagen. Solo el administrador puede realizar este ajuste.

Ajuste automático del reloj

El ajuste de hora de cada controlador se puede establecer simultáneamente de forma automática.

Distribución del cargo por electricidad

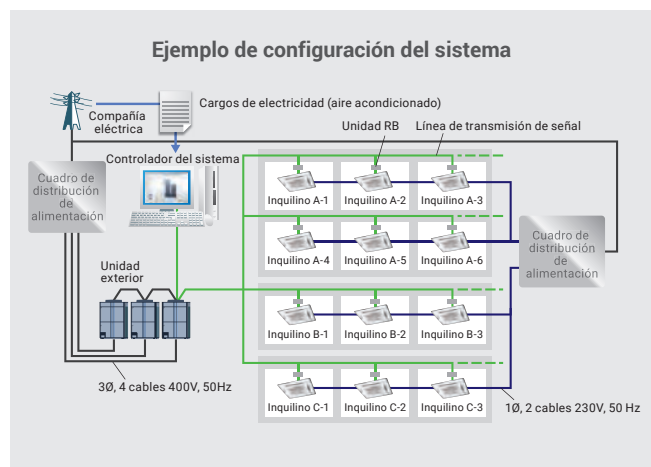
Estándar System controller

Opcional System controller Lite UTY-PLGXA2

Esquema de cálculo de la distribución del cargo por electricidad

Supongamos que quiere saber la energía consumida por los aires acondicionados de cada inquilino dentro los cargos por electricidad de cada mes. Con la función de distribución del cargo por electricidad, se proporcionará la proporción de distribución de energía utilizada, calculando en detalle la energía consumida por las unidades utilizadas para cada inquilino. Esta información se utiliza posteriormente para calcular los cargos por la electricidad consumida por el aire acondicionado de cada inquilino a partir de los cargos totales de electricidad en la factura de la compañía de energía eléctrica. (Consulte la figura de la derecha)

El cálculo detallado toma en consideración aspectos como las salas no utilizadas y los cargos por electricidad nocturna, y los muestra en una hoja de cálculo de cargos.



Características: System controller Lite

Gestión remota

Estándar System controller

Opcional System controller Lite UTY-PLGXR2

El controlador del sistema se puede utilizar localmente o de forma remota a través de varias redes para el control central remoto.

El controlador del sistema requiere el funcionamiento conjunto de 2 programas de software. El controlador VRF funciona localmente y se comunica con el sistema VRF.

VRF Explorer se ejecuta de forma remota y proporciona interfaz de usuario y comunicación con el controlador VRF.

El controlador VRF y el programa VRF Explorer pueden ejecutarse en un solo PC o en diferentes PC separados por la red.

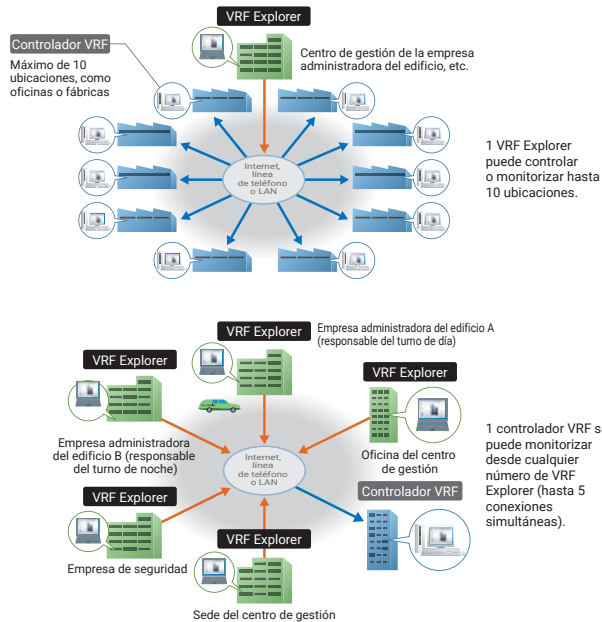
Mediante el uso del software VRF Explorer, un PC puede realizar el control central de 10 ubicaciones de sistemas VRF con un máximo de 20 edificios por ubicación.

Control central

Máx. de 4 sistemas de red VRF por ubicación



Control central remoto



Gestión de ahorro de energía

Opcional System controller UTY-PEGXZ1

Opcional System controller Lite UTY-PLGX2

Se pueden ajustar y gestionar una variedad de operaciones de ahorro de energía, dependiendo del periodo estacional, el tiempo y el período de tiempo. Se lleva a cabo un funcionamiento de ahorro de energía excelente manteniendo a la vez el confort de los usuarios.



Pantalla principal de gestión de ahorro de energía

Datos gráficos de ahorro de energía: Este gráfico compara el consumo de electricidad con el mes anterior y el año anterior para facilitar el análisis del efecto de ahorro de energía.

Funcionamiento de rotación de la unidad interior

El funcionamiento de las unidades interiores puede rotar automáticamente dentro de un grupo de acuerdo con el plan anual establecido para reducir el consumo energético y mantener el confort. Se puede seleccionar la velocidad de parada de funcionamiento de la unidad interior.

Operación de corte de pico

Se conecta un medidor de potencia para detectar el consumo total de energía mientras cambia la temperatura de ajuste de la unidad interior, se ajusta la unidad a forzar el termostato apagado y se toman otras medidas para controlar cuidadosamente la energía consumida a la vez que se mantiene el confort y se lleva a cabo el control para mantener el consumo energético objetivo ajustado para cada hora. Las unidades interiores que se van a controlar se pueden agrupar libremente y se puede ajustar el nivel de control.

Ahorro de capacidad de la unidad exterior

El ahorro de capacidad de la unidad exterior cambia el límite superior de capacidad de la unidad exterior para suprimir el consumo energético durante los veranos calurosos y los inviernos fríos con un promedio del efecto de ahorro de energía de cada sistema de refrigeración. Puede seleccionar entre el 50 % o más del límite superior de capacidad.

Resumen de funciones

Función	Tipo	Controlador del sistema		Controlador del sistema Lite				
		3IVN9078	Opcional UTY-PEGXZ1	3IVN9079	Opcional 3IVN9531	Opcional 3IVN9532	Opcional 3IVN9530	
Especificación del sistema	Máx. de redes VRF soportadas	4	—	1	—	—	—	
	Máx. de unidades interiores / grupos de mandos a distancia por red VRF	400	—	400	—	—	—	
	Máx. de unidades exteriores por red VRF	100	—	100	—	—	—	
	Máx. de unidades interiores / grupos de mandos a distancia por controlador del sistema	1600	—	400	—	—	—	
	Máx. de unidades exteriores por controlador del sistema	400	—	100	—	—	—	
Supervisión local	Visualización de varias ubicaciones	10	—	10	—	—	—	
	Número de edificios / 1 ubicación	20	—	—	—	—	—	
	Número de plantas por 1 ubicación	200	—	—	—	—	—	
	Número de plantas por 1 edificio	50	—	—	—	—	—	
	Vista de diseño gráfico 3D	●	—	—	—	—	—	
	Vista de diseño gráfico 2D	●	—	—	—	—	—	
	Visualización de lista	●	—	●	—	—	—	
	Visualización de árbol	●	—	●	—	—	—	
Gestión de errores	Pantalla de grupo	●	—	●	—	—	—	
	Notificación de error	●	—	●	—	—	—	
	Alarma sonora	●	—	●	—	—	—	
Historial	Notificación de alertas por correo electrónico	●	—	●	—	—	—	
	Historial de errores	●	—	●	—	—	—	
Control de operaciones	Historial de operaciones	●	—	●	—	—	—	
	Historial de control	●	—	●	—	—	—	
	Control individual	Encendido/apagado	●	—	●	—	—	—
		Modo de funcionamiento*	●	—	●	—	—	—
		Temperatura ambiente	●	—	●	—	—	—
		Velocidad del ventilador	●	—	●	—	—	—
		Dirección del caudal de aire	●	—	●	—	—	—
		Modo económico	●	—	●	—	—	—
		Limitación del punto de ajuste de temperatura ambiente	●	—	●	—	—	—
	Gestión individual	Anticongelante	●	—	●	—	—	—
		Ajuste de ruido bajo de la unidad exterior	●	—	●	—	—	—
		Ajuste de prohibición del mando a distancia	●	—	●	—	—	—
	Otros	Ajuste de los límites superior e inferior de temperatura	●	—	●	—	—	—
		Restablecimiento de señal de filtro	●	—	●	—	—	—
	Periodos	Funcionamiento de la memoria	●	—	●	—	—	—
		Funcionamiento del patrón	●	—	●	—	—	—
		Periodo anual	●	—	●	—	—	—
Ajuste de día especial		●	—	●	—	—	—	
Encendidos/apagados por día		72	—	72	—	—	—	
Encendidos/apagados por semana		504	—	504	—	—	—	
Día de ausencia		●	—	●	—	—	—	
Unidad mín. de ajuste del programador (minutos)		10	—	10	—	—	—	
Modo de bajo ruido - Periodo semanal		●	—	●	—	—	—	
Funcionamiento web		●	—	●	—	—	—	
Gestión remota	Control remoto	●	—	—	●	—	—	
	Control de funcionamiento remoto	●	—	—	●	—	—	
	Ajuste de función remota	●	—	—	●	—	—	
Distribución de los cargos por electricidad	Distribución del cargo/cálculo de la factura	●	—	—	—	●	—	
	Ajuste de inquilino (bloqueo)	●	—	—	—	●	—	
	Ajuste de distribución de instalaciones comunes	●	—	—	—	●	—	
	Ajuste de asignación de consumo energético nominal	●	—	—	—	●	—	
	Cálculo individual en refrigeración y calefacción	—	●	—	—	●	—	
Gestión del ahorro energético	Medidor de electricidad soportado	—	●	—	—	●	—	
	Rotación de la unidad interior	—	●	—	—	—	●	
	Control de corte de pico	—	●	—	—	—	●	
	Ahorro de capacidad de la unidad exterior	—	●	—	—	—	●	
	Registro de funcionamiento de ahorro de energía	—	●	—	—	—	●	
	Información de ahorro de energía	—	●	—	—	—	●	
	Monitor de consumo energético	—	●	—	—	—	●	
Control de dispositivo externo	Medidor de electricidad soportado	—	●	—	—	—	●	
	Monitor	●	—	—	—	—	—	
Otros	Control	●	—	—	—	—	—	
	Importación/exportación de la base de datos	●	—	●	—	—	—	
	Ajuste automático del reloj	●	—	●	—	—	—	
	Multilingüe	7 idiomas	—	7 idiomas	—	—	—	
Apagado energético	Función de detección de fugas de refrigerante	●	—	●	—	—	—	
	Apagado energético	●	—	●	—	—	—	

●: Disponible. -: No disponible.

Requisitos del sistema informático personal

Las especificaciones de PC necesarias se muestran en la siguiente tabla.

	System Controller	System Controller Lite
Sistema operativo	<ul style="list-style-type: none"> Microsoft® Windows® 7 Home Premium (32 o 64 bits) SP1, Windows® 7 Professional (32 o 64 bits) SP1 Microsoft® Windows® 8.1 (32 o 64 bits), Windows® 8.1 Pro (32 o 64 bits) Microsoft® Windows® 10 Home (32 o 64 bits), Windows® 10 Pro (32 o 64 bits) [Idiomas compatibles] Inglés, chino, francés, alemán, ruso, español y polaco	
CPU	Intel® Core™ i3 2 GHz o superior	
Memoria	<ul style="list-style-type: none"> 2 GB o más (para Windows® 7 [32 bits]) 4 GB o más (para Windows® 7 [64 bits], Windows® 8.1 y Windows® 10) 	
Disco duro	40 GB o más de espacio libre	
Pantalla	Resolución de 1024 x 768 o superior	
Interfaz	<ul style="list-style-type: none"> Puerto Ethernet (para acceder a Internet mediante LAN) o módem (para acceder a Internet mediante línea telefónica pública) Puertos USB (máximo 6 puertos) (Necesario solo para el PC servidor que funciona como controlador VRF) - Se requiere un máximo de 2 puertos USB para la conexión WHITE-USB-KEY/WibuKey - Se requiere un máximo de 4 puertos USB para la interfaz de red USB Echelon® U10 * El número máximo de puertos USB necesarios depende de la configuración del sistema aplicable. 	<ul style="list-style-type: none"> Puerto Ethernet (para acceder a Internet mediante LAN) o módem (para acceder a Internet mediante línea telefónica pública) Puertos USB (máximo 6 puertos) (Necesario solo para el PC servidor que funciona como controlador VRF) - Se requiere un máximo de 4 puertos USB para la conexión WHITE-USB-KEY/WibuKey - Se requiere 1 puerto USB para la interfaz de red USB Echelon® U10 * El número máximo de puertos USB necesarios depende de la configuración del sistema aplicable.
Acelerador gráfico	Compatible con Microsoft® DirectX® 9.0c	
Software	Adobe® Reader® 9.0 o posterior	

* Interfaz de red USB Echelon® U10 - Canal TP/FT-10 (número de modelo: 75010R) (necesario para cada red VRF).

Lista de embalaje

Tipo	Para System controller			Para el System controller Lite			
	System controller	Opcional Administrador de energía	System controller Lite	Acceso remoto	Opcional Distribución del cargo por electricidad	Ahorro de energía	Control central
Modelo	UTY-APGXZ1	UTY-PEGXZ1	UTY-ALGXZ1	UTY-PLGXR2	UTY-PLGXA2	UTY-PLGXE2	UTY-PLGXX2
WHITE-USB-KEY	1	1	1	1	1	1	1

*1: Llave de protección de software que se inserta en una ranura USB que ejecuta el controlador del sistema o el controlador del sistema Lite.

El controlador del sistema o el controlador del sistema Lite solo pueden ejecutarse en un PC con WHITE-USB-KEY. Sin embargo, no se requiere WHITE-USB-KEY para el software VRF Explorer remoto.

Puerta de enlace BACnet®

31VN9010 **Software**



USB
(Clave de protección de software)



BACnet es una marca registrada de ASHRAE. ASHRAE no aprueba, recomienda o prueba productos de cara a la conformidad con las normas ASHRAE. La conformidad de los productos enumerados con los requisitos de la norma ASHRAE 135 es responsabilidad de BACnet International (BI). BTL es una marca registrada de BACnet International.

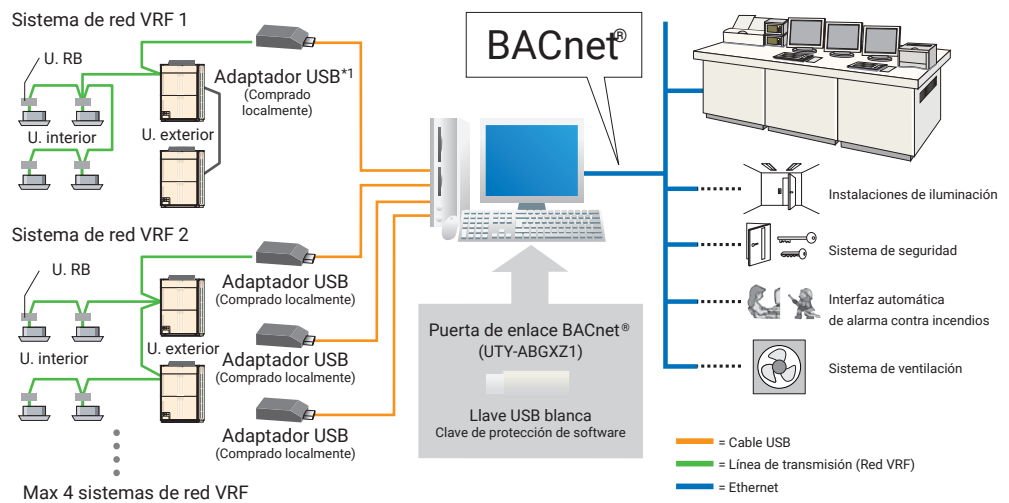
- Es posible conectar un BMS de tamaño medio a grande al sistema de red VRF a través de BACnet®, un estándar global para redes abiertas.
- Se puede conectar un máximo de 1600 unidades interiores con 4 sistemas de red VRF (un máximo de 400 unidades interiores y 100 unidades exteriores para un sistema de red) a una puerta de enlace BACnet®.
- Es posible controlar o supervisar el sistema de red VRF desde BMS a través de una puerta de enlace BACnet®.
- Compatible con el controlador específico de aplicación BACnet® (ANSI / ASHRAE-135-2014) (B-ASC).
- Compatible con BACnet®/IP sobre Ethernet.
- La función de programación, las funciones de alarma y evento, y la función de distribución del cargo por electricidad se proporcionan en la puerta de enlace BACnet®.
- La conexión entre el sistema de red VRF y el ordenador personal es posible a través de una interfaz pequeña USB U10. Sin embargo, tanto la interfaz USB U10 como el ordenador personal son elementos suministrados en campo.
- Corresponde a 7 idiomas diferentes, inglés, chino, alemán, francés, español, ruso y polaco.

Máx. controlable
4 sistemas de red VRF

Máx. controlable
400 unidades exteriores

Máx. controlable
1600 unidades interiores

Ejemplo de instalación



*1: USB adaptor is U10 USB Network Interface of Echelon® Corporation.

Requisitos del sistema informático personal

Módulo	UTY-ABGXZ1
Código	31VN9010
Sistema operativo	<ul style="list-style-type: none"> • Microsoft® Windows® 7 Home Premium (32 o 64 bits) SP1, Windows® 7 Professional (32 o 64 bits) SP1 • Microsoft® Windows® 8.1 (32 o 64 bits), Windows® 8.1 Pro (32 o 64 bits) • Microsoft® Windows® 10 Home (32 o 64 bits), Windows® 10 Pro (32 o 64 bits) [Idiomas compatibles] Inglés, chino, francés, alemán, ruso, español y polaco
CPU	Intel® Core™ i3 2 GHz o superior
Memoria	<ul style="list-style-type: none"> • 2 GB o más (para Windows® 7 [32 bits]) • 4 GB o más (para Windows® 7 [64 bits], Windows® 8.1 y Windows® 10)
Disco duro	40 GB o más de espacio libre
Pantalla	Resolución de 1024 x 768 o superior
Interfaz	<ul style="list-style-type: none"> • Puerto Ethernet (para acceder a Internet mediante LAN) • Puertos USB (máximo 5 puertos) <ul style="list-style-type: none"> - Se requiere 1 puerto USB para la conexión WHITE-USB-KEY/WibuKey - Se requiere un máximo de 4 puertos USB para la interfaz de red USB Echelon® U10 * El número máximo de puertos USB necesarios depende de las configuraciones del sistema aplicables.
Software	Adobe® Reader® 9.0 o posterior

• Interfaz de red USB Echelon® U10 - Canal TP/FT-10 (número de modelo: 75010R) (necesario para cada red VRF).

Puerta de enlace BACnet®

31VN9077 **Hardware**



- Una puerta de enlace BACnet® permite conectar un sistema BMS y Fujitsu General VRF.
- Se puede conectar un máximo de 128 unidades interiores y 32 sistemas de refrigeración a una única puerta de enlace BACnet®.
- Compatible con el controlador específico de aplicación BACnet® (ANSI / ASHRAE-135-2012) (B-ASC).
- Compatible con BACnet®/IP sobre Ethernet.



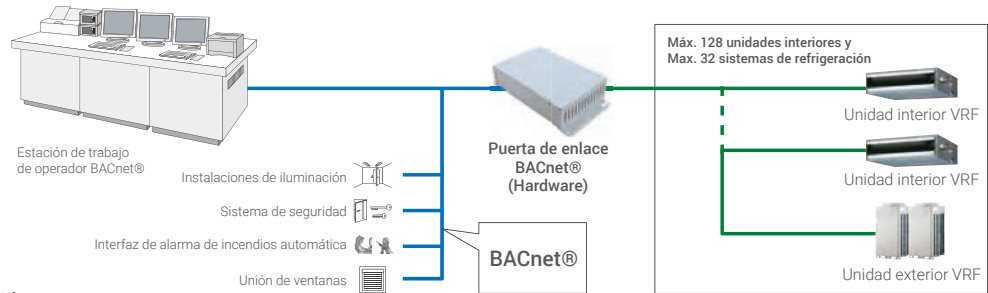
BACnet es una marca registrada de ASHRAE. ASHRAE no aprueba, recomienda o prueba productos de cara a la conformidad con las normas ASHRAE. La conformidad de los productos enumerados con los requisitos de la norma ASHRAE 135 es responsabilidad de BACnet International (BI). BTL es una marca registrada de BACnet International.

Máx. controlable
1 sistema de red VRF

Máx. controlable
32 sistemas de refrigeración

Máx. controlable
128 unidades interiores

Ejemplo de instalación



Especificaciones técnicas

Modelo	UTY-VBGX
Código	31VN9077
Número de unidades interiores controlables	128
Número de sistemas de refrigerante controlables	32
Número de redes VRF controlables	1
Número de unidades conectables / una red VRF	4

Modelo	UTY-VBGX
Código	31VN9077
Fuente de alimentación	Monofásica, 100-240V, 50/60 Hz
Consumo energético (W)	4,6 (máx.)
Dimensiones (Al x An x Pr) (mm)	59,6 x 270,4 x 176
Peso neto (g)	1.200

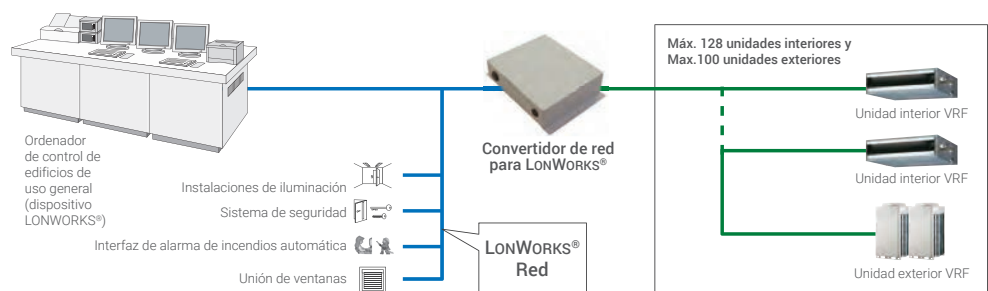
Convertidor de red para LONWORKS®

31VF9504



- Para la conexión entre el sistema de red VRF y una red abierta LONWORKS® para la gestión de pequeños y medianos sistemas de red BMS y VRF.
- El UTY-VLGX permite la monitorización y el control centrales de un sistema de red VRF desde un BMS a través de una interfaz LONWORKS®.
- Se pueden conectar hasta 128 unidades interiores a un convertidor de red para LONWORKS®

Ejemplo de instalación



Máx. controlable
4 unidades a BMS

Máx. controlable
100 unidades exteriores

Máx. controlable
128 unidades interiores

Especificaciones técnicas

Modelo	UTY-VLGX
Código	31VF9504
Fuente de alimentación	208-240 V 50/60 Hz, monofásica
Consumo energético (W)	4,5
Dimensiones (Al x An x Pr) (mm)	67 x 288 x 211
Peso neto (g)	1.500

Especificaciones de transmisión (lado de BMS)

Velocidad de transmisión	78 kbps
Transceptor	FT-X1 (Echelon® Corporation)
Forma de transmisión	Topología libre
Resistencia de terminal	Ninguna (se conecta al terminal de una red)

Convertidor MODBUS® para VRF

31VN9046



El convertidor MODBUS permite una integración completa de los aires acondicionados en las redes MODBUS

- Diseño compacto y ligero
- Conexión directa a la red MODBUS
- Se pueden controlar hasta 128 unidades interiores en un convertidor MODBUS
- El convertidor MODBUS permite la supervisión y el control central de los aires acondicionados desde el controlador central o BMS.
- Se pueden conectar hasta 9 convertidores a una red VRF. Los controles simultáneos, como los ajustes de encendido/apagado o de temperatura, se pueden realizar para cada zona.
- Resulta fácil localizar el origen del fallo si se produce algún error de conexión después de completar los trabajos de instalación.

Máx. controlable

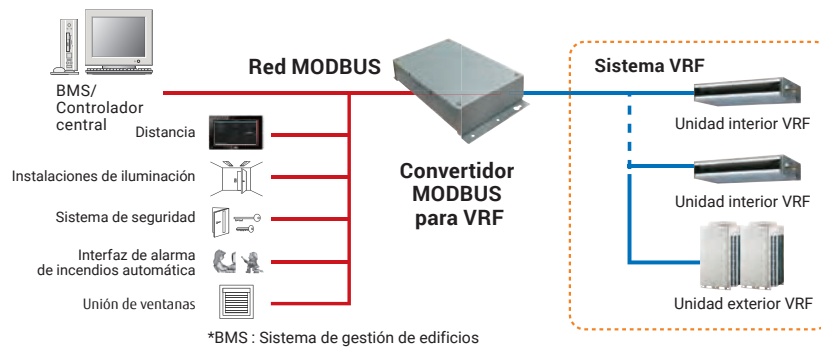
9 unidades a un VRF

Máx. controlable

100 unidades exteriores


Seleccionable

128 unidades interiores



Convertidor KNX® para VRF

31VN9075



El convertidor KNX es útil para el control centralizado en un sistema

- El nuevo convertidor KNX permite conectar el controlador central/doméstico y el sistema VRF de Fujitsu General.
- Se puede conectar un máximo de 128 unidades interiores y 100 unidades exteriores a un único convertidor KNX.

Máx. controlable

100 unidades exteriores

Seleccionable

128 unidades interiores



Especificaciones técnicas

Modelo	UTY-VMGX
Código	31VN9046
Fuente de alimentación	220-240 V 50/60 Hz
Potencia de entrada (W)	Máx. 2
Dimensiones (Al x An x Pr) (mm)	54 x 260 x 150
Peso neto (g)	1.100

Modelo	UTY-VKGX
Código	31VN9075
Fuente de alimentación	220-240 V 50/60 Hz
Consumo energético (W)	1,5
Dimensiones (Al x An x Pr) (mm)	54 x 260 x 150
Peso neto (g)	1.200

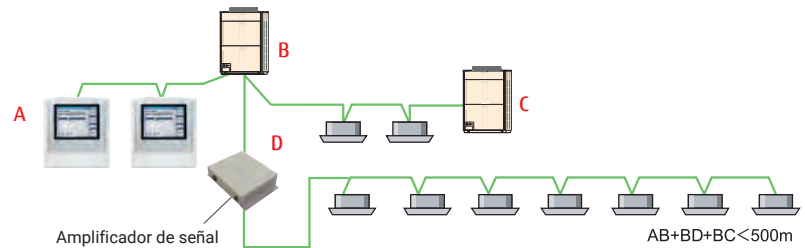
Amplificador de señal

3IVF9515



- La longitud de la línea de transmisión se puede ampliar hasta 3600 m con amplificadores de señal múltiple.
- Se pueden conectar hasta 8 amplificadores de señal a un sistema de red VRF.
- Se requiere un amplificador de señal,
 - (1) Cuando la longitud total del cableado de la línea de transmisión sea superior a 500 m.
 - (2) Cuando el número total de unidades en la línea de transmisión sea superior a 64.

Ejemplo de instalación





















Especificaciones técnicas

Modelo	UTY-VSGXZ1
Código	3IVF9515
Fuente de alimentación	208-240 V 50/60 Hz, monofásica
Consumo energético (W)	4,5
Dimensiones (Al x An x Pr) (mm)	67 x 288 x 211
Peso neto (g)	1.500



Lista de controles (disponible)

Para Split y Multi-Split. Opciones de control / accesorios:

Controles		Tipo	Serie KG/KE		Serie KM			Serie KP/KN
			20/25/35/40 KG	20/25/35/40 KE	20/25/35/40 KMC	50/71 KM	80/100 KM	20/25/35 KN
Mando a distancia con cable		● UTY-RVRY+ UTY-TWRXZ2.	● UTY-RVRY+ UTY-TWRXZ2.					
		● UTY-RNRVZ3+ UTY-TWRXZ2	● UTY-RNRVZ3+ UTY-TWRXZ2					
		● UTY-RLRY+ UTY-TWRXZ2	● UTY-RLRY+ UTY-TWRXZ2					
								
								
Mando a distancia simple	 Tipo de 2 cables	● UTY-RSRY, UTY-RHRY+ UTY-TWRXZ2	● UTY-RSRY, UTY-RHRY+ UTY-TWRXZ2					
Mando a distancia inalámbrico								
Unidad receptora de infrarrojos con mando a distancia inalámbrico	 Para Conducto Para Cassette							
	 Para Conducto Para Cassette Para Techo							
Interfaz	Convertidor MODBUS		● UTY-VMSX	● UTY-VMSX*1	● UTY-VMSX	● UTY-VMSX*1		
	Interfaz MODBUS							
	Convertidor KNX		● UTY-VKSX	● UTY-VKSX*1	● UTY-VKSX	● UTY-VKSX*1		
	Interfaz KNX							
	Interfaz de LAN inalámbrica		● UTY-TFSXW1		● UTY-TFSXW1			
				● UTY-TFSXF2		● UTY-TFSXF2		
								
Controlador de conmutador externo		● UTY-TERX+UTY-TWRXZ2		● UTY-TERX+ UTY-TWBXF2	● UTY-TERX+UTY-TWRXZ2			
Convertidor de red para 1 Split	 Tipo de alimentación CC Tipo de alimentación CA	● UTY-VTGX+UTY-TWRXZ2 o bien UTY-VTGX+UTY-TWRXZ2		● UTY-VTGX+UTY-TWBXF2 o bien UTY-VTGX+UTY-TWBXF2	● UTY-VTGX+UTY-TWRXZ2 o bien UTY-VTGX+UTY-TWRXZ2			



Unidad interior									
Cassette		Conducto				Suelo/Techo	Multi-Split		
Serie Compact	Serie 3D Airflow	Serie Slim	Serie Media Presión KH	Serie media Presión KMT	Serie Alta Presión KH		Cassette	Conducto Mini	Conducto Slim
25/35/40/50/71 KV	50/71/80/100/125/140 KR	25/35/40/50 KL	35/40/50/71/80/100/125/140 KH	71/80/100/125/140 KMT	125/140 KH	ABYG 18/22/24/30/36/45/54 KRTA	Serie KV	Serie KS	Serie KL
		• UTY-RVRY					• UTY-RVRY		
		• UTY-RNRYZ3					• UTY-RNRYZ3		
		• UTY-RLRY					• UTY-RLRY		
		• UTY-RVNYM					• UTY-RVNYM		
		• UTY-RNNYM					• UTY-RNNYM		
		• UTY-RSRY, UTY-RHRY				• UTY-RSRY, UTY-RHRY	• UTY-RSRY, UTY-RHRY		
• UTY-LNTY							• UTY-LNTY		
	• UTY-LBTYC	• UTY-LBTYM				• UTY-LBTYH	• UTY-LBTYM	• UTY-LBTYM	
		• UTY-VMSX					• UTY-VMSX		
		• FJ-RC-MBS-1						• FJ-RC-MBS-1	
		• UTY-VKSX					• UTY-VKSX		
		• FJ-RC-KNX-1i					• FJ-RC-KNX-1i		
		• UTY-TFSXZ1			• UTY-TFNXZ1		• UTY-TFSXZ1		
		• FJ-RC-WIFI-1					• FJ-RC-WIFI-1		
				• UTY-TERX					
				• UTY-VTCX UTY-VTGXV					

*No Hay accesorios opcionales para la serie KL.

*1: Solo se puede utilizar cuando se retira la interfaz de LAN inalámbrica (UTY-TFSXF2).

Lista de controles (disponible)

Para VRF. Opciones de control / accesorios:

Tipo	Refrigerante	Unidad interior											
		Cassette						Conducto					
		3D Airflow	Compact	Tipo fino	Tipo grande	Tipo fino	Tipo grande	Presión Estática Baja			Media Presión Estática		
				Caudal de 4 vías		Caudal circular		Mín (con bomba de drenaje)	Fino (con bomba de drenaje)	Fino Alta eficiencia	Normal	Alta eficiencia	
R410A	AUXS 018/024 GLEH	AUXB 004/007/009/012/014/018/024GLEH	AUXD 18/24GALH	AUXA 18/24/30/34/36/45/54 GALH	AUXN 009/012/014 GLAH, AUXM 018/024/030 GLEH	AUXK 018/024/030/034/036/045/054GLEH	ARXK 004/007/009/012/014/018/024GLGH	ARXD 04GALH	ARXD 007/009/012/014/018/024 GLEH	ARXP 009/012/014/018 GLAH	ARXA 024/030/036/045 GLEH	ARXQ 018/024 GTAH	ARXP 024/030 GTAH
Controles	Mando a distancia con cable	<ul style="list-style-type: none"> • UTY-RVRY • UTY-RNRVZ3 • UTY-RLRY • UTY-RCRYZ1 											
	Mando a distancia simple	• UTY-RSRY • UTY-RHRY	• UTY-RSRY • UTY-RHRY	• UTY-RSRY • UTY-RHRY		• UTY-RSRY • UTY-RHRY	• UTY-RSRY • UTY-RHRY	• UTY-RSRY • UTY-RHRY	• UTY-RSRY • UTY-RHRY	• UTY-RSRY • UTY-RHRY	• UTY-RSRY • UTY-RHRY	• UTY-RSRY • UTY-RHRY	• UTY-RSRY • UTY-RHRY
	Mando a distancia inalámbrico	<ul style="list-style-type: none"> • UTY-LNHY 											
	Mando a distancia central	<ul style="list-style-type: none"> • UTY-DCGYZ3 											
System controller, System controller Lite	<ul style="list-style-type: none"> • UTY-APGXZ1, UTY-ALGXZ1 												
Interfaz	Puerta de enlace BACnet	<ul style="list-style-type: none"> • UTY-ABGXZ1, UTY-VBGX 											
	Convertidor de red para LonWorks	<ul style="list-style-type: none"> • UTY-VLGX 											
	Convertidor MODBUS	• UTY-VMSX			• UTY-VMSX			• UTY-VMSX		• UTY-VMSX		• UTY-VMSX	
	Convertidor MODBUS	<ul style="list-style-type: none"> • UTY-VMGX 											
	Convertidor KNX	• UTY-VKSX			• UTY-VKSX			• UTY-VKSX		• UTY-VKSX		• UTY-VKSX	
	Convertidor KNX	<ul style="list-style-type: none"> • UTY-VKGX 											
	Interfaz de LAN inalámbrica	• UTY-TFSXZ1			• UTY-TFSXZ1			• UTY-TFSXZ1		• UTY-TFSXZ1		• UTY-TFSXZ1	
Controlador de conmutador externo	<ul style="list-style-type: none"> • UTY-TERX 												



Conducto			Suelo		Unidad interior		Montaje en pared						
Presión estática alta			-	EEV externo	Techo/Suelo	Techo	-	EEV externo	-	EEV externo	-	-	
Normal	Alta eficiencia												
ARXC 45/60GATH	ARXC 036/072/ 090/096 GTEH	ARXQ 030GTAH	AGYA 004/007/ 009/012/014 GCGH	AGYE 004/007/ 009/012/014 GCEH	ABYA 012/014/ 018/024 GTEH	ABYA 030/036/ 045/054 GTEH	ASYA 004/007/009 GTEH	ASYE 004/007/009 GTEH	ASYA 012/014GCEH	ASYE 012/014GCEH	ASYA 18/24GBCH	ASYA 030/034GTEH	
● UTY-RVRY													
● UTY-RNRYZ3													
● UTY-RLRY													
● UTY-RCRYZ1													
● UTY-RSRY UTY-RHRY	● UTY-RSRY UTY-RHRY	● UTY-RSRY UTY-RHRY	● UTY-RSRY UTY-RHRY						● UTY-RSRY UTY-RHRY	● UTY-RSRY UTY-RHRY			
● UTY-LNHY													
● UTY-DCGYZ3													
● UTY-APGXZ1, UTY-ALGXZ1													
● UTY-ABGXZ1, UTY-VBGX													
● UTY-VLGX													
	● UTY-VMSX		● UTY-VMSX							● UTY-VMSX			
● UTY-VMGX													
	● UTY-VKSX		● UTY-VKSX							● UTY-VKSX			
● UTY-VKGX													
	● UTY-TFSXZ1		● UTY-TFSXZ1							● UTY-TFSXZ1			
● UTY-TERX													

Descripción de accesorios

Para Split y Multi-Split, VRF

Se proporcionan varios accesorios opcionales para instalar la unidad interior seleccionada correctamente de acuerdo con el entorno.

Accesorios opcionales

Para cassette



Kit detector de personas

La temperatura ambiente se puede controlar detectando la temperatura con precisión a través del sensor integrado.



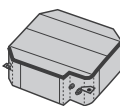
Rejilla de cassette

Hay disponible una línea de rejilla de cassette acorde con diversos entornos de interior. Además, también se añade a la línea la rejilla de cassette de tipo techo.



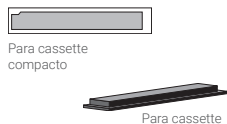
Kit de admisión de aire fresco

El aire fresco puede ser recogido por un ventilador que puede conectarse con una unidad de control externo.




Aislamiento para alta humedad

Para tipo cassette compacto/tipo cassette. El aislamiento para alta humedad se utiliza cuando la ubicación de la instalación se encuentra en un entorno de alta humedad.



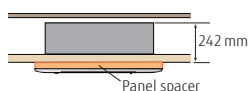
Placa obturadora de salida de aire

Según el lugar de instalación, el número de direcciones de salida puede cambiarse a 3 mediante la placa obturadora de salida de aire.




Panel ancho

Cuando el tipo cassette se instala en un espacio estrecho sobre el techo, el espacio se puede rellenar con el panel ancho.



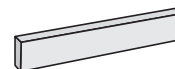
Separador del panel

Cuando el espacio sobre el techo es bajo y el cuerpo principal se proyecta fuera de la superficie del techo, el separador del panel puede usarse como decoración.



Accesorios opcionales

Para suelo



Kit medio oculto

Este kit se utiliza para ocultar a la mitad la unidad interior de tipo suelo en la pared.



Accesorios opcionales

Para conducto y techo



Kit de rejilla de lamas automáticas

Las lamas automáticas sencillas y planas proporcionan un caudal de aire confortable y armonizan con un interior de lujo.



Unidad de sensor remoto

Se puede ofrecer un nuevo espacio confortable mediante el sensor remoto.



Filtro de larga duración

Permite captar arena y polvo de forma suficiente. A la vista del coste de funcionamiento, se consigue un diseño de larga duración.



Embocadura

La brida se utiliza para el tipo de conducto de presión estática media y el tipo de techo para conectar tuberías.



Unidad de bomba de drenaje

Este dispositivo puede drenar el agua recogida durante el funcionamiento.

Piezas de conexión



Para tipo de montaje en pared

Kit de comunicación

Para el tipo de montaje en pared, este kit es necesario cuando el juego y el kit de conexión externa o el mando a distancia con cable están conectados a la unidad interior.




Para tipo de montaje en pared

Circuito integrado de entrada y salida externa

Para los tipos de montaje en pared, conducto o cassette, estas piezas son necesarias cuando se utiliza la función de entrada y salida externa.

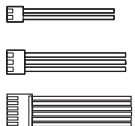


Para conducto
Para tipo cassette



Soporte y caja de circuito integrado de entrada y salida externa

Caja y soporte para instalar el circuito integrado de entrada y salida externa.



Juego y kit de conexión externa

Estos cables pueden conectarse entre el circuito integrado del producto y el dispositivo externo.



Unidades de conexión

Las unidades de conexión se proporcionan para separar las tuberías en la conexión de múltiples unidades interiores en el tipo Multi-Split o el sistema VRF.



Fuente de alimentación externa

La fuente de alimentación externa puede proteger las unidades del sistema incluso si algunas unidades interiores están apagadas en el sistema.

Filtro de Iones de Plata

UTR-FA16-5 / UTR-FA13-3 / UTR-FA03-5 / UTD-HFAA / UTD-HFRA / UTD-HFTA / UTD-HFNC / UTD-HFNB / UTD-HFNA / UTD-HFND / UTD-HFKB



Para pared / suelo
UTR-FA16-5 /
UTR-FA13-3
UTR-FA03-5

Para cassette
UTD-HFAA /
UTD-HFRA

Para Conducto*
UTD-HFTA / UTD-HFNC
UTD-HFNB / UTD-HFNA
UTD-HFND / UTD-HFKB

* Requiere del filtro opcional de larga duración.

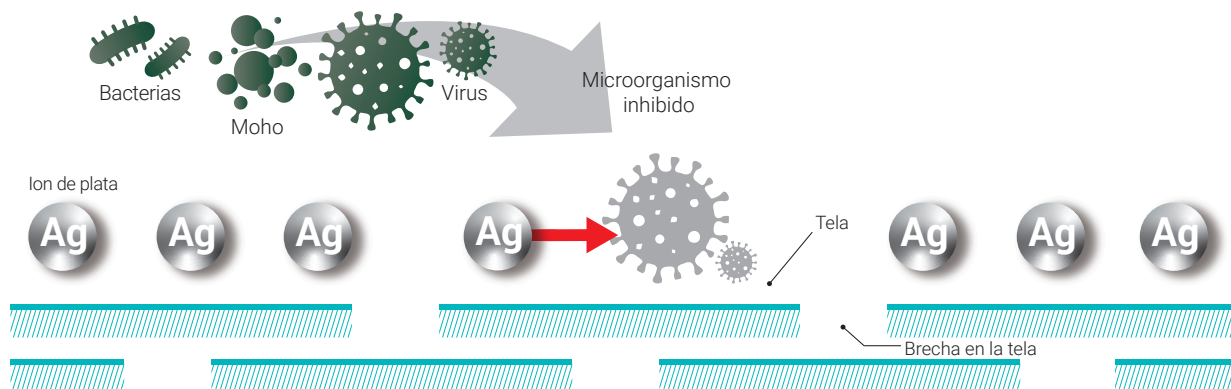
El filtro de iones de plata ayuda a mantener el aire interior libre de virus, bacterias y mohos.

(El filtro de iones de plata inhibe la actividad o el crecimiento de microorganismos, pero no previene la infección.)

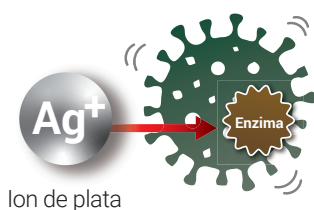
El filtro de iones de plata inhibe las actividades de los virus*¹, bacterias*² y mohos*³ atrapados en el filtro.

(Efectivo cuando el microorganismo queda atrapado en el filtro)

99 %
tasa de
inhibición*¹



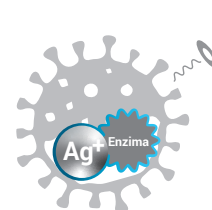
1 Los iones de plata se introducen en el microorganismo (virus, bacterias...).



2 Reaccionan contra las enzimas del microorganismo.



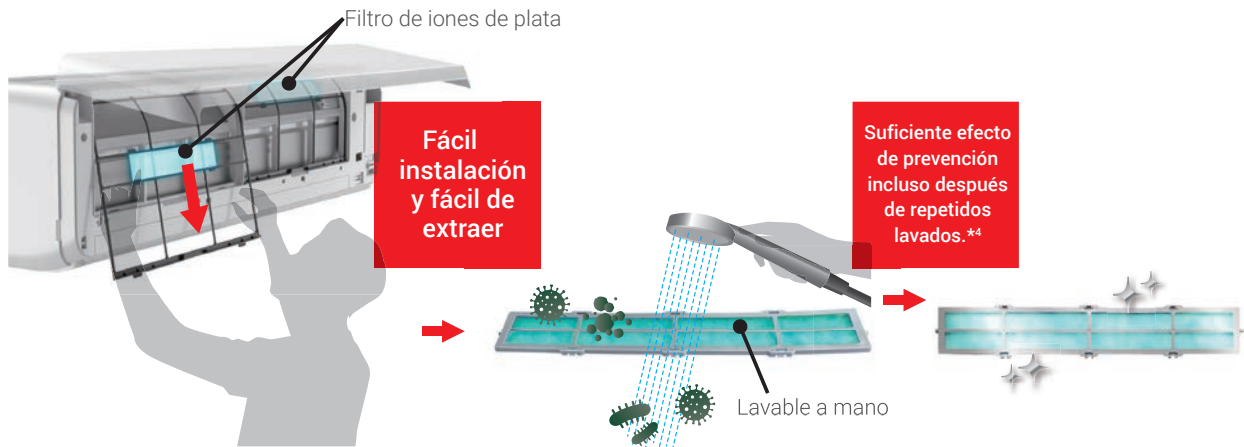
3 Inhiben la actividad de las enzimas evitando el crecimiento del microorganismo.





El filtro es fácilmente extraíble* y lavable a mano.

(*Solo modelos de pared y suelo)



Especificaciones técnicas

Modelo		Para pared / suelo			Para cassette	
		3NDN9043 (UTR-FA16-5)	3NDN9044 (UTR-FA13-3)	3NDN9045 (UTR-FA03-5)	3NDN9055 (UTD-HFAA)	3NDN9056 (UTD-HFRA)
Dimensiones netas (H x W x D)	mm	35 x 210 x 6	50 x 364 x 6	43 x 272 x 6	350 x 125 x 6	550 x 136 x 6
Peso	g	2	2	2	7	23
Cantidad		2	2	2	1	1

Modelo		Para conducto					
		3NDN9046 (UTD-HFTA)	3NDN9049 (UTD-HFNC)	3NDN9050 (UTD-HFNB)	3NDN9051 (UTD-HFNA)	3NDN9052 (UTD-HFND)	3NDN9043 (UTD-HFKB)
Dimensiones netas (H x W x D)	mm	290 x 70 x 6	620 x 88 x 6	420 x 88 x 6	620 x 88 x 6	500 x 79 x 6	420 x 125 x 6
Peso	g	6	8	10	16	12	16
Cantidad		2	1	2	2	2	2

*1 [Organización de prueba] Kitasato Research Center for Environmental Science [Informe de prueba] No. 2020_0408 [Virus de prueba] Fago de Escherichia coli Qbeta NBRC 20012 (1 tipo) [Método de prueba] Basado en el antiviral método de prueba para productos textiles (JIS L 1922). [Resultados de la prueba] Inhibido en al menos un 99 % en 24 horas. No probado para prevenir la transmisión de SARS-CoV-2. *2 [Organización de prueba] Kitasato Research Center para Ciencias ambientales [Informe de prueba] No. 2020_0409 [Bacterias de prueba] Escherichia coli NBRC 3972 (1 tipo) [Método de prueba] Basado en la determinación de la actividad antibacteriana y la eficacia de los productos textiles (JIS L 1902). Resultados de la prueba] El crecimiento de las bacterias de prueba fue inhibido por 24 horas de prueba. *3 [Organización de prueba] Kitasato Research Center for Environmental Science [Informe de prueba] No. 2020_0410 [Test hongos] Aspergillus Niger NBRC 105649 y otros hongos (3 tipos) [Método de prueba] Basado en la prueba de resistencia a hongos (JIS Z 2911). [Resultados de la prueba] El crecimiento del hongo fue inhibido por 28 días de prueba. *4 Se recomienda lavar a mano o pasar la aspiradora a los 3 meses. La frecuencia de limpieza varía según el entorno de uso.

Kit de rejilla de lamas automáticas

31VN9019 / 31VN9020 / 31VN9021

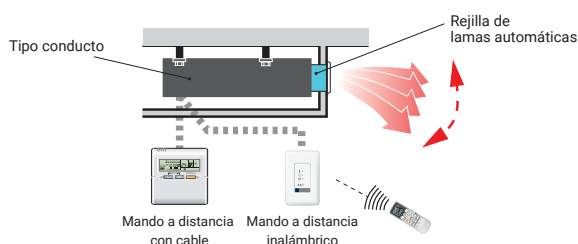


Las lamas automáticas, sencillas y planas, proporcionarán un caudal de aire confortable y armonía con el interior de lujo.

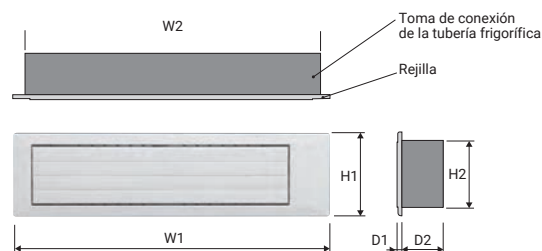


Control flexible

- **Funcionamiento con unidad interior**
Las lamas automáticas se pueden manejar sincronizando el mando a distancia de la unidad interior.
- **Oscilación vertical automática**
 - Dirección automática del caudal de aire y oscilación automática
 - 4 pasos seleccionables
- **Lamas de cierre automático**
Cuando se detiene el funcionamiento de la unidad interior, las lamas se cierran automáticamente.



Dimensiones



Unidad: mm

Modelo	W1	W2	H1	H2	D1	D2
UTD-GXTA-W	683	645	180	148	9	84
UTD-GXTB-W	883	845				
UTD-GXTC-W	1.083	1.045				

Especificaciones técnicas

Modelo	UTD-GXTA-W		UTD-GXTB-W		UTD-GXTC-W		
Código	31VN9019		31VN9020		31VN9021		
Unidad interior aplicable	ARXD007/009/012/014GLEH (para VRF) ARXK004/007/009/012/014GLEH (para VRF) ARXD04GALH (para VRF)		ARXD018GLEH (para VRF) ARXK018GLEH (para VRF)		ARXD024GLEH (para VRF) ARXK024GLEH (para VRF)		
Fuente de alimentación	Conexión con la caja de control de la unidad interior						
Fijación de la rejilla de lamas automáticas	Fijación roscada a embocadura o conducto cuadrado						
Límite de extensión del conducto cuadrado	1,0 m (longitud máxima del conducto entre la unidad interior y la rejilla)						
Dimensiones netas (Al x An x Pr)	mm	180x683x(84+9)		180x883x(84+9)		180x1083x(84+9)	
Peso	Neto	kg	2,0 (4,4)		2,5 (5,6)		3,0 (6,7)
	Bruto	(lbs)	3,0 (6,7)		3,5 (7,8)		4,0 (8,9)
Color	Blanco						
Motor de lamas	Motor paso a paso						
Accesorios	Llama de ajuste, etc..						
Rango de funcionamiento	Refrigeración	°C	18 / 32				
		% RH	80 % o menos				
Rango de funcionamiento	Calefacción	°C	16 / 30				

Fuente de alimentación externa



UTZ-GXXX

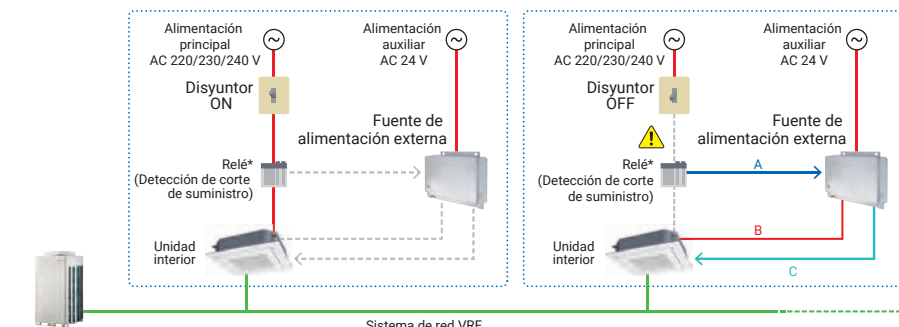


La fuente de alimentación externa puede proteger las unidades del sistema incluso si algunas unidades interiores están apagadas en el sistema.

La alimentación se suministra a la unidad interior desde la alimentación auxiliar mediante la conexión a la fuente de alimentación externa. Esto hace posible el funcionamiento continuo sin error del sistema.

Alta fiabilidad

- A: El apagado de la alimentación principal se puede detectar en la parte de detección de apagado de la alimentación.
- B: Se suministra alimentación para el accionamiento de la válvula de expansión de la unidad interior, etc. (CC 12V, 5V)
- C: Se notifica la alimentación desde la fuente de alimentación externa.



*: Se adquiere localmente

Nota

- Cuando cambie la tensión de alimentación a 24 V CA, utilice un transformador eléctrico con una estructura de aislamiento equivalente a la Clase 2.
- Las unidades interiores que se apagan y accionan mediante una fuente de alimentación externa se gestionan de la misma manera que las unidades fuera de funcionamiento en la función de distribución del cargo por electricidad. Dado que se les puede cargar la energía de reserva, el resultado de la distribución del cargo por electricidad para ellos no puede ser 0.

Especificaciones técnicas

Modelo	UTZ-GXXX
Código	A consultar
Fuente de alimentación	CA 24 V 50/60 Hz, monofásica
Dimensiones (Al x An x Pr) (mm)	65 x 186 x 178
Peso neto (g)	500

AIR BEAM

Unidad de salida de aire de radiación

* Producción por pedido
Póngase en contacto con nosotros para obtener más información.

Componente clave



Puerto de suministro de aire frío y caliente

Iluminación LED con función de atenuación (opcional)

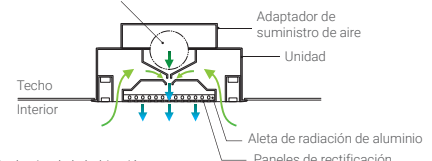


Abertura de atracción



Panel de rectificación de la radiación

Vista de sección transversal









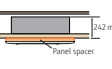







Se conecta al sistema de conductos de climatización, suministrando aire frío y caliente.



La entrada de aire de la habitación es muy lenta, mezclada con aire acondicionado, y esto crea un caudal de aire extremadamente confortable. Los paneles de rectificación y la aleta de radiación de aluminio integrados ayudan a dispersar y rectificar la corriente de aire.

Velocidad del caudal de aire (m ³ /h)	180 (160-215)	270 (240-325)
Rejilla	600 x 2	600 x 3
AIR BEAM Para techo del sistema (tipo integrado)	 KS-180	 KS-270

Lista de accesorios opcionales para Split/Multi-Split

Tipo	Refrigerante	Unidad interior						
		Cassette		Serie KL	Slim	Conducto		
		Compact	3D Airflow			Serie media presión estática	Serie media presión estática	
R32	Serie KV	Serie KR			Serie KH	Serie KM		
Kit detector de personas			● UTY-SHZXC					
Unidad de sensor remoto	 Se puede ofrecer un nuevo espacio confortable mediante el sensor remoto.							
Rejilla de cassette	 UTG-UFYF-W UTG-UKYA-W UTG-UFYD-W UTG-UKYC-W UTG-UGYA-W UTG-UKYA-B	● UTG-UFYF-W (KVL A) UTG-UFYD-W (LVL A, LVL B)	● UTG-UKYA-W, UTG-UKYC-W, UTG-UKYA-B					
Kit de rejilla de lamina automáticas				● UTD-GXTA-W (09/12/14) UTD-GXTB-W (18)	● UTD-GXSA-W (12/14) UTD-GXSB-W (18) UTD-GXTA-W (12/14) UTD-GXTB-W (18)			
Filtro de larga duración						● UTD-LFNA (36/45/54) UTD-LFNB (18/22/24/30) UTD-LFNC (12/14)	● UTD-LF2SNA	
Embocadura							● UTD-SF045T UTD-RF204	
Unidad de bomba de drenaje							● UTZ-PX1NBA	
Panel ancho	 Panel interior Panel 600 (600x)		● UTG-AKXA-W					
Separador del panel	 2x2 mm Panel spacer		● UTG-BKXA-W					
Kit de admisión de aire fresco	 Para cassette compacto Para cassette compacto	● UTZ-VXAA	● UTZ-VXRA					
Placa del obturador de salida de aire	 Para cassette compacto Para Cassette	● UTR-YDZB	● UTR-YDZK					
Aislamiento para alta humedad	 Para tipo cassette compacto/tipo cassette	● UTZ-KXGC	● UTZ-KXRA					
Kit medio oculto	 Este kit se utiliza para ocultar a la mitad la unidad interior de tipo suelo en la pared.							
Kit de tuberías en forma de L								
Soporte de mando a distancia								
Adaptador								



Unidad interior								
Seria Alta presión estática	Techo		Split Pared		Multi-Split			
					Split Pared	Cassette Compact	Conducto Mini	Conducto Slim
Serie KH	Serie KR		Serie KP		Serie KMCC	Serie KV	Serie KS	Serie KL
								● UTY-XSZX
						● UTG-UFYF-W (KVL A) UTG-UFYD-W (LVL A)		
							● UTD-CXTA-W (07/09/12)	
● UTD-LF60KA (45/54)								
		● UTD-RF204						
	● UTR-DPB24T							
						● UTZ-VXAA		
						● UTR-YDZB		
						● UTZ-KXGC		
	● UTP-FX24A (16/22/24) UTP-FX35A (30/36/45/54)							
			● UTZ-RXLA					
					● Adaptador H			

Lista de accesorios opcionales para VRF

Tipo	Refrigerante	Unidad interior									
		Serie 3D	Serie Compact	Cassette				Conducto			
				Tipo fino	Tipo grande	Tipo fino	Tipo grande	Presión estática Baja			
				Caudal de 4 vías		Caudal circular		Mini (con bomba de drenaje)	Slim (con bomba de drenaje)	Slim Alta eficiencia	
R410A	AUXS 018/024GLEH	AUXB 004/007/009/012/014/018/024GLEH	AUXD 18/24GALH	AUXA 18/24/30/36/45/54 GALH	AUXN 009/012/014 GLAH, AUXM 018/024/030 GLEH	AUXK 018/024/030/034/036/045/054GLEH	ARXK 004/007/009/012/014/018/024GLGH	ARXD 04GALH	ARXD 007/009/012/014/018/024 GLEH	ARXP 009/012/014/018 GLAH	
Unidad receptora de infrarrojos		● UTY-TRHX		● UTY-LRHYB1		● UTY-LBHxD		● UTY-TRHX	● UTB-YWC	● UTY-TRHX	● UTB-YWC
Kit detector de personas						● UTY-SHZXC					
Unidad de sensor remoto	 Se puede ofrecer un nuevo espacio confortable mediante el sensor remoto.							● UTY-XSZX			
Rejilla de cassette	 UTG-USYA-W UTG-UFYE-W UTG-UFYC-W UTG-UKYC-W UTG-UKYA-B UTG-UGYA-W	● UTG-USYA-W	● UTG-UFYE-W UTG-UFYC-W	● UTG-UGYA-W		● UTG-UKYC-W UTG-UKYA-B					
Kit de rejilla de lamas automáticas								● UTD-GXTA-W, UTD-GXTB-W (18), UTD-GXTC-W (24)			● UTD-GXTC-W (009/012/014)
Filtro de larga duración											● UTD-LF25NA (018)
Embocadura											● UTD-SF045T (018) UTD-RF204 (018)
Unidad de bomba de drenaje											● UTZ-FX1NBA (018)
Panel ancho	 Unidad interior Panel 030 (fresa) 0222			● UTG-AGYA-W		● UTG-AKXA-W					
Separador del panel	 2x2 mm Panel spacer			● UTG-BGYA-W		● UTG-BKXA-W					
Kit de admisión de aire fresco*1	 Para cassette compacto Para cassette		● UTZ-VXAA	● UTZ-VXGA		● UTZ-VXRA					
Placa obturadora de salida de aire	 Para cassette compacto Para Cassette		● UTR-YDZB	● UTR-YDZC		● UTR-YDZK					
Aislamiento para alta humedad	 Para tipo cassette compacto/tipo cassette		● UTZ-KXGC	● UTZ-KXGB	● UTZ-KXGA	● UTZ-KXRA					
Kit medio oculto	 Este kit se utiliza para ocultar a la mitad la unidad interior de tipo suelo en la pared.										
Fuente de alimentación externa		● UTZ-GXXA				● UTZ-GXXA				● UTZ-GXXA	



Unidad interior													
Conducto						Suelo				Split Pared			
Presión estática media			Presión estática alta			Suelo		Suelo/Techo	Techo	Split Pared			
Normal	Alta eficiencia		Normal	Alta eficiencia		-	EEV externo	-	-	-	EEV externo	-	-
ARXA 024/030/ 036/045 GLEH	ARXQ 018/024GTAH	ARXP 024/030GTAH	ARXC 45/60GATH	ARXC 036/072/ 090/096 GTEH	ARXQ 030GTAH	AGYA 004/007/ 009/012/014 GCGH	AGYE 004/007/ 009/012/014 GCEH	ABYA 012/014/ 018/024 GTEH	ABYA 030/036/ 045/054 GTEH	ASVA 004/007/009 GTEH, ASVA 012/014GCEH	ASVE 004/007/009 GTEH, ASVE 012/014GCEH	ASVA 18/24G8CH	ASVA 030/034GTEH
● UTY-TRHX	● UTB-YWC		● UTY-TRHX	● UTB-YWC									
● UTY-XSZX													
● UTD-LF25NA	● UTD-LFNA	● UTD-LF60KA (45/60/036)											
● UTD-SF045T UTD-RF204									● UTD-RF204				
● UTZ-PX1NBA									● UTR-DPB24T				
							● UTR-STA						
● UTZ-GXXA				● UTZ-GXXA				● UTZ-GXXA					● UTZ-GXXA

Lista de funciones para Split/Multi-Split

Función de entrada y salida externa/Kit de conexión externa/Kit de comunicación

Tipo	Unidad interior										
	Montaje en pared					Cassette					
	Serie NX	Serie KG		Serie KM		Serie KP/KL	Serie Compact		Serie Caudal circular		
Entrada	Funcionamiento/parada	● UTY-XCSXZ2+ UTY-XWZX	● UTY-TWRXZ2+ UTY-XWZXZ5	● UTY-TWBXF2+ UTY-XWZXZ5	● UTY-XCSXZ2+UTY-XWZXZ5			● Terminal circuito integrado o bien ○ UTY-XCSX+ UTZ-GXRA	● UTY-XWZX	● Terminal circuito integrado o bien ○ UTY-XCSX+UTZ-GXRA	
	Parada simultánea										
	Parada forzada	● UTY-XCSXZ2+ UTY-XWZX	● UTY-TWRXZ2+ UTY-XWZXZ5	● UTY-TWBXF2+ UTY-XWZXZ5	● UTY-XCSXZ2+UTY-XWZXZ5			● Terminal circuito integrado	● UTY-XWZX	● Terminal circuito integrado	
	Parada de emergencia										
	Forzar termostato apagado	● UTY-XCSXZ2+ UTY-XWZX			● UTY-XCSXZ2+ UTY-XWZXZ5			●○ UTY-XCSX +UTZ-GXRA		●○ UTY-XCSX +UTZ-GXRA	
	Funcionamiento en modo de bajo ruido										
	Prioridad de refrigeración/ calefacción										
	Control de picos de funcionamiento de la unidad exterior										
Salida	Estado de funcionamiento	● UTY-XCSXZ2+ UTY-XWZX	● UTY-XCSXZ2+ UTY-XWZXZ5	● UTY-TWBXF2+ UTY-XWZXZ5	● UTY-XCSXZ2+ UTY-XWZXZ5			● UTY-XWZXZG ○ UTY-XCSX+UTZ-GXRA	○ UTY-XWZX	● UTY-XWZXZG ○ UTY-XCSX+UTZ-GXRA	
	Estado del error	● UTY-XCSXZ2+ UTY-XWZX	● UTY-XCSXZ2+ UTY-XWZXZ5	● UTY-TWBXF2+ UTY-XWZXZ5	● UTY-XCSXZ2+ UTY-XWZXZ5			● UTY-XWZXZG ○ UTY-XCSX+UTZ-GXRA		● UTY-XWZXZG ○ UTY-XCSX+UTZ-GXRA	
	Estado del compresor	● UTY-XCSXZ2+ UTY-XWZX									
	Estado de funcionamiento del ventilador de la unidad interior	● UTY-XCSXZ2+ UTY-XWZX	● UTY-XCSXZ2+ UTY-XWZXZ5		● UTY-XCSXZ2+ UTY-XWZXZ5			● UTY-XWZXZG ○ UTY-XCSX+UTZ-GXRA	● UTZ-VXAA*1	● UTY-XWZXZG ○ UTY-XCSX+UTZ-GXRA	
	Estado de consecución del punto de ajuste										
	Salida del calefactor auxiliar							● UTY-XWZXZG ○ UTY-XCSX+UTZ-GXRA		● UTY-XWZXZG ○ UTY-XCSX+UTZ-GXRA	
	Calentador básico										

*1: Este cable se incluye en el kit de admisión de aire fresco (UTZ-VXAA o UTZ-VXRA) *2: Esta función se utiliza para la instalación en la sala de servidores.

Para Split / Multi-Split / Multisplit Simultáneo

Kit de comunicación	Circuito integrado de entrada y salida externa	Caja de circuito integrado de entrada y salida externo	Soporte del circuito integrado de entrada y salida externa
UTY-TWBXF2 (3NDN9041) UTY-TWRXZ2 (3IVF9037) UTY-XCBXZ2 (3NGF9022) UTY-TWRX (3NDN9014) UTY-XWNX (3NDN9015)	UTY-XCSXZ2 (3IVF9038) Para tipo de montaje en pared UTY-XCSX (3NDN9009) Para tipo de conducto y cassette	UTZ-GXXB (3NDN9013) UTZ-GXRA	UTZ-GXNA



						Multi-Split			Unidad exterior				
	Fino	Presión estática media (Compacto y Comfort)	Presión estática media (Estándar)	Presión estática alta	Suelo	Suelo/Techo	Miniconducto	Conducto fino	Compacto Cassette	1 Split	Monofásico	Multi-Split de 8 unidades	Simultáneo Multi
	● Terminal circuito integrado	● Terminal circuito integrado o bien ○ UTY-XCSX+UTZ-GXNA	● Terminal circuito integrado	● UTD-ECSSA	● UTY-XWZX	● Terminal circuito integrado o bien ○ UTY-XCSX+UTZ-GXEA	● Terminal circuito integrado		● Terminal circuito integrado			● UTY-XWZXZ3	
	● Terminal circuito integrado	● Terminal circuito integrado		● UTD-ECSSA	● UTY-XWZX	● Terminal circuito integrado	● Terminal circuito integrado		● Terminal circuito integrado			● UTY-XWZXZ3	
		● UTY-XCSX		● UTD-ECSSA		● UTY-XCSX+UTZ-GXEA						● UTY-XWZXZ3	
										● UTY-XWZXZ3		● UTY-XWZXZ3	
										● UTY-XWZXZ3			
	● UTY-XWZXZG	● UTY-XWZXZG o bien ○ UTY-XCSX+UTZ-GXNA	● UTY-XWZXZG	○ UTD-ECSSA	○ UTY-XWZX	● UTY-XWZXZG o bien ○ UTY-XCSX+UTZ-GXEA	● UTY-XWZXZG		● UTY-XWZXZG				
		● UTY-XWZXZG o bien ○ UTY-XCSX+UTZ-GXNA				● UTY-XWZXZG o bien ○ UTY-XCSX+UTZ-GXEA				● UTY-XWZXZ3		○ UTY-XWZXZ3	
										● UTY-XWZXZ3		○ UTY-XWZXZ3	
	● UTY-XWZXZG	● UTY-XWZXZG o bien ○ UTY-XCSX+UTZ-GXNA	● UTY-XWZXZG	● UTD-ECSSA		● UTY-XWZXZG o bien ○ UTY-XCSX+UTZ-GXEA	● UTY-XWZXZG		● UTY-XWZXZG				
	● UTY-XWZXZG	● UTY-XWZXZG o bien ○ UTY-XCSX+UTZ-GXNA	● UTY-XWZXZG	● UTD-ECSSA		● UTY-XWZXZG o bien ○ UTY-XCSX+UTZ-GXEA	● UTY-XWZXZG						
												● UTY-XWZXZ4	

● contacto seco ○ aplicar tensión

Sistema de comunicación

Kit de conexión externa

Para unidad interior

UTY-XWZX (3NGF9092)
 UTY-XWZXZ5 (3NGF9013)
 UTY-XWZXZG (3NDN9008)

Para unidad exterior

UTY-XWZXZ2 (3NDN9000)
 UTY-XWZXZ3 (3NGF9023)
 UTY-XWZXZ4

Juego de control externo

Para unidad interior

UTD-ECSSA (3DCS9032)

Lista de funciones

para VRF

Función de entrada y salida externa/Kit de conexión externa

Tipo	Refrigerante	Unidad interior													
		Cassette						Conducto							
		3D Airflow	Compacto Tipo de rejilla / tipo estándar	Tipo fino	Tipo grande	Tipo fino	Tipo grande	Presión estática baja		Presión estática media			Presión estática alta		
				Caudal de 4 vías		Caudal circular		Mini (con bomba de drenaje)	Fino (con bomba de drenaje)	Fino Alta eficiencia	Normal	Alta eficiencia	Normal	Alta eficiencia	
R410A	AUXS 018/024 GLEH	AUXB 004/007/009/012/014/018/024GLEH	AUXD 18/24GALH	AUXA 18/24/30/34/36/45/54 GALH	AUXN 009/012/014 GLAH, AUXM 018/024/030 GLEH	AUXK 018/024/030/034/036/045/054GLEH	ARXK 004/007/009/012/014/018/024GLGH	ARXD 007/009/012/014/018/024 GLEH, ARXD 04GALH	ARXP 009/012/014/018 GLAH	ARXA 024/030/036/045 GLEH	ARXQ 018/024 GTAH	ARXP 024/030 GTAH	ARXC 036/072/090/096GTEH, ARXC 45/60GATH	ARXQ 030GTAH	
Entrada	Funcionamiento/parada	● UTY-XWZXZD ○ UTY-XWZXZB													
	Todo activado/todo desactivado														
	Parada simultánea														
	Parada forzada	● UTY-XWZXZD ○ UTY-XWZXZB													
	Parada de emergencia	● UTY-XWZXZD ○ UTY-XWZXZB													
	Forzar termostato apagado	● UTY-XWZXZE ○ UTY-XWZXZ7													
	Funcionamiento en modo de bajo ruido														
	Prioridad de refrigeración/ calefacción														
	Control de picos de funcionamiento de la unidad exterior														
Información de uso energético del medidor de electricidad															
Salida	Estado de funcionamiento	● UTY-XWZXZC													
	Estado del error	● UTY-XWZXZC													
	Estado de funcionamiento del ventilador de la unidad interior	● UTY-XWZXZC													
	Salida del calefactor auxiliar	● UTY-XWZXZC ● UTY-XWZXZC ● UTY-XWZXZC													
	Calentador básico														

*2: El controlador de panel táctil tiene estas funciones para contacto seco y aplicar tensión; de todas formas, sobre el kit de conexión externa no es necesario porque el controlador de panel táctil tiene un bornero de terminal de entrada externa.

Sistema de comunicación


Kit de conexión externa

Para unidad interior

UTY-XWZXZ7
(3IVN9052)



UTY-XWZXZD
(3IVN9058)



UTY-XWZXZB
(3IVN9056)



UTY-XWZXZE
(3IVN9059)



UTY-XWZXZC
(3IVN9057)




Para unidad exterior


UTY-XWZXZ6
(3IVN9051)



UTY-XWZXZ9
(3IVN9054)



UTY-XWZXZF



Separadores, etc.



Para SPLIT / MULTI-SPLIT / MULTISPLIT SIMULTÁNEO

Separador		Caja de derivador	
UTP-SX236A (3NGF9530) / UTP-SX254A (3NGF9531) Para Multi-Split simultáneo trifásico UTP-SX272A (A consultar) Para Multi-Split simultáneo - Doble/Triple/Dual doble		UTP-SX354A (3NGF9532) Para Multi-Split simultáneo trifásico UTP-SX372A (A consultar) Para Multi-Split simultáneo - Doble/Triple/Dual doble	
UTP-SX248A (3NGF9011) Para Multi-Split de 8 unidades	UTP-SX248A (3NGF9011) Para Multi-Split de 8 unidades Tubería de líquido Tubería de gas		UTP-PY03A (3NGF9009) UTP-PY02A (3NGF9008) Para Multi-Split de 8 unidades Tipo de 3 zonas Tipo de 2 zonas



Para VRF

UTP-AX054A (3IVN9016) Tubería de gas Tubería de líquido	UTP-AX090A (3IVN9034) Tubería de gas Tubería de líquido	UTP-AX180A (3IVN9017) Tubería de gas Tubería de líquido	UTP-AX567A (3IVN9018) Tubería de gas Tubería de líquido
UTP-BX090A (3IVF9027) Tubería de gas de succión Tubería de gas de descarga Tubería de líquido	UTP-BX180A (3IVF9028) Tubería de gas de succión Tubería de gas de descarga Tubería de líquido	UTP-BX567A (3IVF9029) Tubería de gas de succión Tubería de gas de descarga Tubería de líquido	UTP-LX180A (3IVN9035)

UTR-H0906L / UTR-H1806L (A Consultar) Tubería de gas Tubería de líquido	UTR-H0908L / UTR-H1808L (A consultar) Tubería de gas Tubería de líquido	UTP-J0906A (3IVF9030) / UTP-J1806A (3IVF9031) Tubería de gas de succión Tubería de gas de descarga Tubería de líquido	UTP-J0908A (3IVF9032) / UTP-J1808A (3IVF9033) Tubería de gas de succión Tubería de gas de descarga Tubería de líquido
---	---	---	---

Kit de derivador de unidad exterior

UTP-CX567A (3IVF9026) Tubería de gas Tubería de líquido	UTP-CX567A (3IVF9026) Tubería de gas de succión Tubería de gas de descarga Tubería de líquido
---	--

Separadores



Para VRF

Kit EV

Código de modelo ≧ 09: UTR-EV09XB
Código de modelo ≧ 12: UTR-EV14XB
Para Split Pared



Unidad RB


UTP-RX01AH / UTP-RX01BH
/ UTP-RX01CH
Tipo 1 Split



UTP-RX04BH
Tipo Multi-Split



UTP-RX08AH
Tipo Multi-Split



UTP-RX12AH
Tipo Multi-Split



Especificaciones técnicas

Separadores

Modelo	UTP-AX054A	UTP-AX090A	UTP-AX180A	UTP-AX567A
Código	3IVN9016	3IVN9034	3IVN9017	3IVN9018
Capacidad total de refrigeración de la unidad interior (kW)	19,6 o menos	28,0 o menos	28,1 / 56,0	56,1 o más

Modelo	UTP-BX090A	UTP-BX180A	UTP-BX567A
Código	3IVF9027	3IVF9028	3IVF9029
Capacidad total de refrigeración de la unidad interior (kW)	28,0 o menos	28,1 / 56,0	56,1 o más

Colectores

Modelo	3-6 derivadores	UTR-H0906L	UTR-H1806L
	3-8 derivadores	UTR-H0908L	UTR-H1808L
Código	A consultar		A consultar
Capacidad total de refrigeración de la unidad interior (kW)	28,0 o menos		28,1 / 56,0

Modelo	3-6 derivadores	UTP-J0906A	UTP-J1806A
	Código	3IVF9030	3IVF9031
	3-8 derivadores	UTP-J0908A	UTP-J1808A
	Código	3IVF9032	3IVF9033
Capacidad total de refrigeración de la unidad interior (kW)	28,0 o menos		28,1 / 56,0

Separador de unidades exteriores

Modelo	UTP-DX567A (para VR-II)	
Código	3IVF9026	
Número de unidades exteriores	2 unidades exteriores	1
	3 unidades exteriores	2

Kit EV

Modelo	UTR-EV09XB		UTR-EV14XB	
Código	3IVN9000		3IVN9001	
Modelo de aplicación	ASYE004GTEH ASYE007GTEH ASYE009GTEH	AGYE004GTEH AGYE007GTEH AGYE009GTEH	ASYE012GCEH ASYE014GCEH	AGYE012GCEH AGYE014GCEH

Unidad RB

Tipo	Tipo 1 Split			Tipo Multi-Split		
Modelo	UTP-RX01AH	UTP-RX01BH	UTP-RX01CH	UTP-RX04BH	UTP-RX08AH	UTP-RX12AH
Código	3IVF9022	3IVF9023	3IVF9024	3IVF9025	A consultar	A consultar
Fuente de alimentación	V/0/Hz 230/ 1 / 50					
Potencia de entrada	A 17	24	31	96	136	204
Número de derivadores	1	1	1	4	8	12
Capacidad máxima de unidades interiores conectables (Q)	kW Q ≦ 8,0	Q ≦ 18,0	Q ≦ 28,0	Q ≦ 56,1*1	Q ≦ 72,0	Q ≦ 95,0
Capacidad máxima de unidades interiores conectables por derivador (Q)	kW Q ≦ 8,0	Q ≦ 18,0	Q ≦ 28,0	Q ≦ 18,0	Q ≦ 8,0	Q ≦ 8,0
Número máximo de unidades interiores conectables por derivador	3	8	8	8	7	7
Dimensiones (Al x An x Pr)	mm 198x298x268			260x658x428	298x660x618	298x990x618

*1: En el caso de dos unidades RB conectadas en serie (total 8 derivadores), la capacidad máxima de las unidades interiores conectables es de 56,0 kW.

Condiciones de venta

Todas las relaciones comerciales entre EUROFRED, S.A. y sus clientes se regirán por las siguientes condiciones generales de venta, que se entenderán aceptadas por el comprador al cursar un pedido.

A. CATÁLOGOS, OFERTAS Y PEDIDOS

- A.1. La información que a título orientativo les facilitamos bajo estos conceptos, tanto en precios, modelos, dimensiones, características y especificaciones no nos obliga a mantenerla y puede ser modificada sin previo aviso.
- A.2. Las ofertas están siempre y a todos los efectos condicionadas a nuestra posterior aceptación, por escrito, del correspondiente pedido. A.3. Cualquier condición consignada por el comprador en el pedido, que no se ajuste a las condiciones generales de venta se considerará nula, salvo nuestra aceptación que deberá constar expresamente en la aceptación escrita del pedido.

B. ANULACIÓN DE PEDIDOS

- B.1. Los pedidos aceptados no podrán ser anulados en los casos siguientes:
- Cuando han transcurrido 6 días desde la fecha de recepción por el comprador de nuestra aceptación.
 - Cuando se ha efectuado la expedición del pedido.
 - Cuando tratándose de materiales de fabricación especial ésta se hubiere comenzado o el material no sea de fabricación propia.
- B.2. Nos reservamos el derecho de anular los pedidos pendientes de entrega cuando el comprador nos hubiere incumplido total o parcialmente anteriores contratos.

C. PRECIOS

- C.1. Los precios que figuran en nuestras tarifas son siempre sobre camión o vagón almacén Barcelona u otros almacenes, excluyendo los productos que tengan una condición expresa.
- C.2. Nuestros precios de venta podrán ser variados por simple aviso al comprador. Los nuevos precios serán aplicados a todos los pedidos pendientes de entrega en la fecha de la modificación. Si el comprador no aceptase el nuevo precio, podrá anular el pedido notificándolo por escrito dentro de los 8 días siguientes a la fecha del aviso. Pasando este plazo se entenderá que acepta plenamente las nuevas condiciones.

D. PLAZOS DE ENTREGA

- D.1. Los plazos de entrega que constarán en nuestra aceptación de pedido serán meramente orientativos.
- D.2. El incumplimiento del plazo de entrega no será causa, en ningún caso, de reclamación alguna por parte del comprador.
- D.3. Los retrasos en la entrega originados por causas de fuerza mayor, o que no nos sean directamente imputables, no serán causa justificada para la anulación por el comprador del pedido involuntariamente demorado.

E. FORMA DE ENTREGA

- E.1. Las mercancías se entienden entregadas en nuestros almacenes o depósitos de distribución, cesando nuestra responsabilidad sobre ellas desde el momento en que las ponemos a disposición del portador.
- E.2. Salvo pacto contrario, o que señale en las condiciones especiales de cada producto, no asumimos los riesgos del transporte, que serán totalmente a cargo del comprador, incluso cuando los daños y menoscabos producidos durante el transporte sean debidos a caso fortuito o fuerza mayor. El hecho de que contratemos el transporte de las mercancías, y que en algunos casos bonifiquemos su importe, no supondrá la derogación de la cláusula anterior, ni la aceptación por nuestra parte de los riesgos del mismo.
- E.3. Los pedidos que nos cursen de una cantidad determinada de mercancías podrán cumplimentarse en entregas parciales.
- E.4. Salvo instrucciones concretas del comprador, los envíos de mercancías se efectuarán por el medio y tarifa más económica.

F. EMBALAJES

- F.1. Nuestras mercancías se expedirán embaladas en la forma usual o que se indique previamente en el correspondiente catálogo. En lo razonablemente posible atenderemos las instrucciones del comprador sobre otras clases o formas de embalaje, que se efectuarán al precio de coste.
- F.2. Salvo aviso en contrario, o que se señale en las condiciones particulares de cada producto, el coste de los embalajes no figura incluido en el precio de las mercancías. Este concepto irá cargado separadamente en nuestras facturas.
- F.3. No se admite la devolución de nuestros embalajes, por ser del tipo no recuperable.

G. CONDICIONES DE PAGO

- G.1. El pago del precio de nuestras mercancías debe hacerse al contado en nuestras oficinas de Barcelona salvo que se conceda crédito al comprador, en cuyo caso hará efectivo en el plazo o plazos estipulados expresamente.
- G.2. Para facilitar la efectividad del pago se podrán girar efectos a cargo del comprador, sin que ello signifique una modificación ni de la fecha ni del lugar del pago determinado anteriormente.
- G.3. Si antes de la cumplimentación de la totalidad o parte de un pedido se produjesen o conociesen hechos o circunstancias que originen un fundado temor de que el comprador incumplirá su obligación de pago del precio, se podrá suspender la entrega de las mercancías si el comprador no anticipa su pago o afianza pagarlo en el plazo convenido.

H. GARANTÍA CONDICIONES GENERALES

Para el uso de esta garantía puede ser necesaria la aceptación del defecto por parte de nuestro departamento técnico, debiendo ser enviados los productos y/o piezas de recambios defectuosos al almacén de origen.

La reposición del material es sin cargo para el comprador y sin que en ningún caso seamos responsables de los daños y perjuicios que por su defecto hayan podido producirse, directa o indirectamente.

No se cubren defectos de funcionamiento, por deficiencias en los suministros de agua (falta glicol, bolsa de aire, etc), electricidad (sobretensiones, caídas de tensión, derivaciones eléctricas, etc) o de instalación (no cumplimiento de los requisitos especificados en el manual de instalación).

No se cubren los problemas de conectividad con otros equipos no suministrados por Eurofred S.A, manejo por parte del usuario o configuración de los equipos, siempre y cuando éstos no sean provocados por un fallo electrónico.

No se incluyen en la garantía equipamientos adicionales como grúa, andamios... o cualquier otro elemento que el SAT necesite para reparar o intervenir el equipo por estar éste ubicado en un lugar inaccesible.

H.1 Garantía equipos marca Fujitsu

Todos los equipos marca Fujitsu ofertados en el presente catálogo, tienen una garantía de 3 años en piezas y mano de obra. El compresor tiene una garantía de 3 años en piezas y

3 años en mano de obra. La garantía comprende material, mano de obra y desplazamientos, siempre que la anomalía proceda de un defecto del aparato y no pueda ser atribuible a la instalación.

Para hacer frente a la garantía se precisará la factura de compra del aparato del instalador al usuario.

H.1.1 Garantía equipos marca Fujitsu gama VRF:

Garantía en piezas y mano de obra durante 3 años. El compresor tiene una garantía de 3 años en piezas y 3 años en mano de obra. Esta garantía será vigente a partir de la puesta en marcha por parte de nuestro Servicio de Asistencia Técnica, siempre y cuando los equipos sean utilizados en condiciones estándar e instalados de acuerdo a la normativa actual vigente.

H.2 La Garantía no cubre ninguno de los siguientes casos:

- La no realización de la puesta en marcha por parte de nuestro Servicio de Asistencia Técnica para productos VRF.
- Cualquier manipulación indebida de los parámetros de configuración internos del equipo, así como cualquier manipulación por parte de un Servicio Técnico no autorizado por Eurofred, S.A.

- No se incluye en el coste de la puesta en marcha la carga de gas adicional en caso de ser necesario para el arranque del equipo, éste deberá ser suministrado por el instalador o será facturado a parte por el Servicio Técnico Oficial.

- No se incluye en el coste de la puesta en marcha ni en la garantía cualquier carga de gas adicional que deba realizarse al equipo por motivos de distancias frigoríficas de instalación mal calculadas, fugas en la instalación o cualquier otro problema ajeno a un fallo propio del equipo.

I. RECLAMACIONES

Además de la garantía que cubre nuestros productos, atenderemos las reclamaciones justificadas por error o defecto en la cantidad de los mismos y cualquier incidencia en relación al suministro, embalaje y transporte si nos es advertida dentro de los 6 días siguientes a la recepción de la mercancía, ya que si no consideramos el material conforme y no admitiremos reclamación alguna posterior.

J. DEVOLUCIONES

J.1. No se aceptarán salvo que expresamente las autoricemos. En todo caso deberá situarse el material franco de portes y gastos.

Se abonarán al cliente como máximo el 90% de su valor, para material en perfectas condiciones y con desvaloración superior a juzgar por nuestra sección correspondiente en los demás casos.

J.2. De su importe se deducirá siempre un 10% en concepto de gastos de recepción, prueba e inspección salvo que se especifique otros porcentajes en las condiciones especiales de venta de cada producto.

K. PROPIEDAD DE LA MERCANCÍA

K.1. Continuará siendo propiedad de esta empresa toda la mercancía que no esté totalmente pagada. K.2. Se enviarán franco portes al almacén que previamente se indicará.

L. IMPUESTOS

Todos los impuestos actualmente en vigor y los que en el futuro pudieran gravar la producción o venta de dichos artículos, salvo que su repercusión no esté expresamente prohibida y que tengan por causa el hecho de la venta, serán a cargo del cliente.

M. JURISDICCIÓN

Comprador y vendedor renunciarán a todo otro fuero y jurisdicción y se someten incondicionalmente a los tribunales de Barcelona.

Servicios Oficiales Eurofred



AMPLIACIÓN DE GARANTÍA

En Eurofred nos comprometemos en ofrecer **productos fiables y de alta calidad** para asegurar la satisfacción y tranquilidad de nuestros clientes.

Todos nuestros productos de climatización cuentan con una Garantía Total de 3 años, incluyendo la cobertura en recambios, mano de obra y desplazamientos. Además, contamos con distintos planes para extender la garantía **hasta los 5 años** en cualquier gama de producto.



MANTENIMIENTO PREVENTIVO

Actualmente un alto porcentaje de averías son derivadas de la falta de manutención y revisiones.

El correcto mantenimiento de los equipos es fundamental para alargar el ciclo de vida de la maquinaria y asegurar el correcto funcionamiento de todos los equipos en los momentos de mayor actividad. Por ello, Eurofred te ofrece un servicio de mantenimiento preventivo y correctivo de revisión de la maquinaria **tanto en los periodos de baja actividad como en temporada alta.**

Además...

1. Posibilidad de ofrecer planes de mantenimiento a medida.
2. Presupuesto totalmente gratuito y sin ningún compromiso.

¿Qué incluye?



Revisión periódica anual preventiva



Servicio telefónico preferente



Suministro de recambios originales



Desplazamientos incluidos en caso de avería



Contrato anual

*Consulta el detalle de los servicios incluidos y opcionales en el índice de cada una de nuestras gamas.



REVISIÓN TÉCNICA OFICIAL

Se recomienda hacer revisiones periódicas para mantener unas óptimas propiedades y características de su equipo para alargar su vida útil.

Lo óptimo es hacer una revisión técnica al menos una vez al año.



Revisión exhaustiva de los sistemas, unidades y componentes, así como de los parámetros de funcionamiento.



Limpieza de filtros y baterías de las unidades interiores tanto fancoils como de expansión directa.



Tratamiento o de las baterías y filtros para la eliminación de microorganismos: bacterias, mohos, virus etc.



Mano de obra y desplazamientos incluidos



ASISTENCIA TÉCNICA

Servicio técnico de proximidad

Contamos con una red de servicio técnico con más de **100 Servicios Técnicos Oficiales** y **20 técnicos propios** capaz de garantizar una atención próxima a los instaladores en todo el territorio nacional.

Si necesitas ayuda de nuestro servicio de asistencia técnica, ponte en contacto con nosotros. Puedes contar con nuestros profesionales experimentados y resolver cualquier incidencia rápidamente.



Asistencia técnica



Recambios en < 48h



Stock permanente



Atención 360°



ATENCIÓN AL CLIENTE
932 998 331

Servicios de ayuda al instalador



VISITA DE OBRA

Servicio incluido para equipos de gama industrial, aerotermia y purificación industrial.

Asesoramos al profesional instalador de manera personalizada, atendiendo a las necesidades de cada proyecto, en base a su emplazamiento, requerimientos y condicionantes.

- Nos ocupamos de orientar y validar que tanto sistemas, subsistemas y todos aquellos elementos que forman parte del proyecto de instalación térmica cumplan con lo establecido en dicho proyecto y se ajusten al modelado arquitectónico previsto. En caso contrario, replanteamos las instalaciones y convertimos el diseño esquemático en diseño detallado para facilitar la ejecución si es necesario.¹
- Ofrecemos asesoramiento al cliente sobre la selección de unidades, ubicación, instalación, conexionado y aplicación para asegurar el óptimo funcionamiento de la instalación.



VISITA DE CORTESÍA

Servicio incluido para promociones de más de 15 viviendas.

Asesoramos a los usuarios finales y consumidores de nuestros productos y tecnologías para un uso óptimo. Les explicamos de forma muy sencilla todas las posibilidades que les ofrecen los equipamientos y cómo pueden maximizar el confort con el mínimo consumo energético posible.

- Consiste en una visita-reunión conjunta, con todos los usuarios finales que deseen asistir, en la que participan nuestros técnicos especializados. Éstas se deben solicitar con posterioridad a la realización de la puesta en marcha y la validación de la garantía del sistema por parte del SAT.
- En esta visita se explican las características básicas del sistema y el manejo básico del control y la regulación, así como la resolución de dudas de los usuarios finales.

1. El proyecto de instalación térmica debe haber sido diseñado por la oficina técnica de Eurofred o por un proyectista (ingeniería, arquitectura) afín al grupo.



PUESTA EN MARCHA

Servicio incluido para equipos de gama industrial, aerotermia y purificación industrial



Comprobamos la correcta ubicación e instalación de los equipos.



Ajustamos los parámetros de configuración en base a los requisitos de la instalación.



Realizamos la puesta en marcha por un equipo técnico especializado.

SERVICIOS ADICIONALES A LA PUESTA EN MARCHA



CONEXIÓN FRIGORÍFICA

- Conexionado de las tuberías frigoríficas mediante el método de abocardado.
- Prueba de estanqueidad, vacío del circuito frigorífico y apertura de las válvulas de servicio.
- Carga de gas adicional en aquellos casos que por las distancias frigoríficas sea necesario (gas refrigerante no incluido).



CONEXIÓN ELÉCTRICA

- Conexionado eléctrico entre unidades exteriores e interiores en el caso de haberlas.
- Conexionado eléctrico de accesorios opcionales como sondas, aparatos de control, extensiones etc.
- Conexionado eléctrico de otros elementos como termostatos y mandos externos, integraciones domóticas, bombas del circuito secundario, etc.

*Consulta el detalle de los servicios incluidos y opcionales en el índice de cada una de nuestras gamas.

Condiciones específicas de los servicios

SERVICIO DE AMPLIACIONES DE GARANTÍA

Para el uso de esta garantía será necesaria la aceptación del defecto por parte de nuestro departamento técnico, debiendo ser enviados los productos y/o piezas de recambio defectuosas al almacén de origen.

La reposición del material es sin cargo para el comprador y sin que en ningún caso seamos responsables de los daños que por su defecto hayan podido producirse, directa o indirectamente.

No se cubren defectos de funcionamiento, por deficiencias en los suministros de agua, gas, electricidad (sobretensiones, derivaciones eléctricas, caídas de tensión, etc.) o de instalación (no cumplimiento de los requisitos especificados en el manual de instalación de los equipos).

No se cubren los problemas de conectividad con otros equipos no suministrados por Eurofred S.A., así como el manejo por parte del usuario o configuración de los equipos, siempre y cuando éstos no sean provocados por fallo electrónico.

No se incluyen en la garantía equipamientos adicionales como grúa, andamios, poleas o cualquier elemento que el SAT requiera para reparar o intervenir el equipo por estar éste ubicado en un lugar inaccesible.

La garantía comprende material, mano de obra y desplazamientos, siempre que la anomalía proceda de un defecto del aparato y no pueda ser atribuible a la instalación.

Para hacer frente a esta garantía se precisará la factura de compra del equipo, de Eurofred al instalador.

Para hacer frente a la ampliación de garantía de los equipos de gama doméstica y comercial se precisará la factura de compra del aparato, del instalador al usuario.

PRECIOS

Los precios del portfolio de Servicios son para equipos distribuidos por Eurofred, cualquier otro equipo se deberá presupuestar aparte.

SERVICIO DE PUESTA EN MARCHA

El servicio de asistencia en la Puesta en Marcha, en ningún caso exime al instalador autorizado de su obligación de realizar las pruebas, comprobaciones o cualquier otra intervención que la normativa legal en vigor considere que son de su responsabilidad.

Para la prestación de este servicio, la instalación debe estar totalmente finalizada con todos los accesorios conectados. Es necesario que el instalador esté presente durante la realización de la puesta en marcha.

SERVICIO DE CONEXIONES FRIGORÍFICAS Y/O ELÉCTRICAS

- Conexiones eléctricas: Los cables de conexión deberán estar previamente instalados e identificados por el instalador. Como mínimo 30 cm de cable sobrante.
- Conexiones frigoríficas: Las tuberías frigoríficas deben estar previamente instaladas e identificadas por el instalador, como mínimo 50 cm de tubería sobrante. Las puntas de las tuberías de refrigerante deben permanecer selladas desde el momento de su instalación hasta la conexión definitiva a los equipos. Las llaves de servicio de la unidad exterior deberán permanecer cerradas hasta la llegada del SAT. No incluye nitrógeno.

Las pruebas de estanqueidad y vacío afectan a las tuberías de interconexión entre las unidades exterior e interior, tratándose de un tramo continuo, sin uniones ni soldaduras, salvo las conexiones a las llaves de servicio, que deberán ser accesibles para su comprobación visual. En caso de existir otras uniones, éstas deberán ser verificadas por el instalador conforme a la instrucción F-09 del RSIF RD 552/2019. Los resultados de las pruebas realizadas quedarán recogidos en un documento que se entregará al instalador. El instalador deberá proporcionar al titular de la instalación el certificado de la misma conforme a la instrucción F-10 del RSIF RD 552/2019.

Nuestro compromiso con la sostenibilidad

En Eurofred Group, nuestro objetivo es acelerar la transformación sostenible de la industria. Estamos comprometidos con el bienestar de las personas y el medio ambiente en los territorios donde operamos, y fomentamos iniciativas significativas con ONGs a nivel global. Defendemos la causa del planeta y las ciudades inteligentes; la diversidad y la igualdad; el desarrollo y el talento; la ética y la verdad. Llevamos a cabo proyectos sociales y medioambientales basados en estos valores porque nos consideramos responsables de un futuro sostenible. Nuestras iniciativas están alineadas con los siguientes Objetivos de Desarrollo Sostenible de las Naciones Unidas:



Nuestros esfuerzos en sostenibilidad

Acciones ambientales



Utilizamos energía 100% renovable certificada y sistemas de iluminación LED en todas nuestras instalaciones.



Implementamos estrategias para reducir el uso de papel y promovemos prácticas de reciclaje.



Estamos realizando la transición de nuestra flota de vehículos hacia coches híbridos respetuosos con el medio ambiente.

Acciones sociales



Colaboramos activamente con ONGs.



Estamos comprometidos con la diversidad, la equidad y la inclusión, a través de iniciativas de formación y concienciación. Hemos sido reconocidos con el premio de 'Empresa Líder en Diversidad' otorgado por "Equipos y Talento".



Hasta la fecha, hemos realizado una contribución de más de 9 toneladas de alimentos al Banco de Alimentos de 5 países.

Buen gobierno



Nuestra gestión sostenible y de calidad está certificada por instituciones oficiales europeas.



Nuestro modelo de gobernanza se fundamenta en la ética, la integridad, la transparencia y el cumplimiento de la ley.



Promovemos la conciencia a través de nuestro 'Barómetro de la Sostenibilidad' y colaboramos para lograr una transición sostenible.

Sostenibilidad certificada

Además, año tras año, calculamos y compensamos el 100% de nuestras emisiones de CO₂ plantando árboles en zonas taladas o dañadas por incendios. Así, contamos con el Triple Sello Calculo + Reduzco + Compenso, otorgado por la Oficina Española de Cambio Climático (OECC) del Ministerio para la Transición Ecológica, evidenciando nuestro compromiso con la neutralidad de carbono.





Campañas de eliminación de nuestra huella de carbono

Hasta la fecha, hemos reforestado más de 85 hectáreas con la plantación de 70.000 árboles. Esto nos permitirá compensar la huella de carbono hasta el último año en España, Francia y Chile, y compensar las emisiones en Portugal e Italia hasta 2036 y 2039, respectivamente.



¿Qué otros objetivos logramos con nuestras plantaciones?



Más biodiversidad
en los territorios reforestados



Más protección
contra la erosión a consecuencia de la sequía



Más resiliencia
contra el cambio climático



Más trabajo
para colectivos locales en riesgo de exclusión

Descubre el mundo Fujitsu

Entorno web y redes sociales

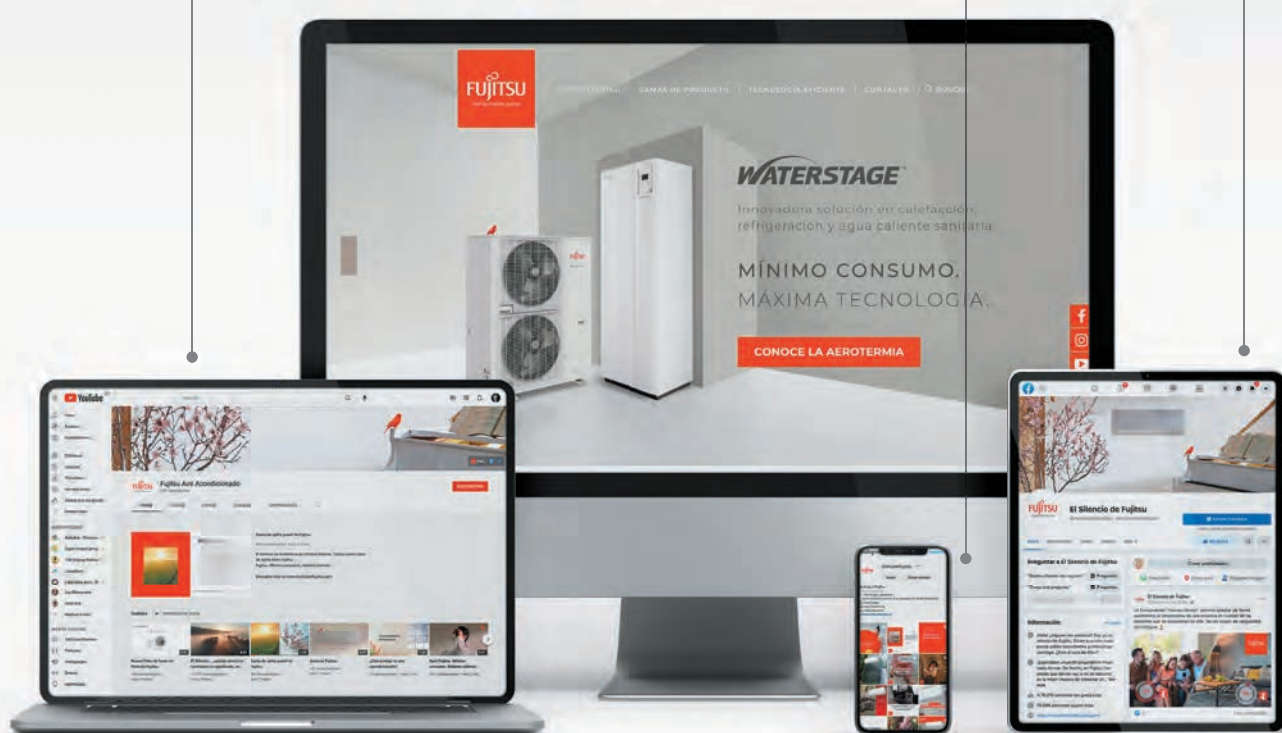


www.disfrutaelfujitsu.com

[facebook.com/
elsilenciodefujitsu](https://facebook.com/elsilenciodefujitsu)



[youtube.com/user/
Disfrutaelfujitsu](https://youtube.com/user/Disfrutaelfujitsu)



SÍGUENOS EN LAS REDES SOCIALES

EUROFRED

being efficient

Eurofred, S.A.

Marqués de Sentmenat 97
08029 Barcelona
www.eurofred.es

Canal Distribución

Tel. 93 493 23 01
distribucion.clima@eurofred.com

Canal Profesional

Tel. 93 224 40 03
profesional.clima@eurofred.com

Venta Asistida

Tel. 93 224 40 58
vat@eurofred.com

Departamento de proyectos

proficiency@eurofred.com

FUJITSU

FUJITSU GENERAL partner



Visita disfrutaelfujitsu.com



ER-0098/2018



GA-2019/0177

Reservados los derechos a modificar modelos y datos técnicos.
Información válida salvo error de imprenta.



En Eurofred impulsamos e inspiramos nuevas actitudes para hacer posibles grandes cambios. Confiando en Eurofred contribuyes a un planeta mejor.